



**FRANCIS
GIRÓN**
PRESIDENTE

Estimados accionistas

El primer trimestre de 2026 superó al mismo periodo anterior (2025) con un crecimiento del 7% en ingresos operativos y un 8% en financieros. Esto impulsó una utilidad operativa de \$247.3 miles (un 8% superior), mientras que la utilidad neta ascendió a \$255.5 miles (+12%), consolidando nuestra rentabilidad y eficiencia financiera.

CONTENIDO

- I. AVANCE DE PROYECTOS ESTRATÉGICOS
- II. GESTIÓN OPERATIVA
- III. RESULTADOS PARA NUESTROS ACCIONISTAS
- IV. ACUERDOS JUNTA GENERAL DE ACCIONISTAS 2026

I. AVANCE DE PROYECTOS ESTRATÉGICOS

Saldo en custodia

Cerramos el primer trimestre de 2026 con un hito clave: nuestro saldo de custodia creció \$257 mill, un incremento del 1.8% respecto al mismo periodo de 2025. Este avance reafirma la confianza de los participantes del mercado de valores y nuestra misión institucional de brindar seguridad a los mercados de capitales, a través de un eficiente servicio de custodia y administración de instrumentos financieros.

El mercado integrado

Destacamos que el volumen transado en el mercado integrado con Panamá y Nicaragua alcanzó los \$37.4 millones, liquidando con éxito y eficiencia a través de las Centrales de Depósito, consolidando nuestra robustez operativa regional y la confianza de los Participantes del mercado; reflejando el avance sostenido en la integración de mercados de valores de la región, ampliando las oportunidades de inversión.

II. GESTIÓN OPERATIVA

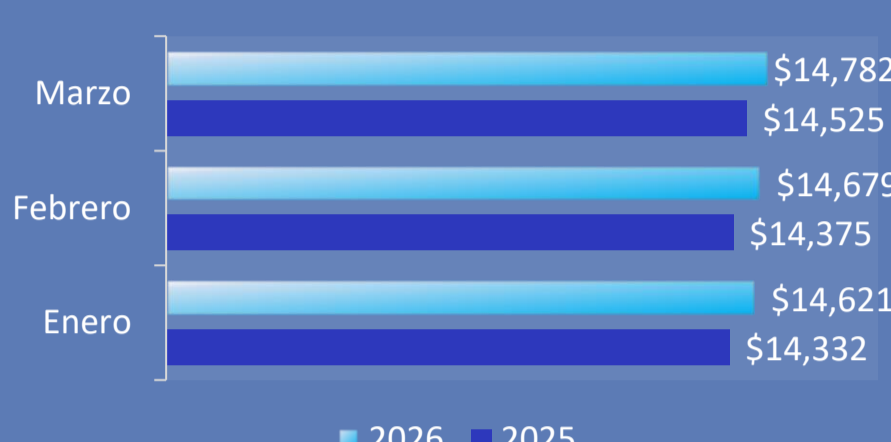
Montos por tipo de operaciones

Comparativo Enero-Marzo 2026 y 2025
en millones de US\$



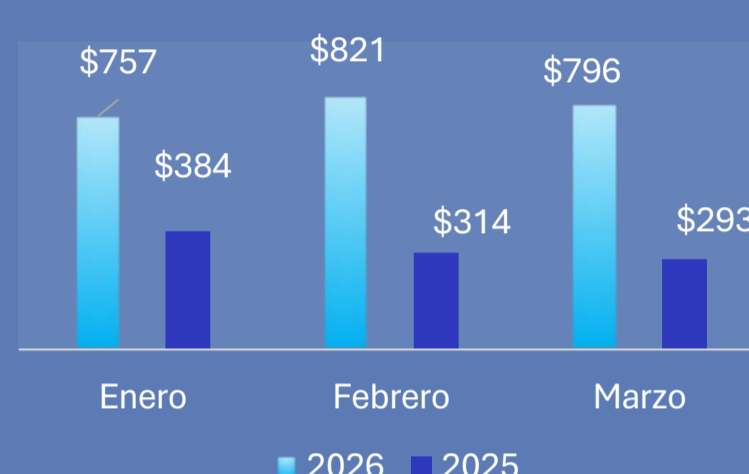
Saldos de valores en custodia

Comparativo Enero-Marzo (2026 y 2025)
en millones de US\$



Montos de liquidación monetaria

Comparativo Enero - Marzo (2026 y 2025)
en millones de US\$



III. RESULTADOS PARA NUESTROS ACCIONISTAS

AA+

El 17 de octubre de 2025, con cifras a junio 2025, Moody's Local El Salvador comunicó la ratificación de la calificación de riesgo de CEDEVAL, que corresponde a entidades que cuentan con una muy alta capacidad de pago de sus obligaciones, con perspectiva estable

Resumen Balance General

Marzo 2025 y 2026
en miles de US\$

	Montos		Variación	
	2025	2026	\$	%
Activos totales	\$ 3,570	\$ 3,778	\$ 208	6%
Pasivo total	\$ 523	\$ 550	\$ 27	5%
Patrimonio	\$ 3,047	\$ 3,228	\$ 181	6%

Valor por acción

Al 31-mar-26

Contable **US \$ 64.56**

Nominal **US \$ 40.00**

Comparativo de ingresos vs gastos

de Enero-Marzo 2025 y 2026
en miles de US\$

	Montos		Variación	
	2025	2026	\$	%
Ingresos totales	\$ 637	\$ 698	\$ 61	10%
Gastos totales*	\$ 409	\$ 443	\$ 34	8%
Utilidad del período	\$ 228	\$ 255	\$ 27	12%

Reparto de dividendos

del 2021 al 2026 en miles de US\$

	Monto distribuido	Dividendo x acción
2022	250 mil	\$ 5.00
2023	300 mil	\$ 6.00
2024	300 mil	\$ 6.00
2025	600 mil	\$ 12.00
2026	750 mil	\$ 15.00

Por el buen desempeño del mercado bursátil al cierre de marzo 2026, la utilidad del período ha incrementado en 12% respecto al mismo periodo del 2025.

*Incluye impuesto sobre la renta.

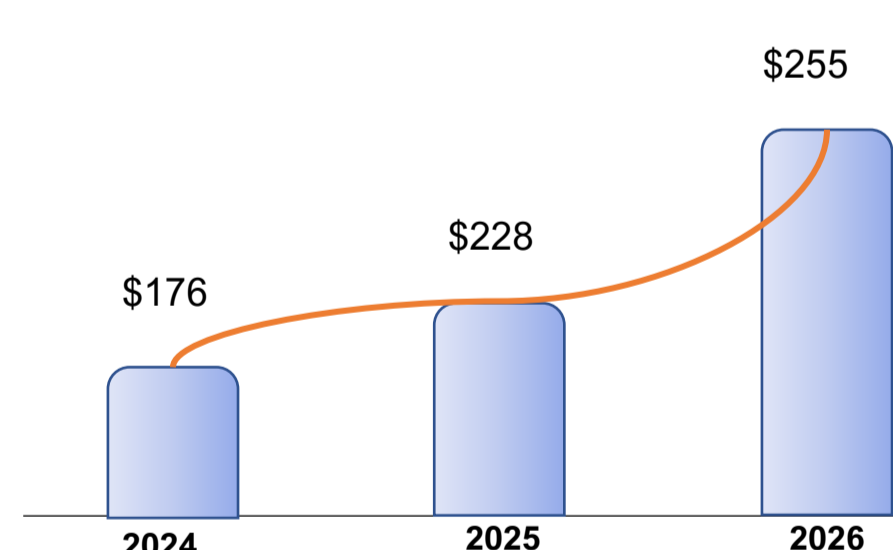
Indicadores

A marzo 2025 y 2026
en % y miles de US\$

	2025	2026
Rentabilidad sobre patrimonio promedio	31%	29%
Ingresos operación / ingresos totales	87%	85%
Utilidad operativa / Ingresos operativos	43%	41%
EBITDA	\$ 254	\$ 259

Utilidad del período al cierre de marzo cada año

en miles de US\$



IV. ACUERDOS JUNTA GENERAL DE ACCIONISTAS 2026

Se informan acuerdos tomados en Junta General Ordinaria de Accionistas de la Central de Depósito de Valores, S.A. de C.V. celebrada a las 15:00 horas del día 19 de febrero del 2026 en el Hotel Hilton, salón Mesoamérica ubicado en 89 Avenida Norte, Colonia Escalón, San Salvador.

- Se aprobó la Memoria de Labores correspondiente al año 2025
- La firma BDO Figueroa Jiménez & Co. S.A, presentó los Estados Financieros al 31 de diciembre de 2025 y dio lectura al dictamen del Auditor Externo y el Informe de estructura de control interno, habiéndose aprobado por los accionistas presentes y representados.
- Se nombró como Auditor Externo para el ejercicio 2026 a la firma Crowe Auditores Integrity Auditing Group Ltda. y se designó como Suplentes a la firma BDO Figueroa Jiménez & Co, S.A
- Se nombró como Auditor Fiscal para el ejercicio 2026 a la firma BDO Figueroa Jiménez & Co, S.A y se designó como Suplentes a la firma Crowe Auditores Integrity Auditing Group Ltda
- Se aprobó la distribución de utilidades por US\$750,000.00, a razón de US\$15.00 por acción.
- Aportar a la Reserva Voluntaria de Liquidez el 15% de las utilidades netas del ejercicio 2025, equivalente a US\$139,003.98
- Se llevó a cabo la elección de Junta Directiva, para el periodo 2026-2029, la cual quedó conformada de la siguiente manera:
 - Lic. Francis Eduardo Girón - Director Presidente
 - Ing. Enrique Oñate Muyschondt - Director Vicepresidente
 - Lic. Julio Enrique Vega Álvarez - Director Secretario
 - Dr. Francisco José Barrientos Barrientos - Director Tesorero
 - Lic. Joaquín Alfredo RivasBoschma - Director Propietario
 - Lic. Rolando Arturo Duarte Schlageter - Director Suplente
 - Ing. Ramón Arturo Alvarez López - Director Suplente
 - Lic. Sandra Patricia Pacheco Barrientos - Director Suplente
 - Lic. Carlos Antonio Turcios Melgar- Director Suplente
 - Ing. Claudia María López Novoa- Director Suplente

ATENCIÓN AL ACCIONISTA

Agradecemos su opinión sobre la información presentada en esta edición, así como cualquier sugerencia de otros temas de interés. Sus aportes serán bienvenidos a través del correo electrónico cedeval@cedeval.com o al teléfono 2212-6440.