



**BOLETÍN DE
ESTADÍSTICAS
CEDEVAL**

**DICIEMBRE
2025**

Versión 09.25

Gráfico 1
SALDOS EN CUSTODIA, DICIEMBRE 2024 - 2025
 (En millones de US\$ a valor nominal)

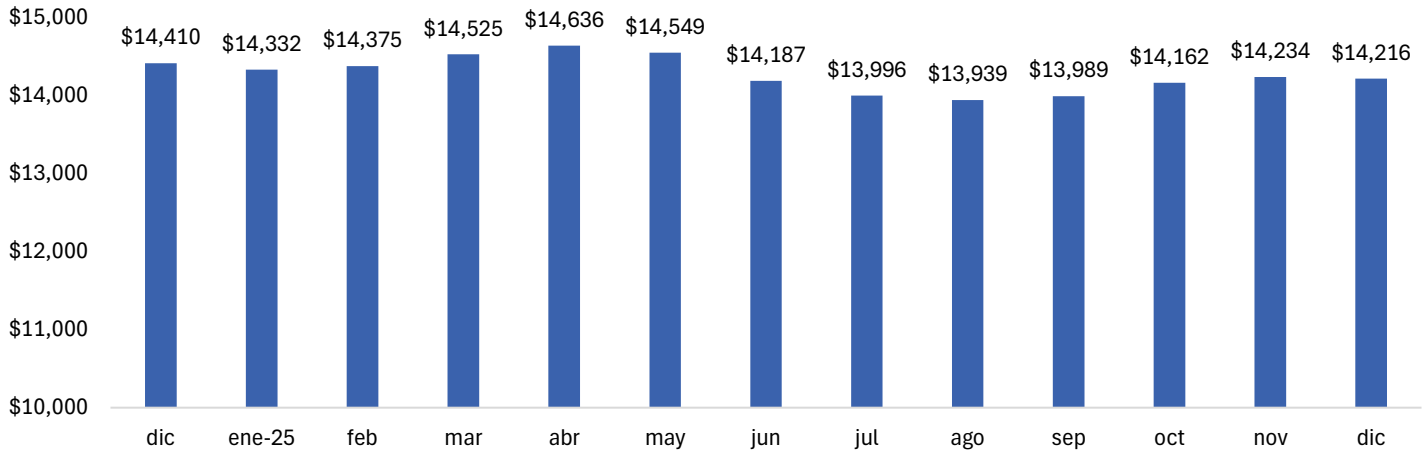


Gráfico 2
CUSTODIA LOCAL E INTERNACIONAL, DICIEMBRE 2024 - 2025
 (En millones de US\$ a valor nominal)

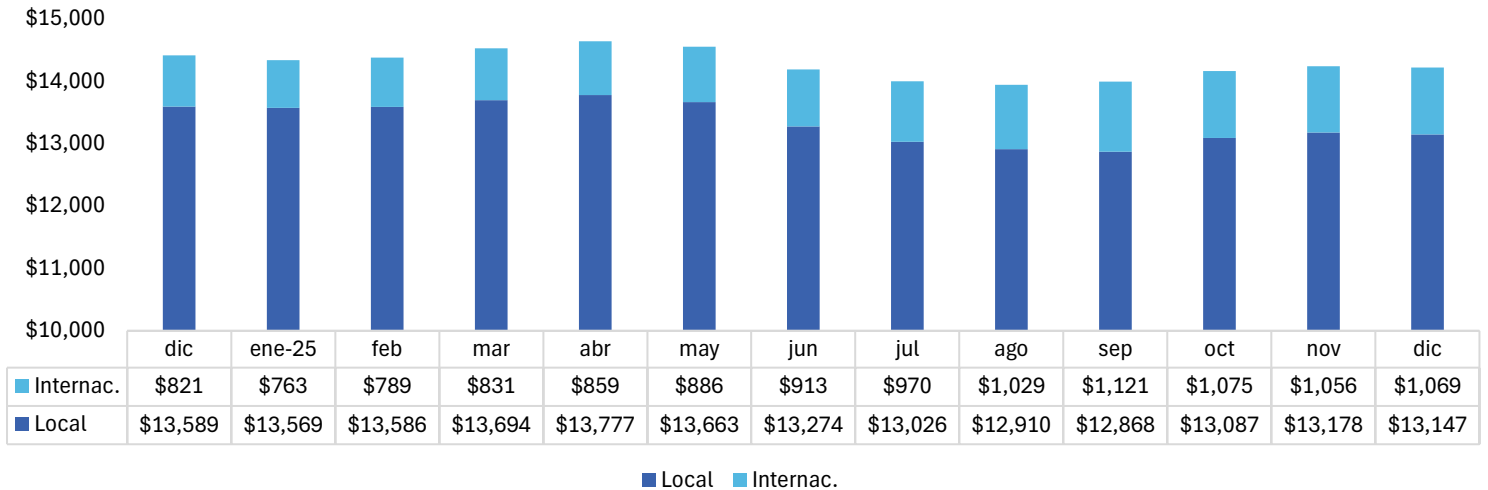
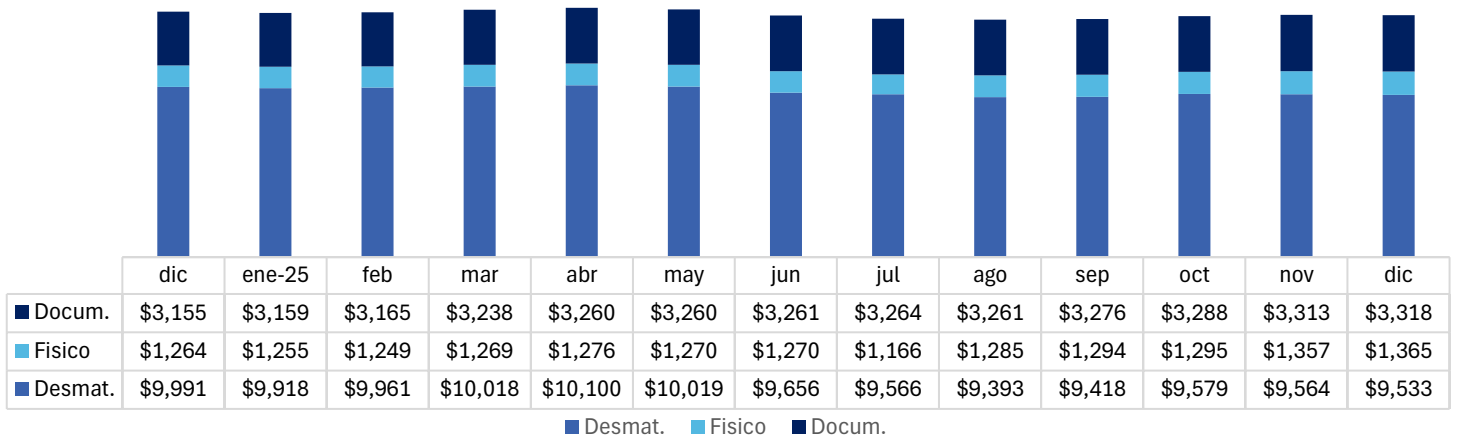



Gráfico 3
SALDOS POR TIPO DE CUSTODIA, DICIEMBRE 2024 - 2025
 (En millones de US\$ a valor nominal)




Cuadro 1
VALORES DEPOSITADOS EN CEDEVAL POR TIPO DE EMISIÓN
AL 31 DE DICIEMBRE DE 2025
 (En millones de US\$)

TIPO DE EMISIÓN	MONTO
DEUDA PRIVADA LOCAL	\$ 3,368
DEUDA PÚBLICA LOCAL	\$ 4,087
DEUDA PUBLICA INTERNACIONAL	\$ 374
ACCIONES LOCALES	\$ 1,100
CERT. DE DEPÓSITO A PLAZO	\$ 39
CUSTODIA DE DOCUMENTOS	\$ 3,318
CUOTAS DE PARTICIPACIÓN FI	\$ 1,234
EMISIONES INTERNACIONALES	\$ 696
TOTAL CUSTODIA	\$ 14,216

Cuadro 2
COMPARATIVO DE LA DEUDA DEL ESTADO REGISTRADA EN CEDEVAL
DICIEMBRE 2024 - 2025 (En millones de US\$, en valor nominal)

AÑO	TOTAL	DIFERENCIA	VARIACIÓN
2025	\$10,517	-\$867	 -7.6%
2024	\$11,384		

Cuadro 3
COMPARATIVO CUSTODIA DE VALORES DEL ESTADO EMITIDOS EN EL EXTERIOR
AL 31 DE DICIEMBRE 2025
 (En millones de US\$, en valor nominal)

AÑO	TOTAL			DIFERENCIA	VARIACIÓN
	EN CIRCULACIÓN	DEPOSITADO	% DEPOSITADO		
2025	\$6,430	\$374	5.8%	\$3	 0.8%
2024	\$6,529	\$371	5.7%		

LIQUIDACIÓN MONETARIA DICIEMBRE 2025

Cuadro 4
MONTOS LIQUIDADOS POR MERCADO
 (En % y miles de US\$)

Reportos	Primario	Acc. Primario	Secundario	Otro	Acc. Secundario	Internacional
\$528,978	\$36,581	\$3,025	\$50,235	\$0	\$8,458	\$74
84.3%	5.8%	0.5%	8.0%	0.00%	1.3%	0.012%

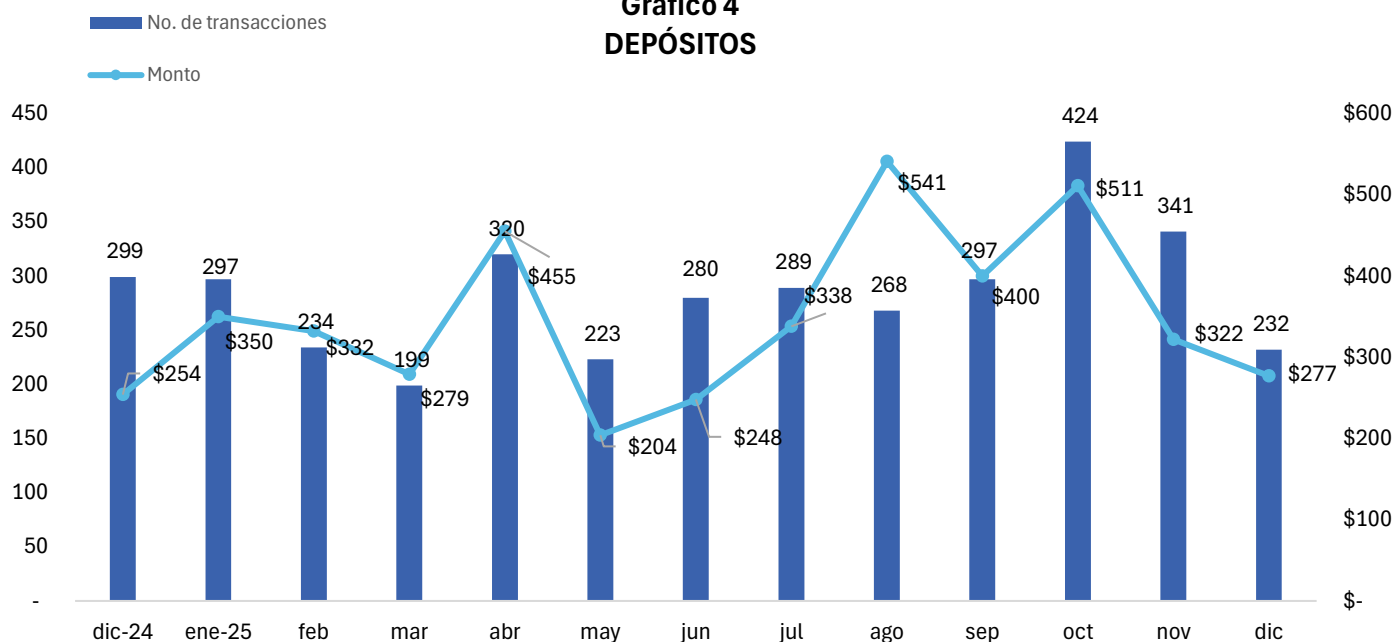
Esquema 1
MONTOS LIQUIDADOS POR TIPO DE CLIENTE
 (En miles de US\$)

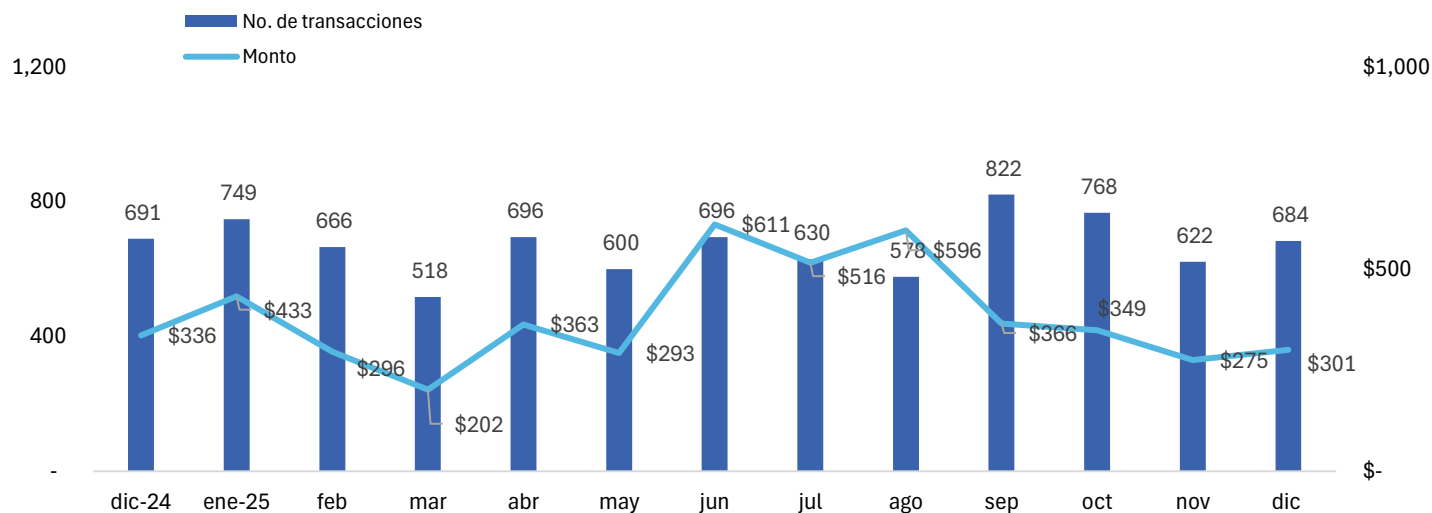
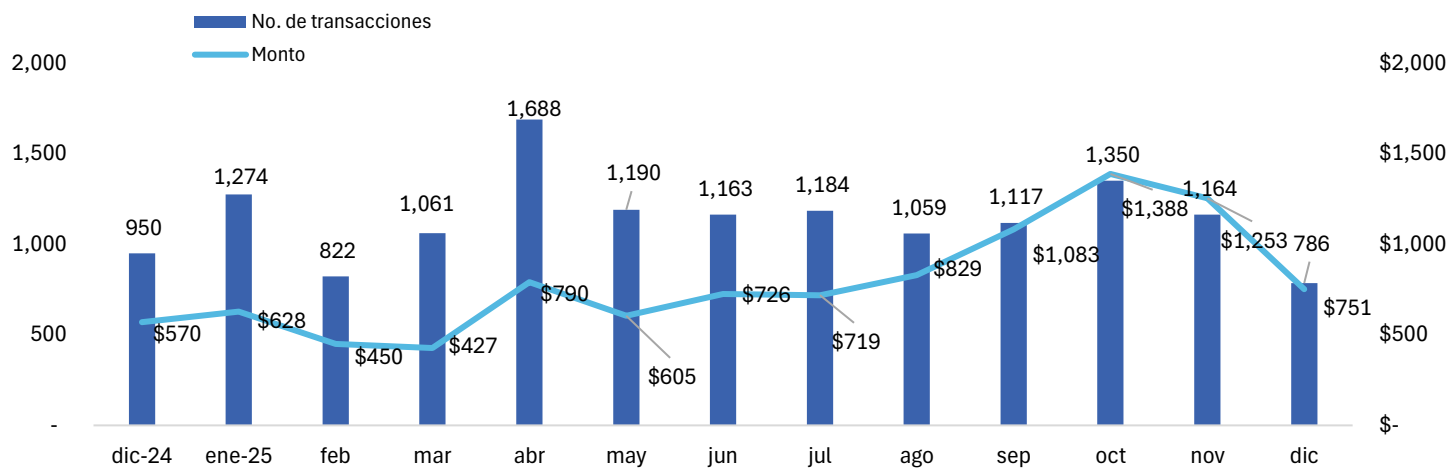


MONTO TOTAL LIQUIDADO
\$627,351

EVOLUCIÓN DE TRANSACCIONES DE DEPÓSITOS, RETIROS Y TRANSFERENCIAS DE VALORES (Monto en millones de US\$ en valor nominal)

Gráfico 4
DEPÓSITOS



**Gráfico 5
RETIROS**

**Gráfico 6
TRANSFERENCIAS**

**Cuadro 5
MONTOS CONSOLIDADOS DE TRANSACCIONES
(En millones de US\$)**

Tipo de transacción	dic-24	ene-25	feb	mar	abr	may	jun	jul	ago	sep	oct	nov	dic	Total 2025
Depósitos	\$254	\$350	\$234	\$279	\$455	\$204	\$248	\$338	\$541	\$400	\$511	\$322	\$277	\$4,159
Retiros	\$336	\$433	\$666	\$202	\$363	\$293	\$611	\$516	\$596	\$366	\$349	\$275	\$301	\$4,971
Transferencias	\$570	\$628	\$450	\$427	\$790	\$605	\$726	\$719	\$829	\$1,083	\$1,388	\$1,253	\$751	\$9,649
Total	\$1,160	\$1,411	\$1,350	\$908	\$1,608	\$1,102	\$1,585	\$1,573	\$1,966	\$1,849	\$2,248	\$1,850	\$1,329	\$18,779

DERECHOS PATRIMONIALES

Gráfico 7
MONTO DE INTERESES LOCALES E INTERNACIONALES PAGADOS DICIEMBRE 2024 - 2025
 (En millones de US\$)

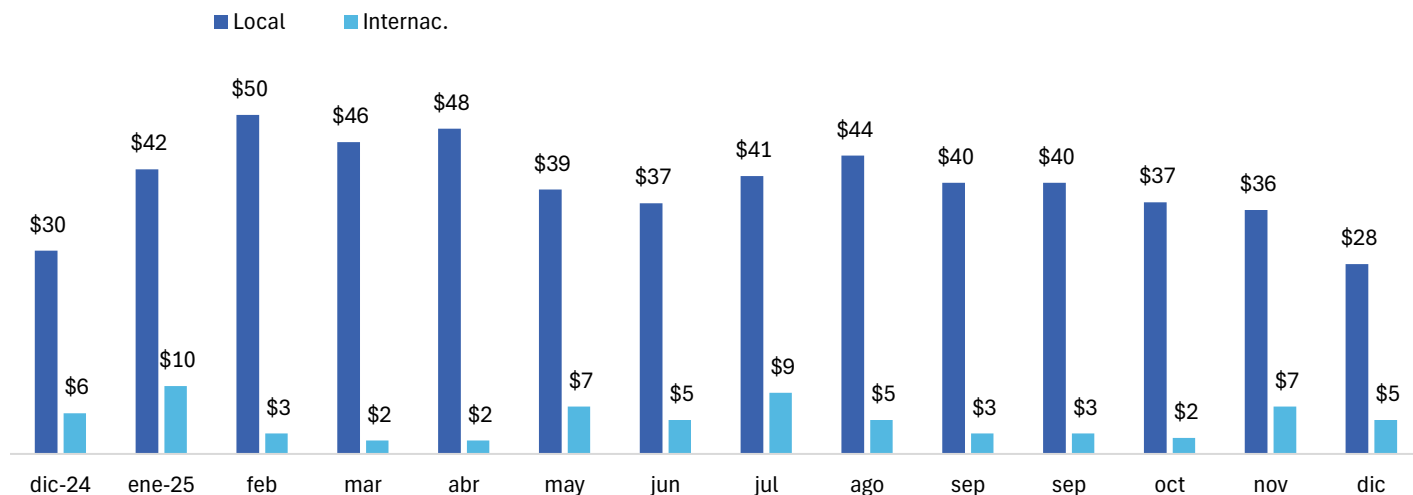
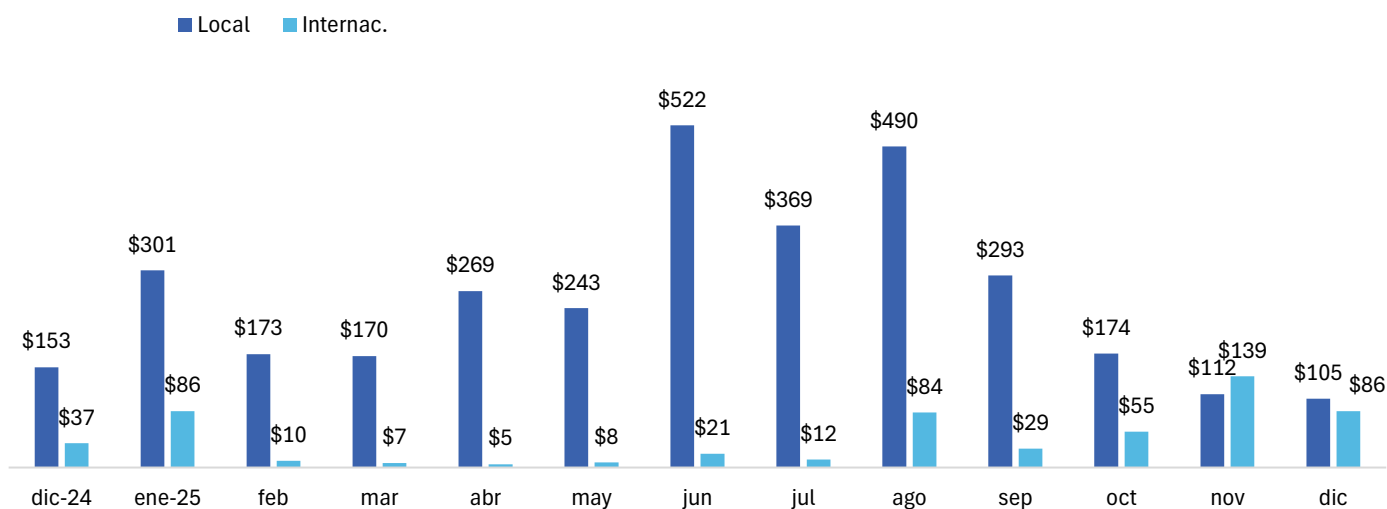


Gráfico 8
MONTOS DE CAPITAL LOCALES E INTERNACIONALES PAGADOS DICIEMBRE 2024 - 2025
 (En millones de US\$)

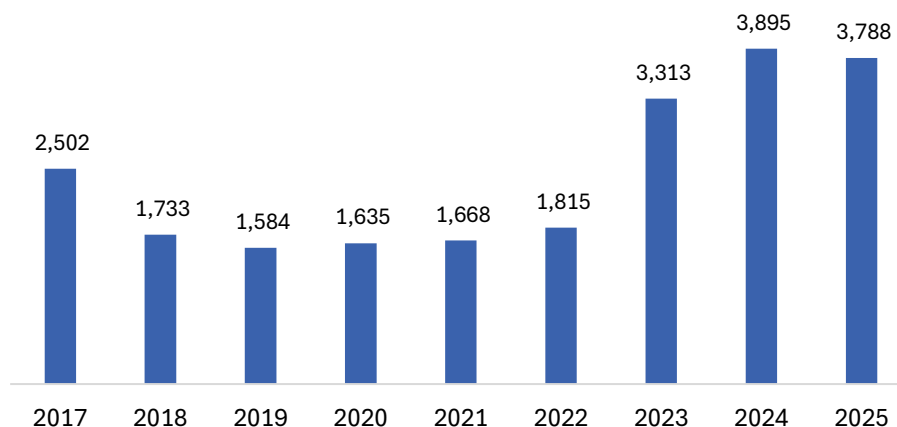


Cuadro 6
MONTOS CONSOLIDADOS DE INTERESES Y CAPITAL PAGADOS EN 2025
 (En millones de US\$)

Tipo de pago	dic-24	ene-25	feb	mar	abr	may	jun	jul	ago	sep	oct	nov	dic	Total 2025
Intereses	\$36	\$52	\$53	\$48	\$50	\$46	\$42	\$50	\$49	\$43	\$39	\$43	\$33	\$548
Capital	\$190	\$387	\$183	\$177	\$274	\$251	\$543	\$381	\$574	\$322	\$229	\$251	\$191	\$3,763
Total	\$226	\$439	\$236	\$225	\$324	\$297	\$585	\$431	\$623	\$365	\$268	\$294	\$224	\$4,311

REGISTROS

Gráfico 9
DETALLE DE CUENTAS DE VALORES ACTIVAS AL CIERRE ANUAL
2017 – DIC 2025



Cuadro 7
NUEVAS EMISIONES REGISTRADAS
(NO INCLUYE MH Y BCR)

MES	Emisiones		Colocaciones
	Locales	Internacionales	Locales
dic-24	0	19	39
ene-25	1	34	38
feb-25	1	30	50
mar-25	6	16	50
abr-25	3	15	49
may-25	1	35	39
jun-25	2	25	57
jul-25	1	34	58
ago-25	5	30	53
sept-25	3	26	95
oct-25	3	42	79
nov-25	2	22	49
dic-25	1	22	40

VALORES EN CUSTODIA
 EMISIONES Y
 COLOCACIONES LOCALES
 REGISTRADAS EN DICIEMBRE
 2025

\$71.9 MILLONES

VALORES EN CUSTODIA
 EMISIONES
 INTERNACIONALES
 REGISTRADAS EN DICIEMBRE
 2025

\$113.3 MILLONES

Cuadro 8
CANTIDAD DE ISIN REGISTRADOS

Internacionales	Locales	Total general
1,968	4,438	6,406