



FRANCIS  
GIRÓN  
PRESIDENTE

Estimados accionistas

Las cifras financieras al 30 de septiembre del año en curso, destacan el crecimiento en los resultados operativos y financieros, los cuales fortalecen nuestra rentabilidad y eficiencia. Agradecemos su apoyo y confianza, siempre con el compromiso de trabajar para impulsar el crecimiento del mercado de valores y maximizar el valor de nuestros accionistas.

## CONTENIDO

- I. AVANCE DE PROYECTOS ESTRATÉGICOS
- II. GESTIÓN OPERATIVA
- III. RESULTADOS PARA NUESTROS ACCIONISTAS

## I. AVANCE DE PROYECTOS ESTRATÉGICOS

### MERCADO INTEGRADO

Los volúmenes transados en el mercado integrado Panamá - El Salvador al 30 de septiembre del corriente año revelan un notable crecimiento del 147% en comparación al 30 de septiembre de 2024. Este desempeño positivo es el resultado del esfuerzo de todos los participantes de este ecosistema: Inversores, Emisores, Operadores Remotos, Bolsas de Valores y las Centrales de Depósitos de ambos mercados.

### ACTUALIZACIÓN DE PROCESOS Y NORMATIVA INTERNA

En el marco de nuestra mejora continua, y con el objetivo de fortalecer nuestra capacidad operativa y la calidad del servicio, informamos que, al 30 de septiembre, el Comité de Normas del Banco Central de Reserva aprobó la actualización de nuestro Reglamento General Interno y el Manual de Operaciones. Estos documentos son pilares fundamentales en la operatividad y gestión de CEDEVAL.

## II. GESTIÓN OPERATIVA

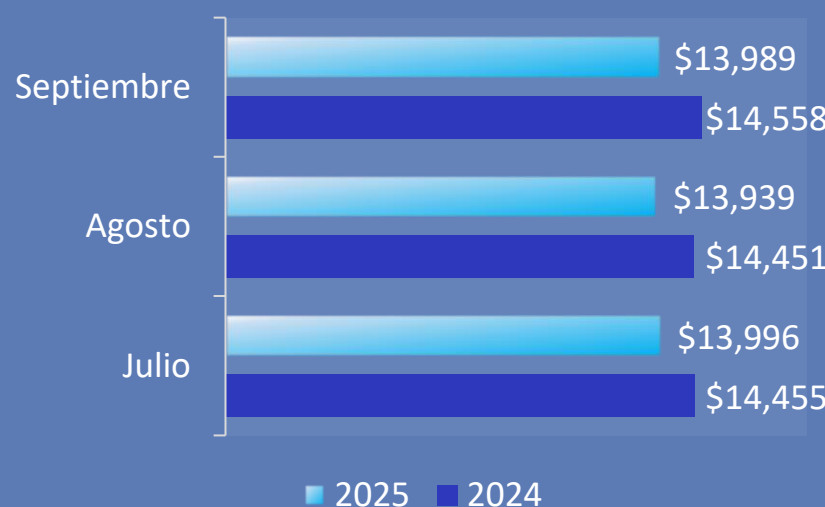
### Montos por tipo de operaciones

Comparativo Julio-Septiembre 2025 y 2024)  
en millones de US\$



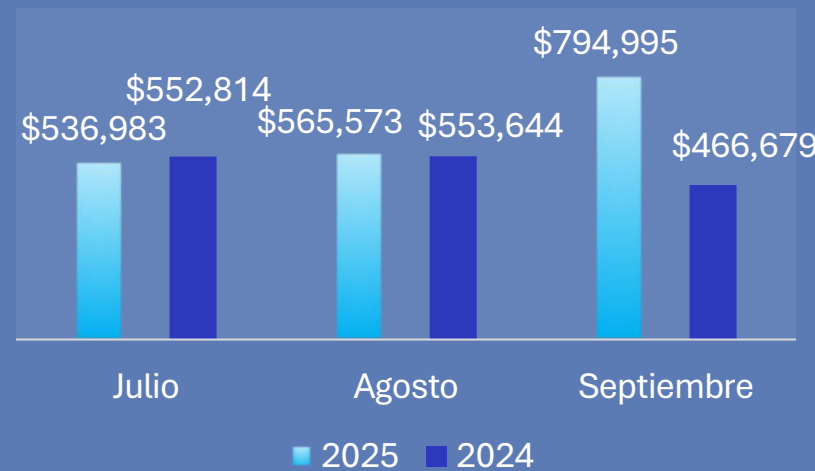
### Saldos de valores en custodia

Comparativo Julio-Septiembre (2025 y 2024)  
en millones de US\$



### Montos de liquidación monetaria

Comparativo Julio - Septiembre (2025 y 2024)  
en millones de US\$



## III. RESULTADOS PARA NUESTROS ACCIONISTAS

### Resumen Balance General

Septiembre 2024 y 2025  
en miles de US\$

	Montos		Variación	
	2024	2025	\$	%
Activos totales	\$ 3,574	\$3,936	\$ 362	10.1%
Pasivo total	\$ 379	\$ 427	\$ 48	12.7%
Patrimonio	\$ 3,195	\$ 3,509	\$ 314	9.8%

AA+

El 17 de octubre de 2025, con cifras a junio 2025, Moody's Local El Salvador comunicó la ratificación de la calificación de riesgo de CEDEVAL, que corresponde a entidades que cuentan con una muy alta capacidad de pago de sus obligaciones, con perspectiva estable

### Valor por acción

Al 30-sep-25

Contable **US\$ 70.18**

Nominal **US\$ 40.00**

### Comparativo de ingresos vs gastos

de Enero-Septiembre 2024 y 2025  
en miles de US\$

	Montos		Variación	
	2024	2025	\$	%
Ingresos totales	\$ 1,719	\$ 1,941	\$ 222	13%
Gastos totales*	\$ 1,124	\$ 1,258	\$ 134	12%
Utilidad del período**	\$ 595	\$ 683	\$ 88	15%

Por el buen desempeño del mercado bursátil al cierre de septiembre 2025, la utilidad del período ha incrementado en 15% respecto al mismo periodo del 2024.

\*Incluye impuesto sobre la renta.

\*\* Utilidad del período, incluye reserva legal

### Indicadores

A septiembre 2024 y 2025  
en % y miles de US\$

	2024	2025
Rentabilidad sobre patrimonio promedio	27.1%	27.9%
Ingresos operación / ingresos totales	88.8%	87.1%
Utilidad operativa / Ingresos operativos	41.9%	42.3%
EBITDA	\$ 668	\$762

### Reparto de dividendos

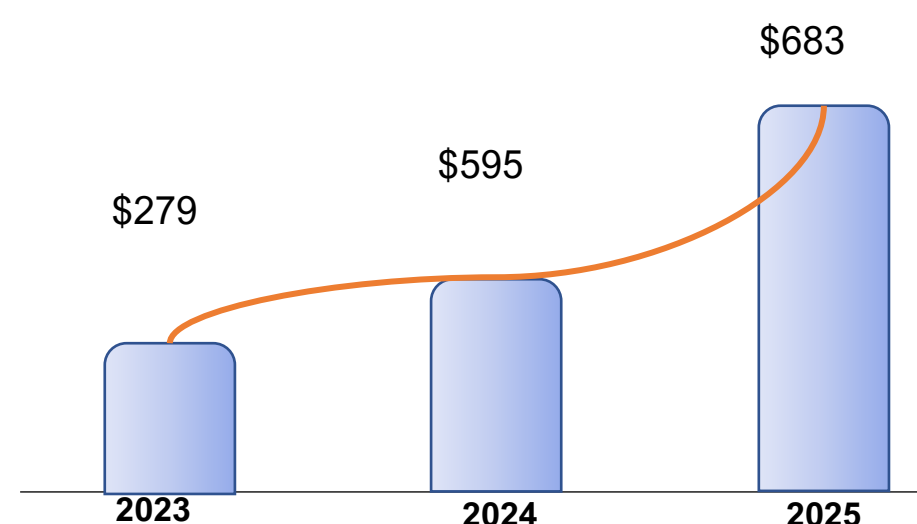
del 2021 al 2025 en miles de US\$

	Monto distribuido	Dividendo x acción
2021	425 mil	\$ 8.50
2022	250 mil	\$ 5.00
2023	300 mil	\$ 6.00
2024	300 mil	\$ 6.00
2025	600 mil	\$ 12.00

### Utilidad del período al cierre de

septiembre cada año

en miles de US\$



### ATENCIÓN AL ACCIONISTA

Agradecemos su opinión sobre la información presentada en esta edición, así como cualquier sugerencia de otros temas de interés. Sus aportes serán bienvenidos a través del correo electrónico [cedeval@cedeval.com](mailto:cedeval@cedeval.com) o al teléfono 2212-6440.