



FRANCIS GIRÓN
PRESIDENTE

Comprometidos con el desarrollo del mercado de valores en nuestro país, en el primer trimestre de 2024, CEDEVAL ha continuado desempeñando un papel fundamental, consolidando nuestra contribución a su evolución constante, mediante la innovación y la excelencia en el servicio

CONTENIDO

- I. AVANCE DE PROYECTOS ESTRATÉGICOS
- II. GESTIÓN OPERATIVA
- III. RESULTADOS PARA NUESTROS ACCIONISTAS
- IV. JUNTA GENERAL ORDINARIA DE ACCIONISTAS

I. Avance de Proyectos Estratégicos

MODERNIZACIÓN DE CEDEVAL

El nuevo módulo de Derechos Patrimoniales tiene avances significativos en su desarrollo, su implementación representa una transformación y evolución del SECAV, permitiendo la gestión más eficiente de las operaciones. Nuestro compromiso es que nuestra plataforma mejore la experiencia para los emisores y los inversionistas, reafirmando nuestro compromiso con la innovación y la excelencia en los servicios que ofrecemos.

OPERATIVIZACIÓN CONVENIO DE INTEGRACIÓN DE MERCADOS CON NICARAGUA

Nos complace informar que continuamos avanzando en la integración de mercados, hemos firmado CEDEVAL y CENIVAL el "Proceso operativo para la liquidación de operaciones entre El Salvador y Nicaragua en el marco del mercado integrado", constituyendo un paso relevante en los procesos de post negociación.

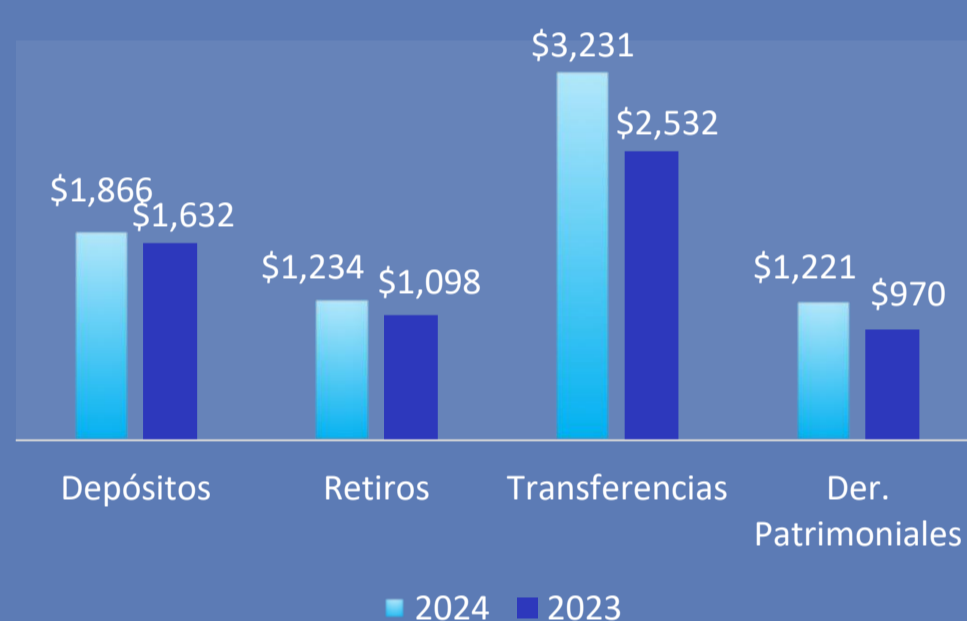
GESTION ESTRATÉGICA 2024

La gestión estratégica de CEDEVAL está encaminado a materializar iniciativas clave con un enfoque centrado en el impulso del desarrollo tanto de la Depositaria como del Mercado de Valores. Su ejecución promete resultados financieros sólidos, también una gestión de riesgos más efectiva, avances tecnológicos significativos y optimizaciones en nuestros procesos. Estamos emocionados por el impacto positivo que las actividades contempladas en esta gestión tendrán en nuestra organización, traducido en un mejor servicio para los participantes del mercado.

II. Gestión Operativa

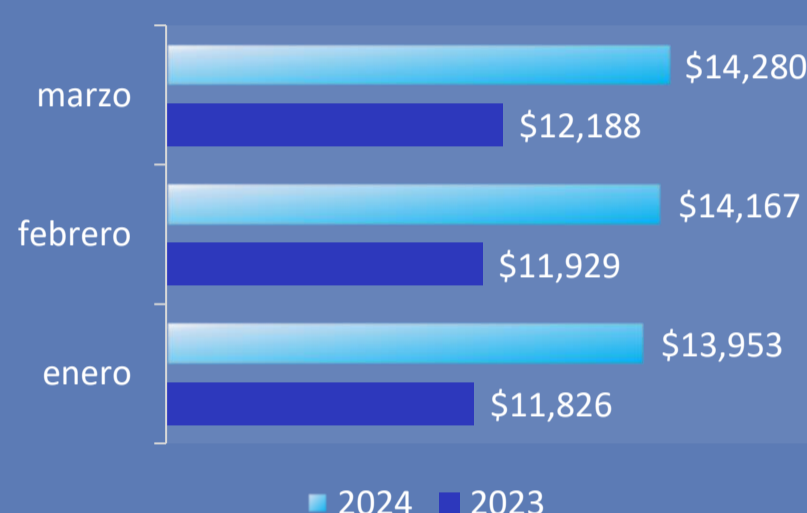
Montos transados por tipo de operaciones

Comparativo enero-marzo 2024 y 2023
en millones de US\$



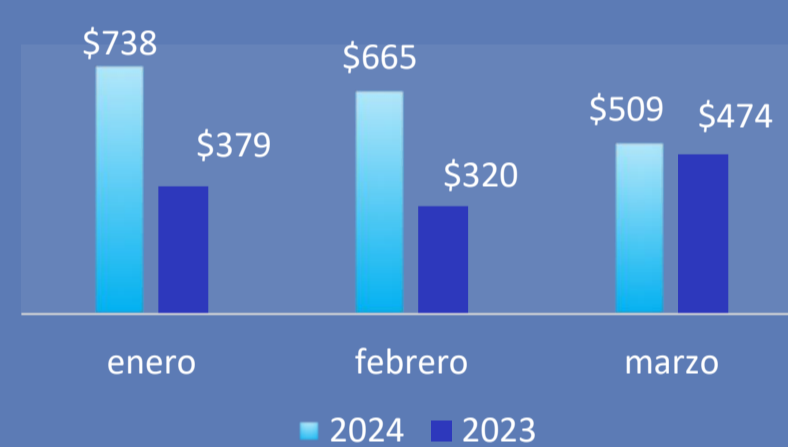
Saldos de valores en custodia

Comparativo enero-marzo (2024 y 2023)
en millones de US\$



Montos de liquidación monetaria

Comparativo enero-marzo (2024 y 2023)
en millones de US\$



III. Resultados para nuestros accionistas

AA+

Resumen Balance General marzo 2023 y 2024 en miles de US\$

	Montos		Variación	
	2023	2024	\$	%
Activos totales	\$ 3,064	\$ 3,178	\$ 114	3.7%
Pasivo total	\$ 423	\$ 420	-\$ 3	-0.7%
Patrimonio	\$ 2,641	\$ 2,758	\$ 117	4.4%

El pasado 15 de diciembre, con cifras a septiembre 2023, SCriesgos comunicó la ratificación de la calificación de riesgo de CEDEVAL, que corresponde a entidades que cuentan con una muy alta capacidad de pago de sus obligaciones, con perspectiva estable

Valor por acción Al 31-mar-24

Contable **US \$ 55.15**
Nominal **US \$ 40.00**

Comparativo de ingresos vs gastos de enero-marzo 2023 y 2024 en miles de US\$

	Montos		Variación	
	2023	2024	\$	%
Ingresos totales	\$ 521	\$ 548	\$ 27	5%
Gastos totales*	\$ 361	\$ 300	-\$61	-17%
Utilidad neta	\$ 160	\$ 248	\$88	55%

Reparto de dividendos del 2020 al 2024 en miles de US\$

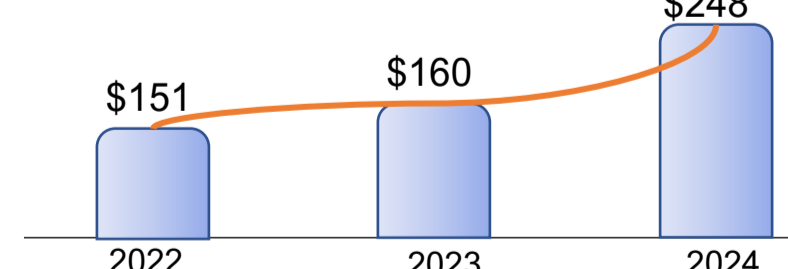
Año	Monto distribuido	Dividendo x acción
2020	250 mil	\$ 5.00
2021	425 mil	\$ 8.50
2022	250 mil	\$ 5.00
2023	300 mil	\$ 6.00
2024	300 mil	\$ 6.00

Como producto del buen desempeño del mercado bursátil al cierre de marzo 2024, la utilidad neta presenta saldo positivo de \$248 mil.
*Incluye impuestos y reserva legal

Indicadores A marzo 2023 y 2024 en % y miles de US\$


	2023	2024
Rentabilidad sobre patrimonio promedio	17.0%	25.0%
Ingresos operación / ingresos totales	89.7%	89.0%
Utilidad operativa / Ingresos operativos	24.4%	39.8%
EBITDA	\$ 122	\$ 205

Utilidad neta al cierre de marzo cada año en miles de US\$



IV. Junta General Ordinaria de Accionistas

Principales acuerdos de la sesión de Junta General Ordinaria de Accionistas celebrada el día 22 de febrero de 2024 .



- Aprobación la Memoria de Labores correspondiente al año 2023
- Presentación de los Estados Financieros al 31 de diciembre de 2023, dictamen del Auditor Externo y el Informe de estructura de control interno.
- Nombramiento de Auditor Externo para el ejercicio 2024 a la firma BDO Figueroa Jiménez & Co, S.A y designación como Suplentes a la firma Crowe Auditores Integrity Auditing Group Ltda.
- Nombramiento como Auditor Fiscal para el ejercicio 2024 a la firma Crowe Auditores Integrity Auditing Group Ltda y suplente a la firma BDO Figueroa Jiménez & Co, S.A
- Aprobación para la distribución de utilidades por US\$300,000.00, a razón de US\$6.00 por acción.
- Aprobación aporte a la Reserva Voluntaria de Liquidez el 10% de las utilidades netas del ejercicio 2023, equivalente a US\$30,276.32.

ATENCIÓN AL ACCIONISTA

Agradecemos su opinión sobre la información presentada en esta edición, así como cualquier sugerencia de otros temas de interés. Sus aportes serán bienvenidos a través del correo electrónico cedeval@cedeval.com o al teléfono 2212-6440.