



FRANCIS GIRÓN
PRESIDENTE

En el transcurrir de los 25 años desde el inicio de operaciones de CEDEVAL, hemos sido parte importante en la evolución del Mercado de Valores en El Salvador, contribuido con su transformación; partiendo de la desmaterialización de instrumentos financieros, la prestación de servicios de administración y custodia de valores y ejercicio de derechos patrimoniales, liquidación de operaciones locales e internacionales. Nuestra contribución continúa, y nos permitimos presentarles los avances y resultados en el tercer trimestre de 2023

CONTENIDO

- I. AVANCE DE PROYECTOS ESTRATÉGICOS
- II. GESTIÓN OPERATIVA
- III. RESULTADOS PARA NUESTROS ACCIONISTAS

I. Avance de Proyectos Estratégicos

MODERNIZACIÓN DE CEDEVAL – NORMATIVA Y PROCESOS

Hemos logrado un avance significativo en la firma de los nuevos formatos de contrato autorizados por el Banco Central de Reserva, con cada uno de los participantes. Adicionalmente, estamos en el proceso de revisión final del proyecto de Manual de Operaciones por el área jurídica, para luego iniciar el proceso de revisión y discusión con las entidades regulatorias

OPERATIVIZACIÓN CONVENIO DE INTEGRACIÓN DE MERCADOS CON NICARAGUA

Finalizamos la etapa de documentación de procesos operativos, siendo la siguiente fase la inscripción de los Operadores Remotos. Muy pronto los inversionistas y emisores de ambos países contarán con nuevas alternativas de inversión y colocación.

DESMATERIALIZACIÓN DE ACCIONES

El pasado 25 de septiembre finalizamos el proceso de desmaterialización de acciones de una institución bancaria, por un monto de \$121.4 millones. Además de la desmaterialización, les estamos brindando el servicio completo de administración del registro de accionistas, garantizando al emisor la transparencia y seguridad en el manejo de sus acciones y eventos corporativos.

II. Gestión Operativa

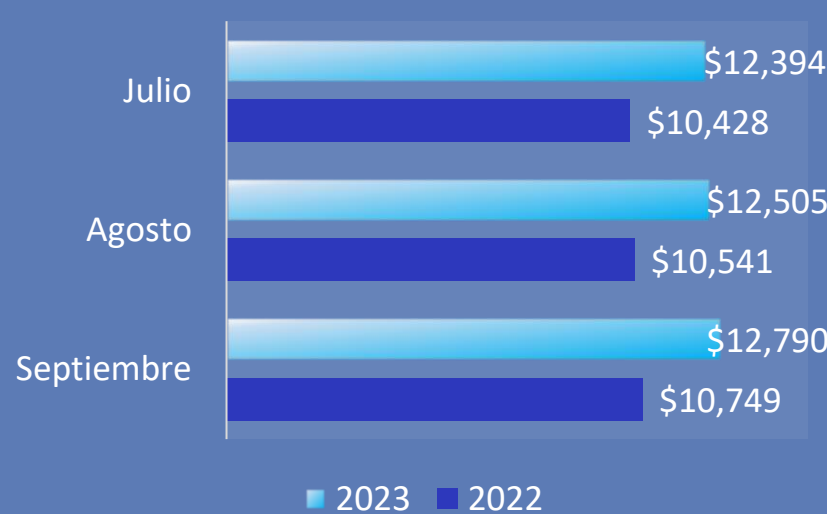
Montos procesados por tipo de operaciones

Comparativo julio-septiembre (2023 y 2022) en millones de US\$



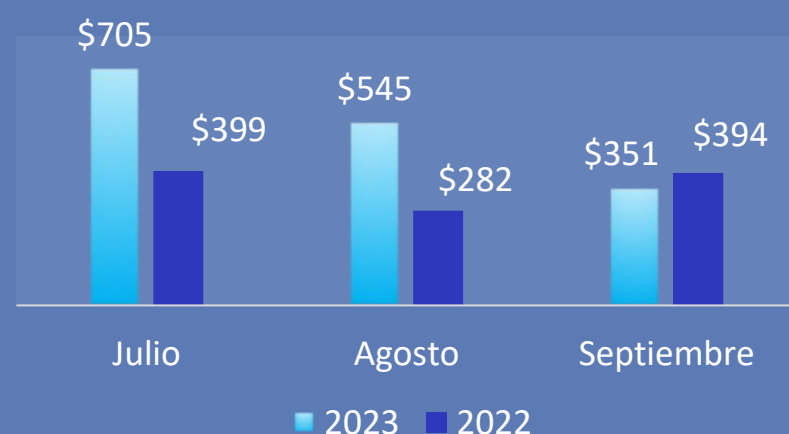
Saldos de valores en custodia

Comparativo julio-septiembre (2023 y 2022) en millones de US\$



Montos de liquidación monetaria

Comparativo julio-septiembre (2023 y 2022) en millones de US\$



III. Resultados para nuestros accionistas

AA+

El pasado 29 de junio, con cifras a marzo 2023, SCriesgos comunicó la ratificación de la calificación de riesgo de CEDEVAL, que corresponde a entidades que cuentan con una muy alta capacidad de pago de sus obligaciones, con perspectiva estable

Resumen Balance General

septiembre 2022 y 2023 en miles de US\$

	Montos		Variación	
	2022	2023	\$	%
Activos totales	\$ 2,968	\$ 3,051	\$ 103	3%
Pasivo total	\$ 242	\$ 259	\$ 17	7%
Patrimonio	\$ 2.726	\$ 2812	\$ 86	3%

Valor por acción

Al 30-sep-23

Nominal **US \$ 56.24**

Contable **US \$ 40.00**

Comparativo de ingresos vs gastos

de enero-septiembre 2022 y 2023 en miles de US\$

	Montos		Variación	
	2022	2023	\$	%
Ingresos totales	\$ 1,223.9	\$ 1,430.6	\$ 206.7	17%
Gastos totales	\$ 839.5	\$ 1,053.9	\$ 214.4	26%
Utilidad antes de impuestos	\$ 384.4	\$ 376.7	-\$ 7.7	-2%

Reparto de dividendos

del 2018 al 2022 en miles de US\$

	Monto distribuido	Dividendo x acción
2018	100 mil	\$ 2.00
2019	250 mil	\$ 5.00
2020	425 mil	\$ 8.50
2021	250 mil	\$ 5.00
2022	300 mil	\$ 6.00

Como producto del buen desempeño del mercado bursátil en lo que va del año 2023, la utilidad del periodo a septiembre presenta saldo positivo de \$376.7 mil

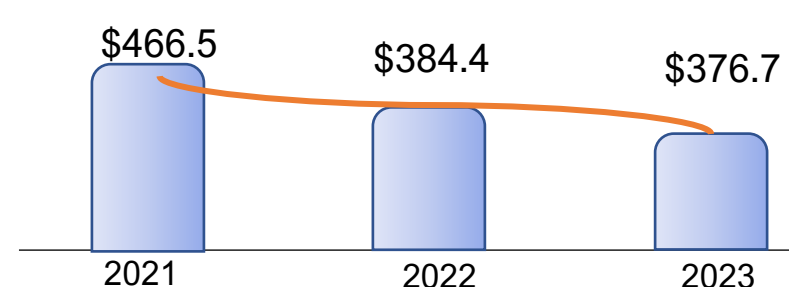
Indicadores

A septiembre 2022 y 2023 en % y miles de US\$

	2022	2023
Rentabilidad sobre patrimonio promedio	14.1%	13.7%
Ingresos comisión / ingresos totales	89.1%	90.4%
Utilidad operativa / Ingresos operativos	25.4%	20.0%
EBITDA	\$ 290	\$ 280

Utilidad del periodo a septiembre de cada año

en miles de US\$



ATENCIÓN AL ACCIONISTA

Agradecemos su opinión sobre la información presentada en esta edición, así como cualquier sugerencia de otros temas de interés. Sus aportes serán bienvenidos a través del correo electrónico cedeval@cedeval.com o al teléfono 2212-6440.