



FRANCIS GIRÓN
PRESIDENTE

El boletín que presentamos en esta oportunidad tiene como objetivo dar a conocer las principales gestiones y resultados a nuestros accionistas durante el segundo trimestre del año 2023, manteniendo firme el compromiso de ser promotores activos del mercado de valores brindando la seguridad a través del eficiente servicio custodia y administración de los instrumentos financieros”

CONTENIDO

- I. AVANCE DE PROYECTOS ESTRATÉGICOS
- II. GESTIÓN OPERATIVA
- III. RESULTADOS PARA NUESTROS ACCIONISTAS
- IV. OTROS TEMAS DE INTERÉS

I. Avance de Proyectos Estratégicos

MODERNIZACIÓN DE CEDEVAL

Normativa y procesos: Nos encontramos en proceso de firma de los nuevos formatos de contrato autorizados por el Banco Central de Reserva, con cada uno de los participantes.

Adicionalmente, estamos por finalizar la revisión del Manual de Operaciones, e iniciaremos en el mes de julio con el proceso de consulta y revisión externa.

Organización y Talento Humano: Estamos finalizando las adecuaciones al modelo de servicio al cliente, que será relanzado el segundo semestre.

Mercadeo Estratégico: finalizamos la creación y ajuste del modelo de escucha a los clientes, como parte de las 10 iniciativas estratégicas de mercadeo, cuya fecha de lanzamiento y actividades definiremos durante el mes de agosto.

OPERATIVIZACIÓN DE CONVENIO DE INTEGRACIÓN DE MERCADOS CON NICARAGUA

Luego de firmado el convenio de integración, hemos definido el proceso de operativo con Nicaragua, y estamos en la etapa de documentación, y posteriormente se lleve a cabo la inscripción de los Operadores Remotos.

Cumplida la inscripción de los Operadores Remotos, los inversionistas y emisores de ambos países contarán con nuevas alternativas de inversión y colocación.

II. Gestión Operativa

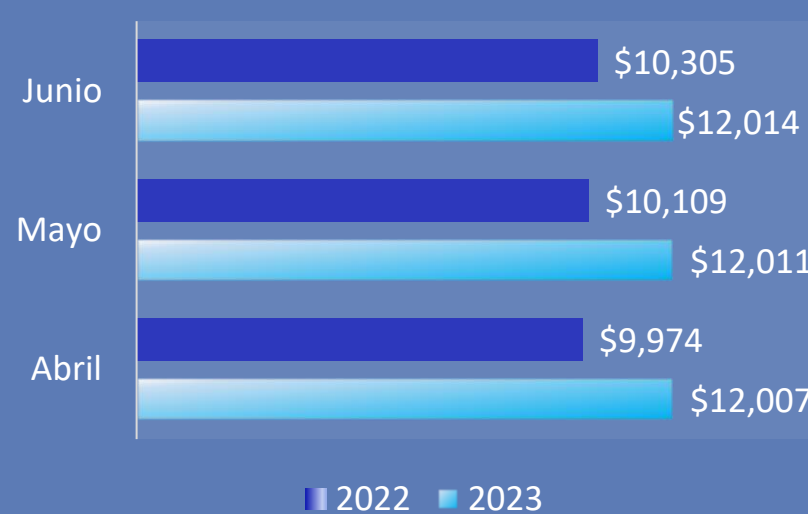
Montos transados por tipo de operaciones

Comparativo abril-junio (2022 y 2023) en millones de US\$



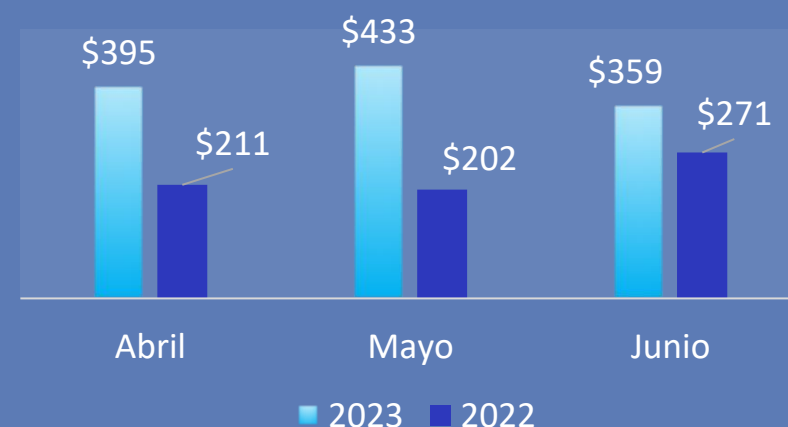
Saldos de valores en custodia

Comparativo abril-junio (2022 y 2023) en millones de US\$



Montos de liquidación monetaria

Comparativo abril-junio (2022 y 2023) en millones de US\$



III. Resultados para nuestros accionistas

AA+

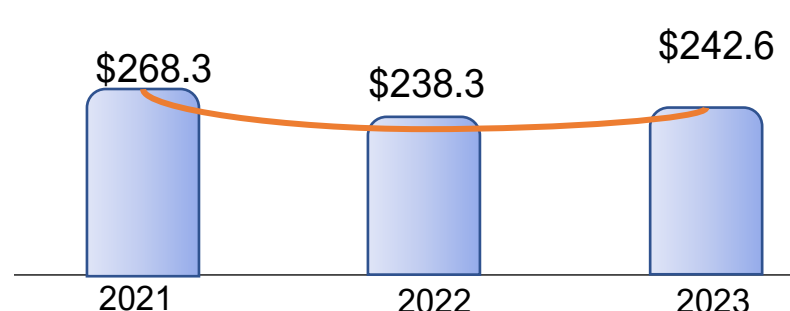
Comparativo de principales cifras financieras de enero-junio 2022 y 2023 en miles de US\$

	Montos		Variación	
	2022	2023	\$	%
Ingresos totales	\$ 798.7	\$ 937.5	\$ 138.8	17%
Gastos totales	\$ 560.4	\$ 694.9	\$ 134.5	24%
Utilidad del periodo	\$ 238.3	\$ 242.6	\$ 4.3	2%

Como producto del buen desempeño del mercado bursátil en lo que va del año 2023, la utilidad del periodo a junio presenta saldo positivo de \$242.6 mil

Utilidad del periodo a junio de cada año

en miles de US\$



Reparto de dividendos del 2017 al 2022 en miles de US\$

Año	Monto distribuido	Dividendo x acción
2017	100 mil	\$ 2.00
2018	100 mil	\$ 2.00
2019	250 mil	\$ 5.00
2020	425 mil	\$ 8.50
2021	250 mil	\$ 5.00
2022	300 mil	\$ 6.00

IV. Otros temas de Interés

PATROCINIO Y PARTICIPACIÓN EN FIMVA 2023, ORGANIZADO POR LA BVES

Con el objeto de apoyar las iniciativas y desarrollo de eventos que contribuyan al desarrollo del Mercado de Valores, CEDEVAL formó parte de los patrocinadores y asistentes del V Foro internacional de Emisores de los Mercados de Valores de las Américas, en el que Emisores de los países que conforman la Asociación de Mercados de Capitales de América - AMERCA - presentaron las diferentes alternativas de inversión, contribuyendo a la generación de negocio en el mercado.



ATENCIÓN AL ACCIONISTA

Agradecemos su opinión sobre la información presentada en esta edición, así como cualquier sugerencia de otros temas de interés. Sus aportes serán bienvenidos a través del correo electrónico cedeval@cedeval.com o al teléfono 2212-6440.