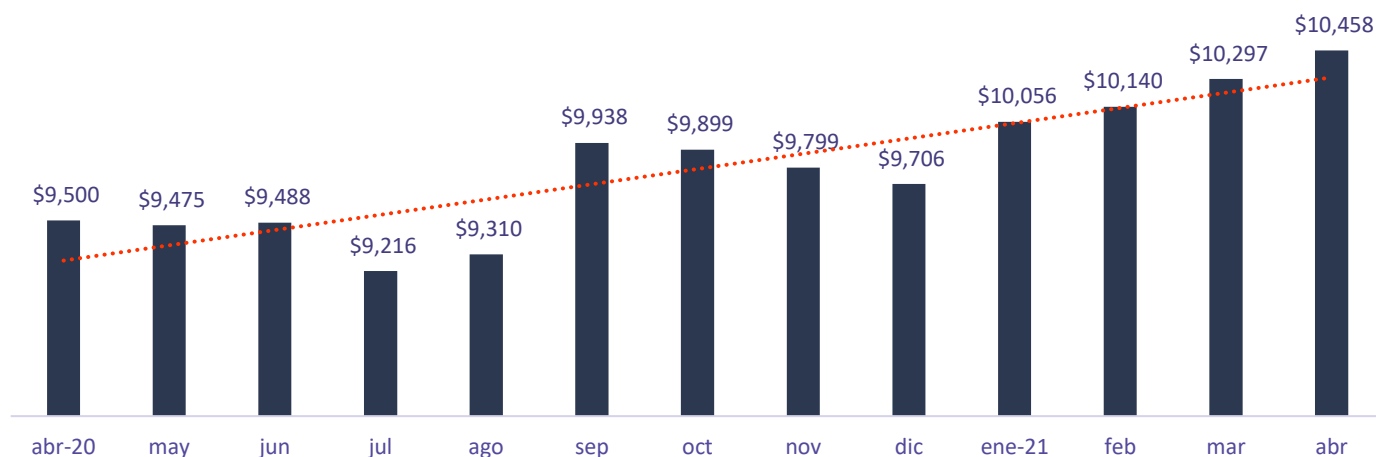
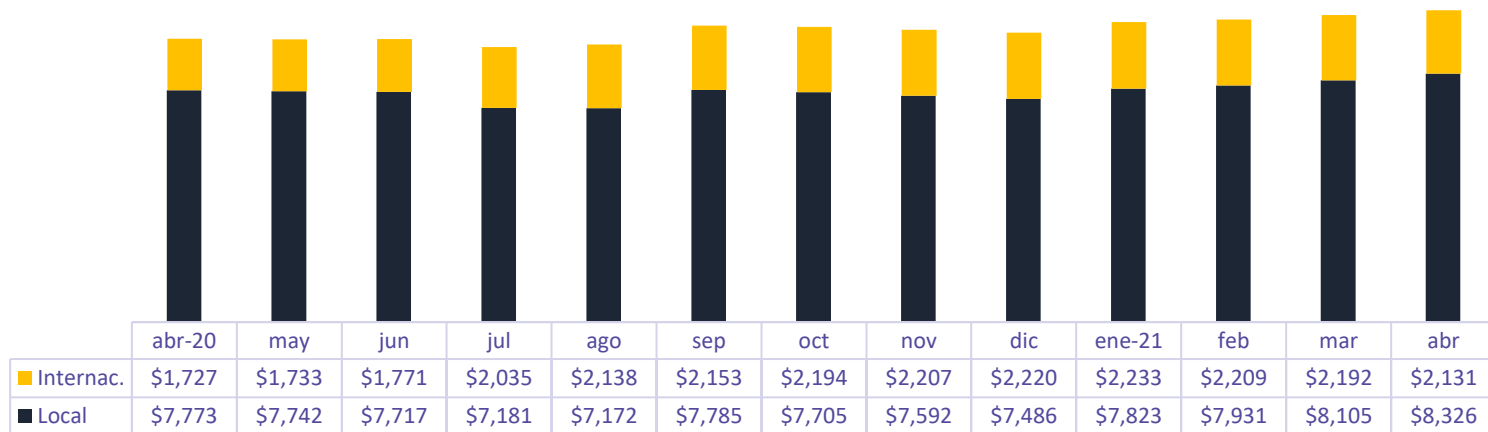
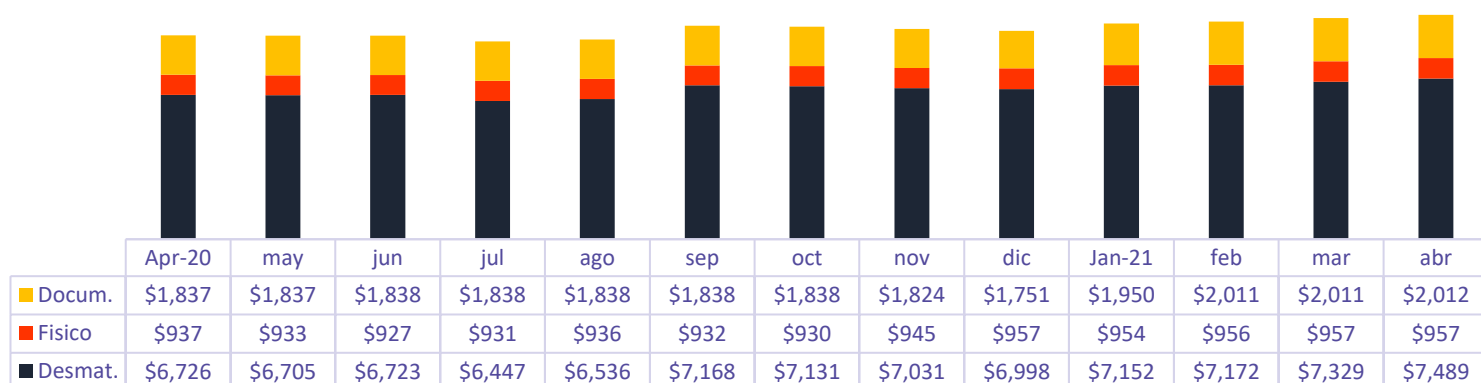


**Boletín de  
Estadísticas  
básicas  
CEDEVAL**

**ABRIL  
2021**



**SALDOS EN CUSTODIA DE ABRIL 2020 A ABRIL 2021**  
 (En millones de US\$)

**CUSTODIA LOCAL E INTERNACIONAL DE ABRIL 2020 A ABRIL 2021**  
 (En millones de US\$)

**SALDOS POR TIPO DE CUSTODIA DE ABRIL 2020 A ABRIL 2021**  
 (En millones de US\$)


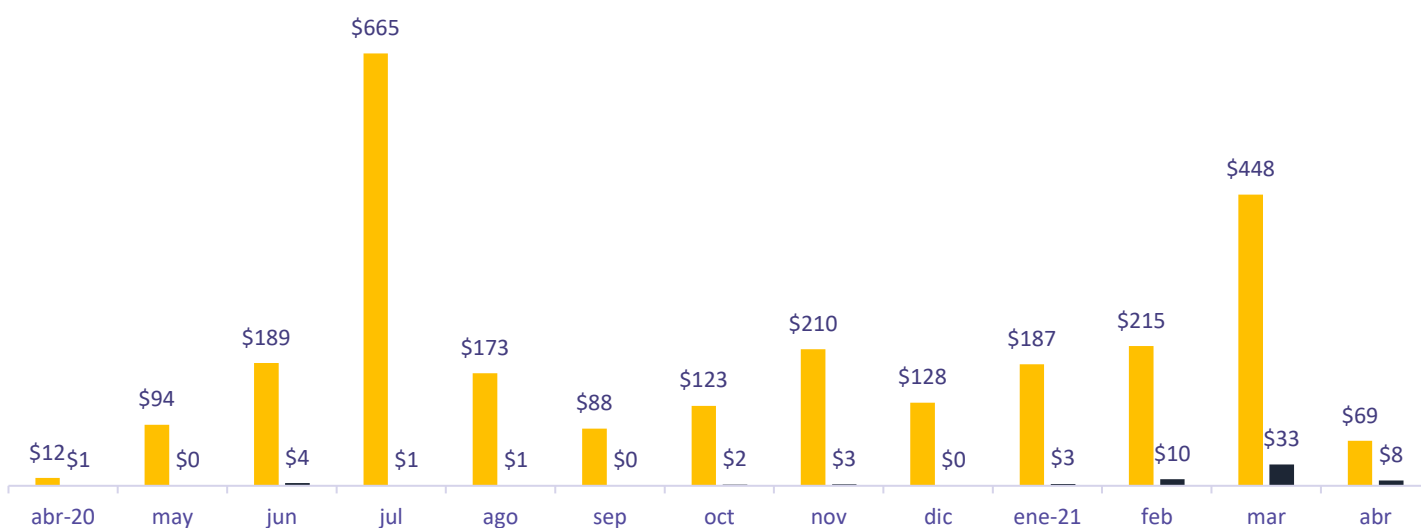
**DERECHOS PATRIMONIALES PAGADOS**  
 (En millones de US\$)

**INTERESES**

■ Local ■ Internac.


**CAPITAL**

■ Local ■ Internac.



	ene 20	feb	mar	abr	may	jun	jul	ago	sep	oct	nov	dic	ene 21	feb	mar	abr	Total 2021
<b>INTERESES</b>	\$42	\$24	\$31	\$15	\$16	\$30	\$51	\$25	\$32	\$15	\$16	\$41	\$55	\$24	\$43	\$18	\$140
<b>CAPITAL</b>	\$136	\$172	\$51	\$13	\$94	\$193	\$666	\$174	\$88	\$125	\$213	\$128	\$190	\$225	\$481	\$77	\$973
<b>Total</b>	<b>\$178</b>	<b>196</b>	<b>\$82</b>	<b>\$28</b>	<b>\$110</b>	<b>\$223</b>	<b>\$717</b>	<b>\$717</b>	<b>\$120</b>	<b>\$140</b>	<b>\$140</b>	<b>\$169</b>	<b>\$245</b>	<b>\$249</b>	<b>\$524</b>	<b>\$95</b>	<b>\$1,113</b>

**VALORES DEPOSITADOS EN CEDEVAL (en miles de US\$)**
**Cuadro 1, Emisores de deuda publica y privada**

	MONTO EMITIDO	DEPOSITADO EN CEDEVAL	% DEPOSITO
<b>I - DEUDA PRIVADA LOCAL</b>	<b>3,000,981.6</b>	<b>1,906,380.9</b>	<b>63.5</b>
<b>A - TITULARIZADORAS</b>	<b>1,127,478.9</b>	<b>822,926.3</b>	<b>73.0</b>
HENCORP VALORES, S.A., TITULARIZADORA	843,518.9	677,235.9	80.3
REGIONAL INVESTMENT CORPORATION	283,960.0	145,690.4	51.3
<b>B - BANCOS, FINANCIERAS Y OTROS</b>	<b>915,125.2</b>	<b>915,125.2</b>	<b>100.0</b>
BANCO AGRICOLA	212,000.0	212,000.0	100.0
SCOTIABANK	60,000.0	60,000.0	100.0
BANCO DE AMERICA CENTRAL	135,000.0	135,000.0	100.0
G & T CONTINENTAL	25,000.0	25,000.0	100.0
BANCO CUSCATLAN	62,550.0	62,550.0	100.0
BANCO DAVIVIENDA	133,515.0	133,515.0	100.0
CREDIQ INVERSIONES	22,134.0	22,134.0	100.0
LA HIPOTECARIA, S.A. DE C.V.	58,090.0	58,090.0	100.0
PENTAGONO, S.A. DE C.V.	4,000.0	4,000.0	100.0
LA GEO, S.A. DE C.V.	3,000.0	3,000.0	100.0
SARAM, S.A. DE C.V.	3,800.0	3,800.0	100.0
INMOBILIARIA MESOAMERICANA, S.A. DE C.V.	10,015.0	10,015.0	100.0
BANCO AZUL	56,066.2	56,066.2	100.0
OPTIMA SERVICIOS FINANCIEROS, S.A. DE C.V.	11,000.0	11,000.0	100.0
BANCO ATLANTIDA DE EL SALVADOR, S.A.	78,455.0	78,455.0	100.0
BANCO COOPERATIVO VISIONARIO DE RL	2,000.0	2,000.0	100.0
MULTIINVERSIONES MI BANCO	11,000.0	11,000.0	100.0
CREDICOMER, S.A.	8,500.0	8,500.0	100.0
ALUTECH, S.A. DE C.V.	19,000.0	19,000.0	100.0
<b>C - AUTONOMAS</b>	<b>958,377.5</b>	<b>168,329.4</b>	<b>17.6</b>
BANDESAL	20,174.1	20,174.1	100.0
FONDO SOCIAL	938,203.4	148,155.2	15.8
<b>II - DEUDA PÚBLICA LOCAL</b>	<b>3,447,697.2</b>	<b>3,447,697.2</b>	<b>100.0</b>
<b>A - BCR DE EL SALVADOR</b>	<b>29,050.0</b>	<b>29,050.0</b>	<b>100.0</b>
BBCR1902	5,750.0	5,750.0	100.0
BBCR1903	23,300.0	23,300.0	100.0
<b>B - MINISTERIO DE HACIENDA</b>	<b>3,418,647.2</b>	<b>3,418,647.2</b>	<b>100.0</b>
LETE2020-D	605,360.7	605,360.7	100.0
LETE2021-D	818,749.3	818,749.3	100.0
CETE2020-D	645,800.0	645,800.0	100.0
CETE2021-D	150,000.0	150,000.0	100.0
CETE2021	174,209.0	174,209.0	100.0
CETE2021-1	96,805.0	96,805.0	100.0
CETE2021-2	122,360.0	122,360.0	100.0
SV072025	168,030.0	168,030.0	100.0
SV082022	236,255.0	236,255.0	100.0
SV132029	100,915.0	100,915.0	100.0
SV152025	200,000.0	200,000.0	100.0
SV202030	100,000.0	100,000.0	100.0
NCTP	94.1	94.1	100.0
PROGRAMA STRIPS NOTASV2027	69.1	69.1	100.0
<b>TOTAL CUADRO 1</b>	<b>6,448,678.8</b>	<b>5,354,078.1</b>	<b>83.0</b>

**Cuadro 3, Emisores de deuda publica internacional**

II - DEUDA PÚBLICA INTERNACIONAL	MONTO EMITIDO	DEPOSITADO EN CEDEVAL	% DEPOSITO
EUROSV2023	800,000.0	254,209.0	31.8
EUROSV2032	500,000.0	66,007.0	13.2
EUROSV2034	286,458.0	194,870.0	68.0
EUROSV2035	1,000,000.0	163,110.0	16.3
NOTASV2025	800,000.0	88,094.0	11.0
NOTASV2027	800,000.0	141,100.0	17.6
NOTASV2041	653,500.0	171,512.0	26.2
NOTASV2029	601,085.0	54,520.0	9.1
NOTASV2050	1,097,000.0	111,766.0	10.2
NOTASV2052	1,000,000.0	308,345.0	30.8
<b>TOTAL CUADRO 3</b>	<b>7,538,043.0</b>	<b>1,553,533.0</b>	<b>20.6</b>

**RESUMEN GENERAL DE VALORES EN CUSTODIA**

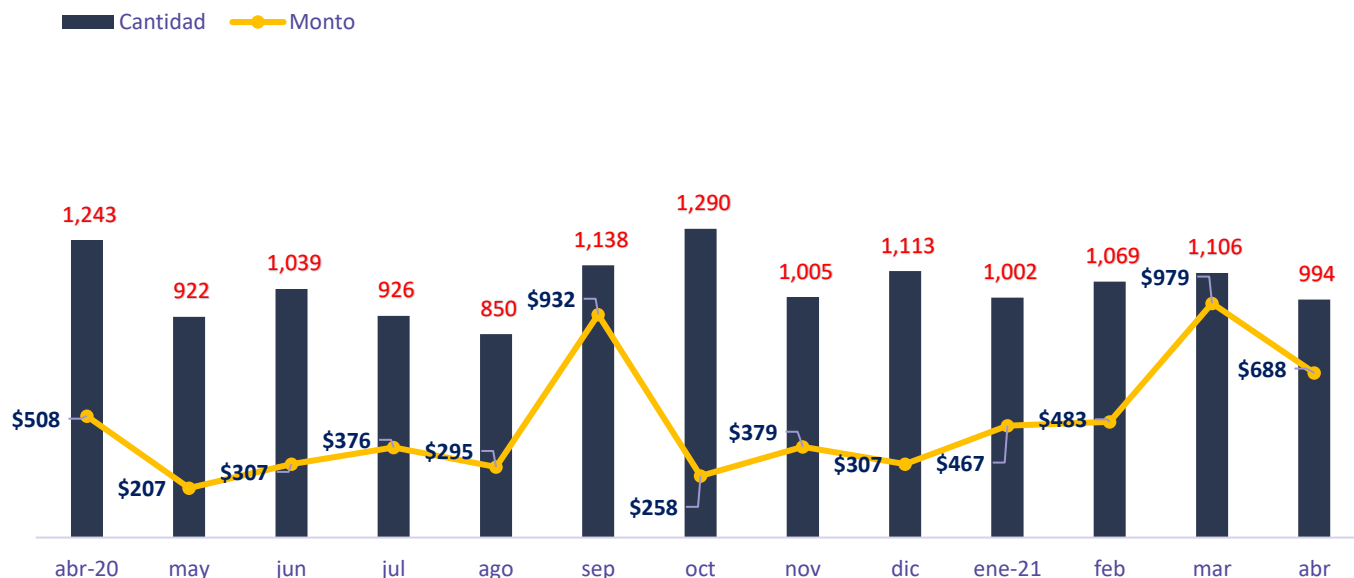
DEUDA PRIVADA LOCAL	1,906,380.9
DEUDA PUBLICA LOCAL	3,447,697.2
ACCIONES LOCALES	905,566.9
CUOTAS DE PARTICIPACION FI	6,900.6
CERT. DEPTOS PZO FIJO	47,348.3
CUSTODIA DE DOCUMENTOS	2,012,209.4
DEUDA PUBLICA INTERNACIONAL	1,553,533.0
EMISORES INTERNACIONALES	577,880.6
<b>TOTAL GENERAL</b>	<b>10,457,516.9</b>

**Cuadro 2, Emisores de acciones, Certificados de deposito a plazo y Custodia de documentos**

	CAPITAL INSCRITO	DEPOSITADO EN CEDEVAL	% DEPOSITO
<b>I - ACCIONES LOCALES</b>		<b>905,566.9</b>	
BANCO AGRICOLA	297,500.0	280,546.2	94.3
BANAGRICOLA	215,600.0	0.2	0.0001
SCOTIABANK	114,131.2	101,250.2	88.7
INVERSIONES FINANCIERAS BANCO AGRICOLA	137,142.9	1.7	0.001
BANCO DAVIVIENDA	150,000.0	147,364.8	98.2
FACTORAJE DAVIVIENDA EL SALVADOR, S.A. DE C.V.	3,000.0	3,000.0	100.0
SARAM, S.A. DE C.V.	1,412.9	319.7	22.6
EMPRESA ELECTRICA DE ORIENTE	32,726.8	9.9	0.03
BOLSA DE VALORES DE EL SALVADOR	3,200.0	3,200.0	100.0
CAESS	28,165.3	38.7	0.1
DISTRIBUIDORA ELÉCTRICA DEL SUR, S.A.	35,092.3	1.5	0.00
CTE TELECOM	448,024.8	126.8	0.03
BANCO DE AMERICA CENTRAL	139,000.4	139,000.3	100.0
BANCO AZUL	60,000.0	48.8	0.1
INVERSIONES FINANCIERAS GRUPO AZUL, S.A.	70,000.0	162.9	0.2
INVERSIONES FINANCIERAS IMPERIA CUSCATLAN	163,000.0	40,504.4	24.8
CENTRAL DE DEPOSITO DE VALORES, S.A. DE C.V.	2,000.0	2,000.0	100.0
ASESUISA VIDA	4,200.0	4,199.8	100.0
GESTORA DE FONDOS DE INVERSION BANAGRICOLA	975.0	974.9	100.0
BANCO CUSCATLAN DE EL SALVADOR	155,770.6	152,178.7	97.7
ELSYS CAKES, S.A. DE C.V.	1,275.0	6.6	0.5
G&T CONTINENTAL, S.A. DE C.V.	51,598.9	500.0	1.0
CEMENTO HOLCIM DE EL SALVADOR	78,177.8	-	-
NO INSCRITOS EN BOLSA		30,130.7	
<b>II - CERT. DEPTOS PZO FIJO</b>		<b>47,348.3</b>	
<b>III - CUSTODIA DE DOCUMENTOS</b>		<b>2,011,979.7</b>	
GRUPO ASSA		71,015.0	
AFP CONFIA, S.A.		512.3	
AFP CRECER, S.A.		512.3	
HENCORP VALORES, S.A., TITULARIZADORA		1,534,949.6	
REGIONAL INVESTMENT CORPORATION		402,690.6	
SEGUROS E INVERSIONES, S.A. DE C.V.		1,100.0	
ASEGURADORA SUIZA SALVADOREÑA, S.A.		1,200.0	
<b>IV - CUOTAS DE PARTICIPACION FI</b>		<b>6,900.6</b>	
ATLANTIDA CAPITAL, GESTORA DE FONDOS DE INV	150,000.0	6,900.6	
<b>VALORES VENCIDOS EN PROCESO DE PAGO</b>			
MUNGUÍA		229.7	
<b>TOTAL CUADRO 2</b>		<b>2,972,025.3</b>	

**Cuadro 4, Emisores internacionales**

EMISORES	DEPOSITADO
INSTITUTO COSTARRICENSE DE ELECTRICIDAD	230,951.0
REFINERIA COSTARRICENSE DE PETROLEO	118,306.0
CORPORACION INTERAMERICANA PARA EL FINANCIAMIENTO	70,755.0
GOBIERNO DE ESTADOS UNIDOS	-
CORPORACION DE FINANZAS DEL PAIS, S.A.	32,046.0
HIPOTECARIA METROCREDIT S.A.	26,768.0
GOBIERNO DE HONDURAS	24,000.0
GOBIERNO DE VENEZUELA	15,273.7
INVERSIONES ATLANTIDA, S.A.	12,452.0
GOBIERNO DE COSTA RICA	6,647.0
MMG TRUST S.A.	5,576.0
ALTENERGY, S.A.	4,175.0
GOBIERNO DE BRAZIL	3,294.4
FINANCIA CREDIT S.A.	2,591.0
AVIANCA HOLDINGS S.A.	2,658.0
CAPITAL BANK INC	2,039.0
MIFINANCIERA, S.A.	2,384.0
GOBIERNO DE PANAMA	2,372.0
VANGUARD FTSE EMERGING MARKETS ETF	2,239.2
ISHARES IBOXX INVESTMENT GRADE CORPORATE	2,239.2
S&P EUROPE 350 INDEX FUND	1,340.2
BANCO INTERNACIONAL DE COSTAR RICA (PANAMA)	1,373.0
GOBIERNO DE COLOMBIA	1,325.0
PROCREDIT HOLDING	1,172.7
GOBIERNO DE MEXICO	930.0
FIDEICOMISO DE SPDR TRUST	766.7
FONDO DE INVERSION VISTA	795.0
ISHARES MSCI BRAZIL INDEX FUND	900.2
PRIVAL FINANCE, S.A.	735.0
BCR SOCIEDAD ADMINISTRADORA DE FONDOS DE INVERSION	610.0
FIDEICOMISO ISHARES S&P LATIN AMERICA 40 INDEX FUND	523.3
GOBIERNO DE BARBADOS	461.0
GOBIERNO DE REP DOMINICANA	360.0
SPRINT CAPITAL CORP	303.0
GOBIERNO DE PERU	300.0
THE FINANCIAL SELECT SPDR FUND	446.0
COX ENERGY AMERICA SAB DE CV	251.1
ISHARES RUSSELL 2000 INDEX FUND	230.1
THE INDUSTRIAL SELECT SECTOR SPDR FUND	179.1
FONDO DE INVERSION FTSE/XINHUA CHINA 25 INDEX FUND	0.5
GOBIERNO DE JAMAICA	107.0
TECHNOLOGY SELECT SECT SPDR ETF	96.8
GOBIERNO DE URUGUAY	50.0
PRIVAL BOUND FUND, S.A.	19.8
MAPRE S.A.	12.2
GLOBAL BANK CORPORATION	10.0
CHEVRON CORP	0.2
VIATRIS INC	3.7
ISHARES JPMORGAN USD EMERGING MRKTS BD	2.5
ISHARES IBOXX USD HIGH YIELD	2.3
<b>TOTAL CUADRO 4</b>	<b>577,880.6</b>

**EVOLUCION DE TRANSACCIONES**  
 (Monto en millones de US\$)

**EMISIONES DEL ESTADO EMITIDAS EN EL EXTERIOR AL 30 DE ABRIL 2021**  
 (En millones de US\$)

Emisión del estado en el exterior	Monto emitido	Depositado en CEDEVAL	% Depositado
EUROSV2034	\$286.5	\$194.9	68%
EUROSV2023	\$800.0	\$254.2	32%
NOTASV2052	\$1,000.0	\$308.3	31%
NOTASV2041	\$653.5	\$171.5	26%
NOTASV2027	\$800.0	\$141.1	18%
EUROSV2035	\$375.0	\$163.1	43%
EUROSV2032	\$500.0	\$66.0	13%
NOTASV2025	\$800.0	\$88.1	11%
NOTASV2050	\$1,097.0	\$111.8	10%
NOTASV2029	\$601.1	\$54.5	9%
<b>Totales</b>	<b>\$6,913.1</b>	<b>\$1,553.5</b>	<b>22%</b>

**EMISIONES DEL ESTADO EMITIDAS EN EL EXTERIOR POR TIPO DE TENEDOR  
AL 30 DE ABRIL 2021 (En millones de US\$)**

Tipo de tenedor	Monto	Porcentaje
AFP	\$ 1,277.4	82.2%
Banco	\$ 148.5	9.6%
Aseguradora	\$ 39.8	2.6%
Persona natural	\$ 30.1	1.9%
Estatal	\$ 24.6	1.6%
Financiera no bancaria	\$ 17.4	1.1%
Sector privado	\$ 13.4	0.9%
Fideicomiso	\$ 1.2	0.1%
Org. Sin fines de Lucro	\$ 1.2	0.1%
<b>Totales</b>	<b>\$ 1,553.6</b>	<b>100.0%</b>

**DETALLE DE LA DEUDA DEL ESTADO EN TITULOS VALORES AL 30 DE ABRIL 2021  
(En millones de US\$)**

Deuda a corto plazo  
(LETES, CETES Y NCTP)

**\$2,613.4**

Deuda a mediano y largo  
plazo  
(EUROBONOS Y BONOS SV)

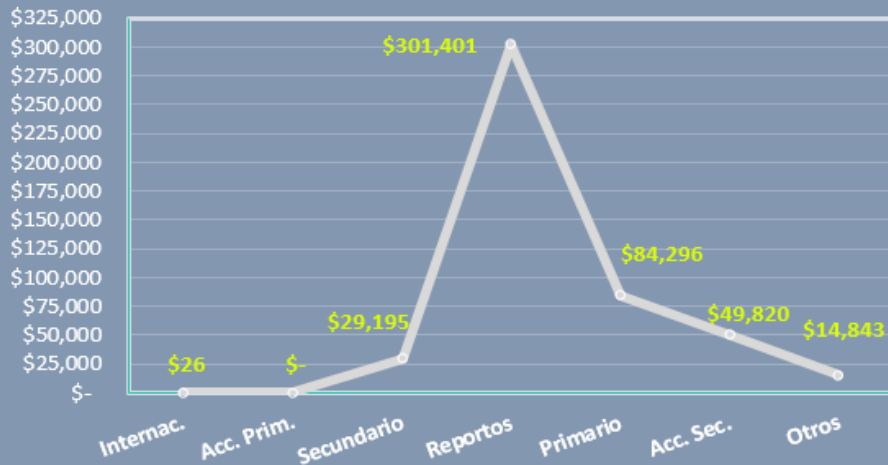
**\$7,718.3**

Deuda total

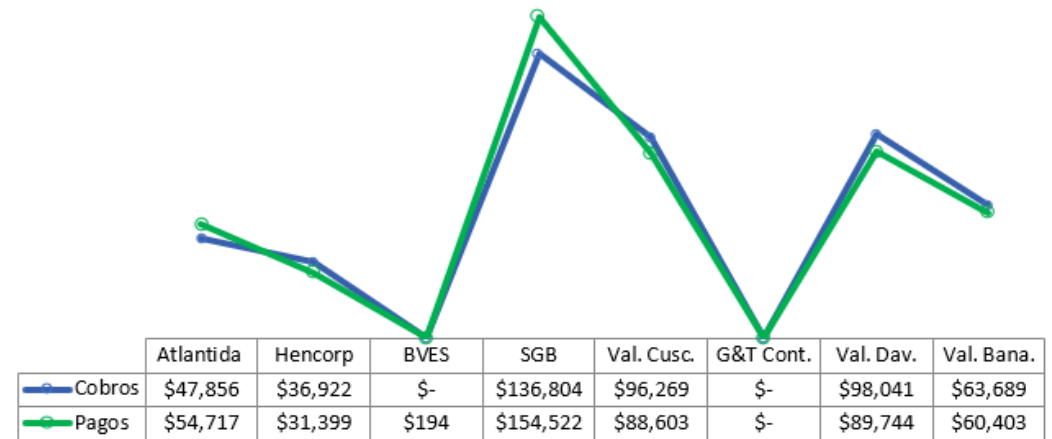
**\$10,331.7**

**CIFRAS DE LIQUIDACION MONETARIA AL 30 DE ABRIL DEL 2021**  
En miles de US\$

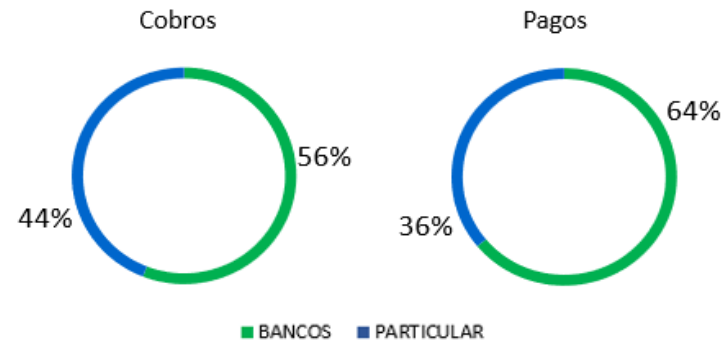
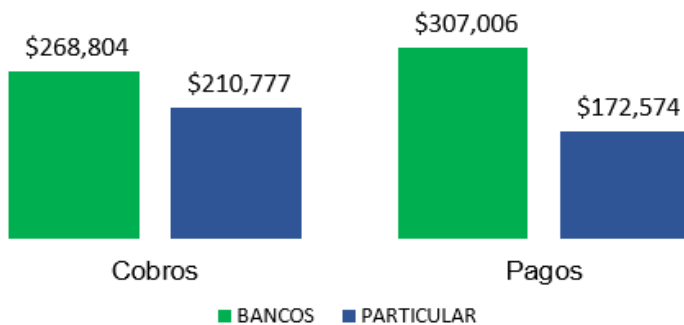
Montos liquidados por mercado



Montos liquidados por participante



Montos liquidados por tipo de cliente



**TOTAL LIQUIDADO**  
**\$479,580**

**REGISTROS**
**REGISTRO ELECTRONICO DE CUENTAS DE VALORES**

<b>I. REGISTRO ELECTRONICO DE CUENTAS DE VALORES</b>							
<b>TIPO DE CUENTA</b>							
<b>MESES</b>	<b>PROPIAS</b>	<b>INVERSION</b>	<b>TERCEROS</b>	<b>GARANTIA</b>	<b>TENENCIA</b>	<b>DOCUM.</b>	<b>TOTAL</b>
2016	4	1	160	0	14	3	182
2017	1	0	113	1	9	6	130
2018	0	4	125	1	13	3	146
2019	0	0	144	3	16	7	170
2020	2	2	150	3	16	7	180
ene-21	0	0	15	0	0	1	16
feb-21	0	0	17	0	1	1	19
mar-21	0	0	18	1	0	0	19
abr-21	0	0	17	0	0	1	18
<b>Total 2020</b>	<b>0</b>	<b>0</b>	<b>67</b>	<b>1</b>	<b>1</b>	<b>3</b>	<b>72</b>
<b>Activas</b>	<b>48</b>	<b>8</b>	<b>1,117</b>	<b>16</b>	<b>421</b>	<b>39</b>	<b>1,649</b>
<b>Inactivas</b>	<b>62</b>	<b>68</b>	<b>18,722</b>	<b>34</b>	<b>203</b>	<b>6</b>	<b>19,095</b>

**REGISTRO ELECTRONICO DE DEPOSITO DE EMISIONES**
**Registro mensual de emisiones del Ministerio de Hacienda y BCR  
(En millones de US\$)**

<b>MESES</b>	<b>MINISTERIO DE HACIENDA</b>			<b>BCR</b>	
	<b>No. Emisiones</b>	<b>No. Colocaciones</b>	<b>Monto</b>	<b>No. Emisiones</b>	<b>Monto</b>
2016	1	43	\$1,397.70	0	\$0.00
2017	1	35	\$849.80	7	\$103.40
2018	2	34	\$1,051.70	1	\$15.50
2019	1	28	\$1,296.30	6	\$35.00
2020	2	32	\$2,556.65	0	\$0.00
ene-21	1	5	\$148.00	0	\$0.00
feb-21	0	3	\$196.40	0	\$0.00
mar-21	0	5	\$602.31	0	\$0.00
abr-21	0	3	\$265.50	0	\$0.00
<b>Total 2020</b>	<b>1</b>	<b>16</b>	<b>\$1,212.21</b>	<b>0</b>	<b>\$0.00</b>



**Registro mensual de emisiones (No incluye MH y BCR)  
(En millones de US\$)**

MESES	LOCALES			INTERNACIONALES	
	No. Emisiones	No. Colocaciones	Monto	No. Emisiones	Monto*
2016	7	81	\$324.00	1	\$2,500.00
2017	7	123	\$419.30	31	\$132,443.10
2018	7	117	\$259.80	69	\$53,853.30
2019	10	138	\$508.70	97	\$252,436.20
2020	7	116	\$317.47	121	\$255,635.76
ene-21	1	7	\$30.50	9	\$5.80
feb-21	2	8	\$199.10	29	\$2,579.60
mar-21	1	10	\$19.50	13	\$14.20
abr-21	0	10	\$25.50	8	\$8.72
<b>Total 2020</b>	<b>4</b>	<b>35</b>	<b>\$274.60</b>	<b>59</b>	<b>\$2,608.32</b>

\*Este campo representa el monto indicativo registrado de las emisiones extranjeras, no representa el saldo en custodia de la emisión.