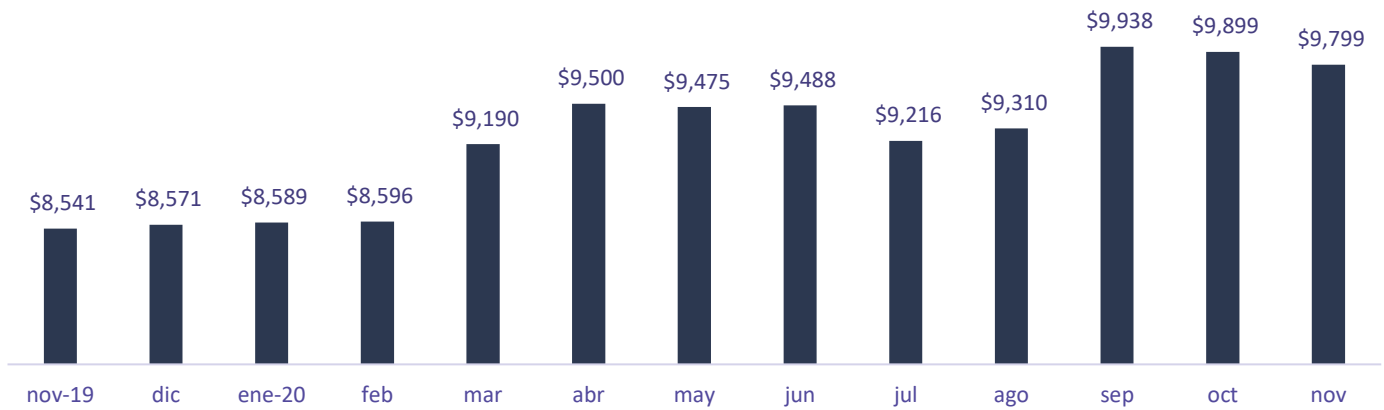
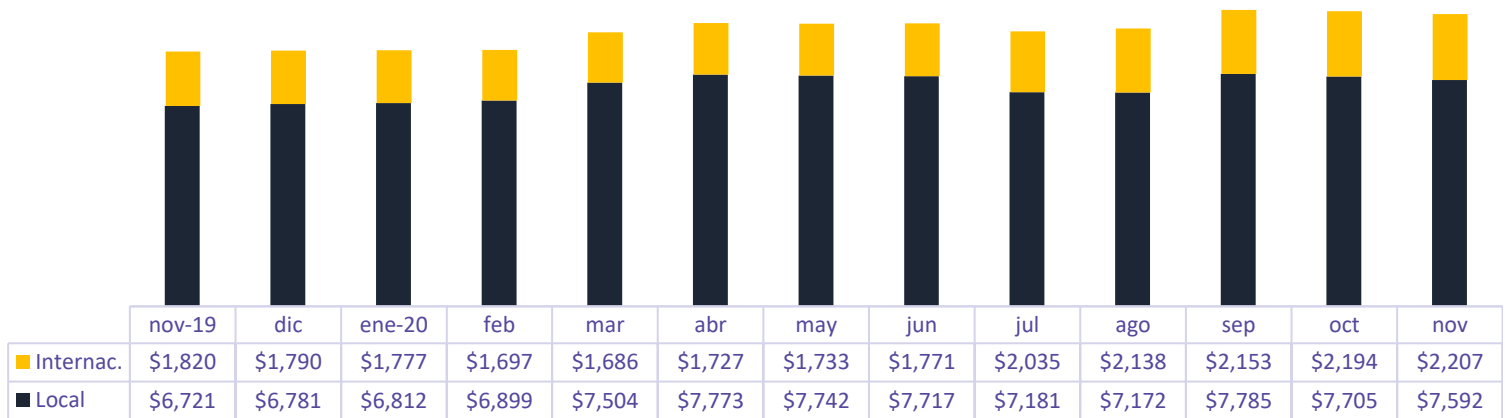
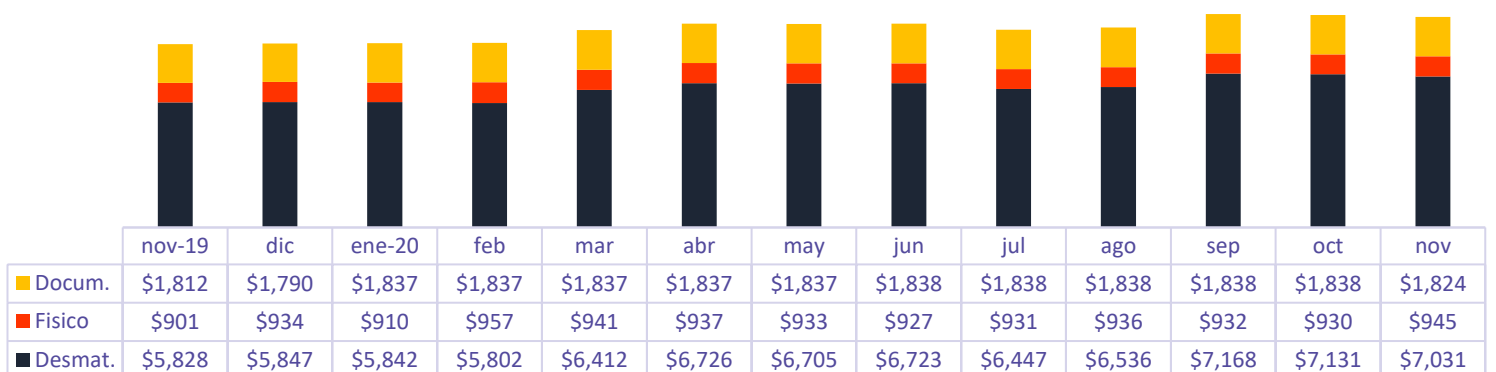


**Boletín de  
Estadísticas  
básicas  
CEDEVAL**

**NOVIEMBRE  
2020**

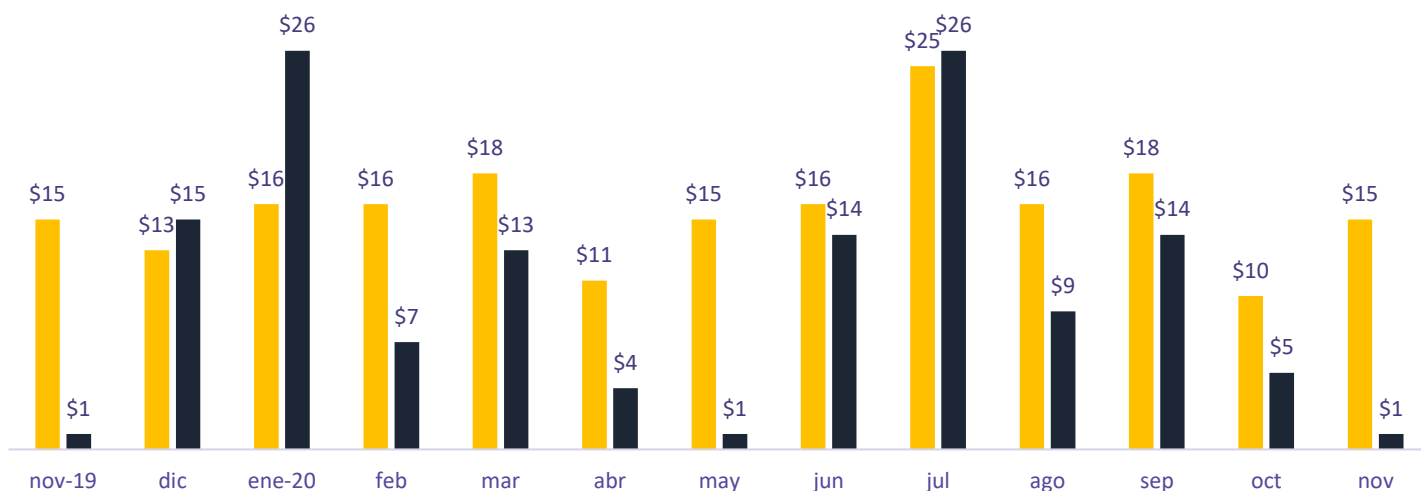


**SALDOS EN CUSTODIA DE NOVIEMBRE 2019 A NOVIEMBRE 2020**  
 (En millones de US\$)

**CUSTODIA LOCAL E INTERNACIONAL DE NOVIEMBRE 2019 A NOVIEMBRE 2020**  
 (En millones de US\$)

**SALDOS POR TIPO DE CUSTODIA DE NOVIEMBRE 2019 A NOVIEMBRE 2020**  
 (En millones de US\$)


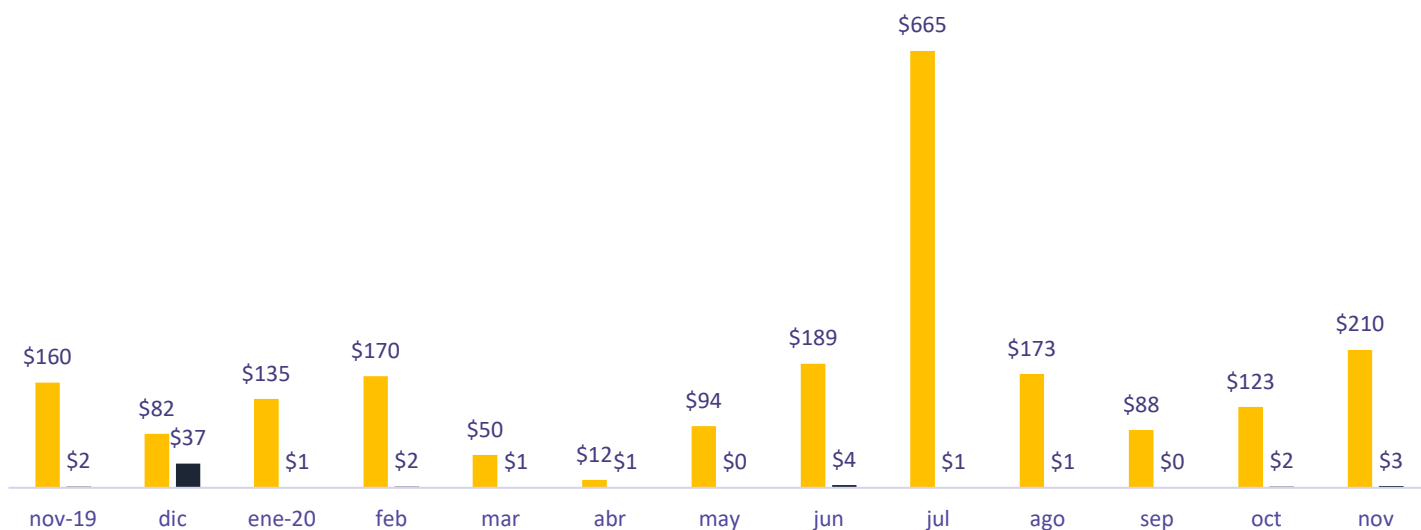
**DERECHOS PATRIMONIALES PAGADOS**  
 (En millones de US\$)

**INTERESES**

■ Local ■ Internac.


**CAPITAL**

■ Local ■ Internac.



	oct 19	nov	dic	ene 20	feb	mar	abr	may	jun	jul	ago	sep	oct	nov	Total 2020
<b>INTERESES</b>	\$15	\$16	\$28	\$42	\$24	\$31	\$15	\$16	\$30	\$51	\$25	\$32	\$15	\$16	\$298
<b>CAPITAL</b>	\$147	\$162	\$119	\$136	\$172	\$51	\$13	\$94	\$193	\$666	\$174	\$88	\$125	\$213	\$1,925
<b>Total</b>	<b>\$162</b>	<b>\$178</b>	<b>\$147</b>	<b>\$178</b>	<b>196</b>	<b>\$82</b>	<b>\$28</b>	<b>\$110</b>	<b>\$223</b>	<b>\$717</b>	<b>\$717</b>	<b>\$120</b>	<b>\$140</b>	<b>\$140</b>	<b>\$2,223</b>

**VALORES DEPOSITADOS EN CEDEVAL (en miles de US\$)**
**Cuadro 1, Emisores de deuda publica y privada**

	MONTO EMITIDO	DEPOSITADO EN CEDEVAL	% DEPOSITO
<b>I - DEUDA PRIVADA LOCAL</b>	<b>3,064,219.6</b>	<b>1,916,192.1</b>	<b>62.5</b>
<b>A - TITULARIZADORAS</b>	<b>1,127,478.9</b>	<b>761,557.9</b>	<b>67.5</b>
HENCORP VALORES, S.A., TITULARIZADORA	843,518.9	603,855.4	71.6
REGIONAL INVESTMENT CORPORATION	283,960.0	157,702.5	55.5
<b>B - BANCOS, FINANCIERAS Y OTROS</b>	<b>975,089.3</b>	<b>975,089.3</b>	<b>100.0</b>
BANCO AGRICOLA	212,000.0	212,000.0	100.0
SCOTIABANK	95,000.0	95,000.0	100.0
BANCO DE AMERICA CENTRAL	155,000.0	155,000.0	100.0
G & T CONTINENTAL	25,000.0	25,000.0	100.0
BANCO CUSCATLAN	62,550.0	62,550.0	100.0
BANCO DAVIVIENDA	163,845.0	163,845.0	100.0
CREDIQ INVERSIONES	17,384.0	17,384.0	100.0
LA HIPOTECARIA, S.A. DE C.V.	66,992.0	66,992.0	100.0
PENTAGONO, S.A. DE C.V.	3,500.0	3,500.0	100.0
LAGEO, S.A. DE C.V.	3,000.0	3,000.0	100.0
SARAM, S.A. DE C.V.	3,703.3	3,703.3	100.0
INMOBILIARIA MESAAMERICANA, S.A. DE C.V.	8,015.0	8,015.0	100.0
BANCO AZUL	56,600.0	56,600.0	100.0
OPTIMA SERVICIOS FINANCIEROS, S.A. DE C.V.	4,000.0	4,000.0	100.0
BANCO ATLANTIDA DE EL SALVADOR, S.A. DE C.V.	72,500.0	72,500.0	100.0
BANCO COOPERATIVO VISIONARIO DE EL SALVADOR	6,000.0	6,000.0	100.0
MULTIINVERSIONES MI BANCO	11,000.0	11,000.0	100.0
CREDICOMER, S.A.	9,000.0	9,000.0	100.0
<b>C - AUTONOMAS</b>	<b>961,651.4</b>	<b>179,544.8</b>	<b>18.7</b>
BANDESAL	23,448.0	23,448.0	100.0
FONDO SOCIAL	938,203.4	156,096.8	16.6
<b>II - DEUDA PÚBLICA LOCAL</b>	<b>2,907,766.6</b>	<b>2,907,766.6</b>	<b>100.0</b>
<b>A - BCR DE EL SALVADOR</b>	<b>44,550.0</b>	<b>44,550.0</b>	<b>100.0</b>
BBCR1703	-	-	#DIV/0!
BBCR1803	15,500.0	15,500.0	100.0
BBCR1902	5,750.0	5,750.0	100.0
BBCR1903	23,300.0	23,300.0	100.0
<b>B - MINISTERIO DE HACIENDA</b>	<b>2,863,216.6</b>	<b>2,863,216.6</b>	<b>100.0</b>
LETE2019-D	67,230.0	67,230.0	100.0
LETE2020-D	1,344,462.1	1,344,462.1	100.0
CETE2020-D	645,800.0	645,800.0	100.0
SV072025	168,030.0	168,030.0	100.0
SV082022	236,255.0	236,255.0	100.0
SV132029	100,915.0	100,915.0	100.0
SV152025	200,000.0	200,000.0	100.0
SV202030	100,000.0	100,000.0	100.0
NCTP	453.8	453.8	100.0
PROGRAMA STRIPS NOTASV2027	70.7	70.7	100.0
<b>TOTAL CUADRO 1</b>	<b>5,971,986.2</b>	<b>4,823,958.7</b>	<b>80.8</b>

**Cuadro 3, Emisiones de deuda publica internacional**

II - DEUDA PÚBLICA INTERNACIONAL	MONTO EMITIDO	DEPOSITADO EN CEDEVAL	% DEPOSITO
EUROSV2023	800,000.0	304,399.0	38.0
EUROSV2032	500,000.0	68,061.0	13.6
EUROSV2034	286,458.0	184,416.0	64.4
EUROSV2035	1,000,000.0	168,673.0	16.9
NOTASV2025	800,000.0	112,299.0	14.0
NOTASV2027	800,000.0	145,700.0	18.2
NOTASV2041	653,500.0	169,889.0	26.0
NOTASV2029	601,085.0	54,193.0	9.0
NOTASV2050	1,097,000.0	106,086.0	9.7
NOTASV2052	1,000,000.0	296,659.0	29.7
<b>TOTAL CUADRO 3</b>	<b>7,538,043.0</b>	<b>1,610,375.0</b>	<b>21.4</b>

**RESUMEN GENERAL DE VALORES EN CUSTODIA**

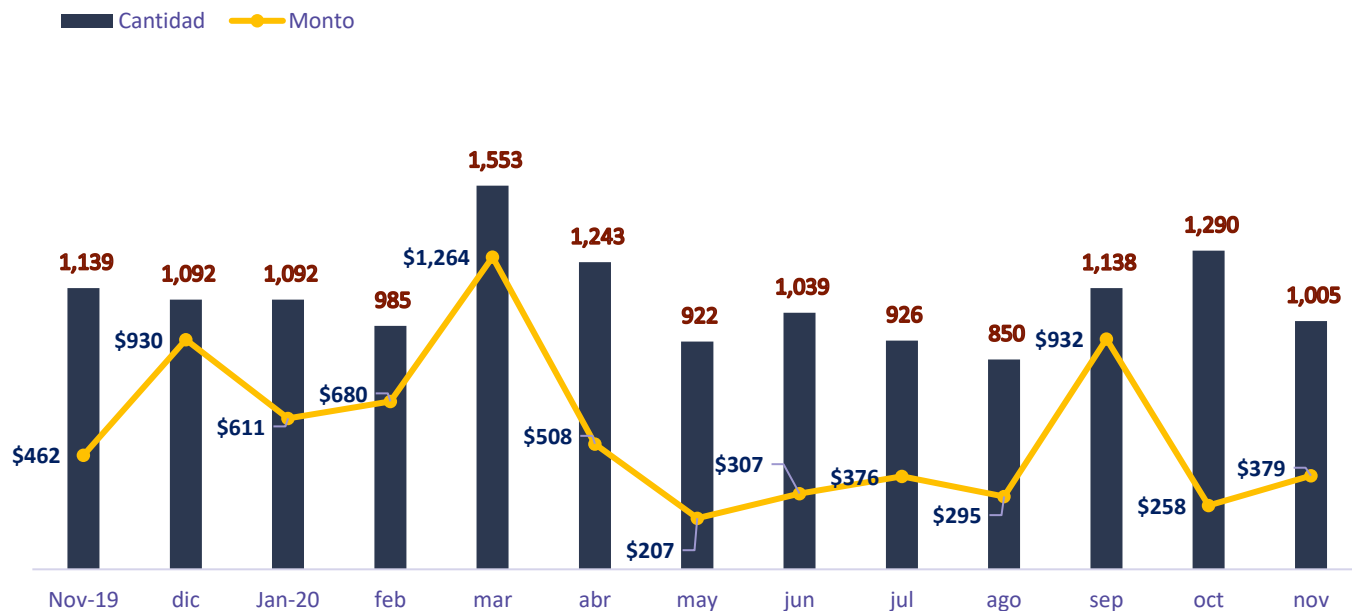
CATEGORIA	MONTO
DEUDA PRIVADA LOCAL	1,916,192.1
DEUDA PUBLICA LOCAL	2,907,766.6
ACCIONES LOCALES	908,347.0
CUOTAS DE PARTICIPACION FI	4,035.0
CERT. DEPTOS PZO FJO	31,800.8
CUSTODIA DE DOCUMENTOS	1,824,000.9
DEUDA PUBLICA INTERNACIONAL	1,610,375.0
EMISORES INTERNACIONALES	596,765.7
<b>TOTAL GENERAL</b>	<b>9,799,283.0</b>

**Cuadro 2, Emisores de acciones, Certificados de deposito a plazo y Custodia de documentos**

	CAPITAL INSCRITO	DEPOSITADO EN CEDEVAL	% DEPOSITO
<b>I - ACCIONES LOCALES</b>		<b>908,347.0</b>	
BANCO AGRICOLA	297,500.0	280,538.6	94.3
BANAGRICOLA	215,600.0	0.2	0.0001
SCOTIABANK	114,131.2	101,250.2	88.7
INVERSIONES FINANCIERAS BANCO AGRICOLA	137,142.9	1.7	0.001
BANCO DAVIVIENDA	150,000.0	147,361.0	98.2
FACTORAJE DAVIVIENDA EL SALVADOR, S.A. DE C.V.	3,000.0	3,000.0	100.0
SARAM, S.A. DE C.V.	1,412.9	319.7	22.6
EMPRESA ELECTRICA DE ORIENTE	32,726.8	9.9	0.03
BOLSA DE VALORES DE EL SALVADOR	3,200.0	3,200.0	100.0
CAESS	28,165.3	54.2	0.2
DISTRIBUIDORA ELÉCTRICA DEL SUR, S.A.	35,092.3	1.5	0.00
CTE TELECOM	448,024.8	120.2	0.03
BANCO DE AMERICA CENTRAL	139,000.4	139,000.3	100.0
BANCO AZUL	60,000.0	58.8	0.1
INVERSIONES FINANCIERAS GRUPO AZUL, S.A.	70,000.0	145.8	0.2
INVERSIONES FINANCIERAS IMPERIA CUSCATLAN	163,000.0	40,504.4	24.8
CENTRAL DE DEPOSITO DE VALORES, S.A. DE C.V.	2,000.0	2,000.0	100.0
ASESUISA VIDA	4,200.0	4,199.8	100.0
GESTORA DE FONDOS DE INVERSION BANAGRICOLA	975.0	974.9	100.0
BANCO CUSCATLAN DE EL SALVADOR	155,770.6	152,178.7	97.7
ELSYS CAKES, S.A. DE C.V.	1,275.0	6.6	0.5
G&T CONTINENTAL, S.A. DE C.V.	51,598.9	500.0	1.0
CEMENTO HOLCIM DE EL SALVADOR	78,177.8	-	-
NO INSCRITOS EN BOLSA		32,920.6	
<b>II - CERT. DEPTOS PZO FJO</b>		<b>31,800.8</b>	
<b>III - CUSTODIA DE DOCUMENTOS</b>		<b>1,823,771.1</b>	
GRUPO ASSA, S.A.		70,515.0	
AFP CONFIA, S.A.		512.3	
HENCORP VALORES, S.A., TITULARIZADORA		1,346,817.6	
REGIONAL INVESTMENT CORPORATION		404,426.3	
SEGUROS E INVERSIONES, S.A. DE C.V.		750.0	
ASEGURADORA SUIZA SALVADOREÑA, S.A.		750.0	
<b>IV - CUOTAS DE PARTICIPACION FI</b>		<b>4,035.0</b>	<b>2.7</b>
ATLANTIDA CAPITAL, GESTORA DE FONDOS DE INVERSION	150,000.0	4,035.0	
<b>VALORES VENCIDOS EN PROCESO DE PAGO</b>			
MUNGUIA		229.7	
<b>TOTAL CUADRO 2</b>		<b>2,768,183.7</b>	

**Cuadro 4, Emisores internacionales**

EMISORES	DEPOSITADO
INSTITUTO COSTARRICENSE DE ELECTRICIDAD	246,351.0
REFINERIA COSTARRICENSE DE PETROLEO	123,306.0
CORPORACION INTERAMERICANA PARA EL FINANCIAMIENTO	78,655.0
CORPORACION DE FINANZAS DEL PAIS, S.A.	28,418.0
GOBIERNO DE HONDURAS	24,000.0
HIPOTECARIA METROCREDIT S.A.	22,614.0
GOBIERNO DE VENEZUELA	15,273.7
INVERSIONES ATLANTIDA, S.A.	12,452.0
GOBIERNO DE COSTA RICA	6,737.0
MMG TRUST S.A.	4,476.0
ALTENERGY, S.A.	4,356.9
FINANCIA CREDIT S.A.	3,652.0
GOBIERNO DE BRAZIL	3,605.8
AVIANCA HOLDINGS S.A.	2,658.0
MIFIANCIERA, S.A.	2,384.0
GOBIERNO DE PANAMA	2,240.0
VANGUARD FTSE EMERGING MARKETS ETF	2,064.4
ISHARES IBOX INVESTMENT GRADE CORPORATE BOND	2,064.4
GOBIERNO DE COLOMBIA	1,380.0
BANCO INTERNACIONAL DE COSTA RICA (BANCO CENTRAL)	1,373.0
CAPITAL BANK INC	1,280.0
S&P EUROPE 350 INDEX FUND	1,228.5
PROCREDIT HOLDING	1,165.2
GOBIERNO DE MEXICO	930.0
FIDEICOMISO DE SPDR TRUST	847.4
FONDO DE INVERSION VISTA	795.0
PRIVAL FINANCE, S.A.	735.0
BCR SOCIEDAD ADMINISTRADORA DE FONDOS DE INVERSION	610.0
ISHARES MSCI BRAZIL INDEX FUND	579.1
GOBIERNO DE BARBADOS	489.2
GOBIERNO DE REPUBLICA DOMINICANA	360.0
SPRINT CAPITAL CORP	303.0
GOBIERNO DE PERU	300.0
FIDEICOMISO ISHARES S&P LATIN AMERICA 40 INDEX FUND	206.3
ISHARES RUSSELL 2000 INDEX FUND	185.9
THE INDUSTRIAL SELECT SECTOR SPDR FUND	179.6
FONDO DE INVERSION FTSE/XINHUA CHINA 25 INDEX FUND	120.5
GOBIERNO DE JAMAICA	107.0
CONSUMER STAPLES SELECT SECTOR SPDR FUND	107.0
THE CONSUMER STAPLES SELECT SECTOR SPDR FUND	107.0
TECHNOLOGY SELECT SECT SPDR ETF	96.2
GOBIERNO DE URUGUAY	50.0
PRIVAL BOUND FUND, S.A.	17.6
MAPRE S.A.	12.2
GLOBAL BANK CORPORATION	10.0
CHEVRON CORP	8.7
ALCOA CORPORATION	4.8
VIATRIS INC	3.7
OFFICE DEPOT INC	2.8
GENERAL ELECTRIC CO.	2.1
PFIZER INC	1.5
FONDO DE INVERSION MSCI BRAZIL INDEX FUND	1.5
LATIN AMERICAN KRAFT INVESTMENT, INC	1.5
INTERCONTINENTAL EXCHANGE GROUP	1.3
HOWMET AEROSPACE	1.2
<b>TOTAL CUADRO 4</b>	<b>596,765.7</b>

**EVOLUCION DE TRANSACCIONES**  
 (Monto en millones de US\$)

**EMISIONES DEL ESTADO EMITIDAS EN EL EXTERIOR AL 30 DE NOVIEMBRE 2020**  
 (En millones de US\$)

Emisión del estado en el exterior	Monto emitido	Depositado en CEDEVAL	% Depositado
EUROSV2034	\$286.5	\$184.4	64%
EUROSV2023	\$800.0	\$304.4	38%
NOTASV2052	\$1,000.0	\$296.7	30%
NOTASV2041	\$653.5	\$169.9	26%
NOTASV2027	\$800.0	\$145.7	18%
EUROSV2035	\$375.0	\$168.7	45%
EUROSV2032	\$500.0	\$68.1	14%
NOTASV2025	\$800.0	\$112.3	14%
NOTASV2050	\$1,097.0	\$106.1	10%
NOTASV2029	\$601.1	\$54.2	9%
<b>Totales</b>	<b>\$6,913.1</b>	<b>\$1,610.5</b>	<b>23%</b>

**EMISIONES DEL ESTADO EMITIDAS EN EL EXTERIOR POR TIPO DE TENEDOR  
AL 30 DE NOVIEMBRE 2020 (En millones de US\$)**

Tipo de tenedor	Monto	Porcentaje
AFP	\$ 1,312.6	81.5%
Banco	\$ 157.9	9.8%
Aseguradora	\$ 47.7	3.0%
Persona natural	\$ 32.6	2.0%
Estatal	\$ 24.6	1.5%
Sector privado	\$ 16.9	1.0%
Financiera no bancaria	\$ 15.0	0.9%
Fideicomiso	\$ 2.0	0.1%
Org. Sin fines de Lucro	\$ 1.2	0.07%
<b>Totales</b>	<b>\$ 1,610.5</b>	<b>100.0%</b>

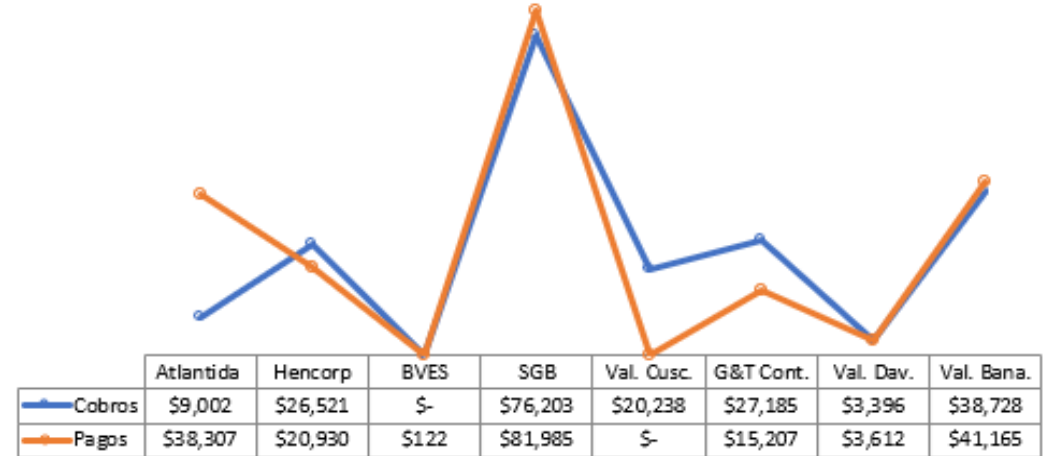
**SALDO DE LETES Y CETES CUSTODIADOS AL 30 DE NOVIEMBRE 2020  
(En millones de US\$)**

Emisión	Serie	Valor Facial	Fecha Colocación	Fecha Vencimiento
LETE2019-D	NN-2	\$67.2	12/12/2019	10/12/2020
LETE2020-D	J	\$84.3	13/1/2020	13/1/2021
LETE2020-D	J-1	\$48.9	23/1/2020	22/1/2021
LETE2020-D	W	\$22.5	24/8/2020	24/1/2021
LETE2020-D	J-2	\$59.8	6/2/2020	4/2/2021
LETE2020-D	J-3	\$54.2	20/2/2020	17/2/2021
LETE2020-D	J-4	\$61.1	26/2/2020	22/2/2021
LETE2020-D	I	\$99.0	27/3/2020	27/2/2021
LETE2020-D	J-5	\$0.5	24/3/2020	19/3/2021
LETE2020-D	J-6	\$327.2	27/3/2020	27/3/2021
LETE2020-D	T	\$46.3	17/4/2020	17/4/2021
LETE2020-D	S	\$21.8	8/6/2020	8/5/2021
LETE2020-D	T-1	\$22.8	26/5/2020	25/5/2021
LETE2020-D	T-2	\$36.5	8/6/2020	25/5/2021
LETE2020-D	CC	\$36.8	3/7/2020	3/6/2021
LETE2020-D	T-3	\$40.8	19/6/2020	16/6/2021
LETE2020-D	T-4	\$24.8	25/6/2020	21/6/2021
LETE2020-D	DD	\$51.1	3/7/2020	3/7/2021
LETE2020-D	DD-1	\$55.9	10/7/2020	9/7/2021
LETE2020-D	DD-2	\$32.6	11/8/2020	9/8/2021
LETE2020-D	DD-3	\$63.5	24/8/2020	21/8/2021
LETE2020-D	DD-4	\$50.2	14/9/2020	10/9/2021
LETE2020-D	NN	\$25.6	5/10/2020	5/10/2021
LETE2020-D	NN-1	\$64.4	3/11/2020	2/11/2021
LETE2020-D	NN-2	\$14.0	18/11/2020	16/11/2021
<b>Total LETES</b>		<b>\$1,411.7</b>		
Emisión	Serie	Valor Facial	Fecha Colocación	Fecha Vencimiento
CETE2020-D	A1	\$645.8	23/9/2020	23/9/2021
<b>Total CETES</b>		<b>\$645.8</b>		
<b>Total LETES Y CETES</b>		<b>\$2,057.5</b>		

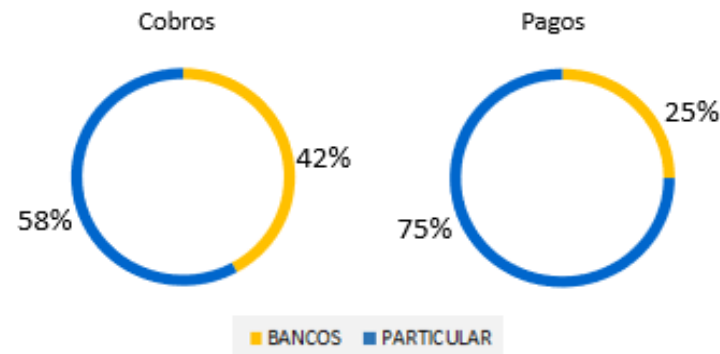
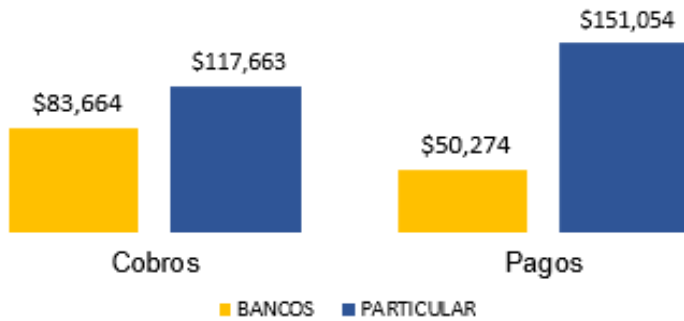
**Montos liquidados por mercado**



**Montos liquidados por participante**



**Montos liquidados por tipo de cliente**



**TOTAL LIQUIDADO \$201,328**

**REGISTROS**
**REGISTRO ELECTRONICO DE CUENTAS DE VALORES**

<b>I. REGISTRO ELECTRONICO DE CUENTAS DE VALORES</b>							
<b>TIPO DE CUENTA</b>							
<b>MESES</b>	<b>PROPIAS</b>	<b>INVERSION</b>	<b>TERCEROS</b>	<b>GARANTIA</b>	<b>TENENCIA</b>	<b>DOCUM.</b>	<b>TOTAL</b>
<b>2016</b>	4	1	160	0	14	3	182
<b>2017</b>	1	0	113	1	9	6	130
<b>2018</b>	0	4	125	1	13	3	146
<b>2019</b>	0	0	144	3	16	7	170
<b>ene-20</b>	0	0	11	1	1	1	14
<b>feb-20</b>	0	0	9	0	2	0	11
<b>mar-20</b>	1	0	28	1	2	0	32
<b>abr-20</b>	0	0	8	0	0	0	8
<b>may-20</b>	1	0	12	0	0	0	13
<b>jun-20</b>	0	0	6	0	0	1	7
<b>jul-20</b>	0	1	4	0	0	0	5
<b>ago-20</b>	0	0	11	0	0	0	11
<b>sep-20</b>	0	1	19	0	0	1	21
<b>oct-20</b>	0	0	14	0	2	0	16
<b>nov-20</b>	0	0	9	0	0	0	9
<b>Total 2020</b>	<b>2</b>	<b>2</b>	<b>131</b>	<b>2</b>	<b>7</b>	<b>3</b>	<b>147</b>
<b>Activas</b>	<b>49</b>	<b>8</b>	<b>1,103</b>	<b>17</b>	<b>420</b>	<b>35</b>	<b>1,632</b>
<b>Inactivas</b>	<b>61</b>	<b>68</b>	<b>18,672</b>	<b>33</b>	<b>203</b>	<b>5</b>	<b>19,042</b>

**REGISTRO ELECTRONICO DE DEPOSITO DE EMISIONES**

**Registro mensual de emisiones del Ministerio de Hacienda y BCR**  
(En millones de US\$)

<b>MESES</b>	<b>MINISTERIO DE HACIENDA</b>			<b>BCR</b>	
	<b>No. Emisiones</b>	<b>No. Colocaciones</b>	<b>Monto</b>	<b>No. Emisiones</b>	<b>Monto</b>
<b>2016</b>	1	43	\$1,397.70	0	\$0.00
<b>2017</b>	1	35	\$849.80	7	\$103.40
<b>2018</b>	2	34	\$1,051.70	1	\$15.50
<b>2019</b>	1	28	\$1,296.30	6	\$35.00
<b>ene-20</b>	0	2	\$133.20	0	\$0.00
<b>feb-20</b>	0	3	\$175.18	0	\$0.00
<b>mar-20</b>	1	5	\$649.80	0	\$0.00
<b>abr-20</b>	0	2	\$284.20	0	\$0.00
<b>may-20</b>	0	3	\$63.30	0	\$0.00
<b>jun-20</b>	0	3	\$123.81	0	\$0.00
<b>jul-20</b>	0	3	\$120.71	0	\$0.00
<b>ago-20</b>	0	2	\$141.55	0	\$0.00
<b>sep-20</b>	1	2	\$696.00	0	\$0.00
<b>oct-20</b>	0	3	\$25.60	0	\$0.00
<b>nov-20</b>	0	2	\$78.50	0	\$0.00
<b>Total 2020</b>	<b>2</b>	<b>30</b>	<b>\$2,491.85</b>	<b>0</b>	<b>\$0.00</b>



**Registro mensual de emisiones (No incluye MH y BCR)  
(En millones de US\$)**

MESES	LOCALES			INTERNACIONALES	
	No. Emisiones	No. Colocaciones	Monto	No. Emisiones	Monto*
<b>2016</b>	7	81	\$324.00	1	\$2,500.00
<b>2017</b>	7	123	\$419.30	31	\$132,443.10
<b>2018</b>	7	117	\$259.80	69	\$53,853.30
<b>2019</b>	10	138	\$508.70	97	\$252,436.20
<b>ene-20</b>	1	8	\$12.80	11	\$36,485.72
<b>feb-20</b>	0	10	\$33.70	11	\$10.60
<b>mar-20</b>	2	11	\$22.22	9	\$7.60
<b>abr-20</b>	0	0	\$0.00	4	\$6,531.10
<b>may-20</b>	0	3	\$2.50	4	\$1,485.64
<b>jun-20</b>	2	11	\$45.20	4	\$1,375.90
<b>jul-20</b>	0	5	\$10.40	8	\$506.80
<b>ago-20</b>	0	15	\$19.95	9	\$3.60
<b>sep-20</b>	0	9	\$9.50	16	\$151,948.80
<b>oct-20</b>	1	10	\$16.80	17	\$1,214.10
<b>nov-20</b>	1	15	\$17.80	9	\$1,224.10
<b>Total 2020</b>	<b>7</b>	<b>97</b>	<b>\$190.87</b>	<b>102</b>	<b>\$200,793.96</b>

\*Este campo representa el monto indicativo registrado de las emisiones extranjeras, no representa el saldo en custodia de la emisión.