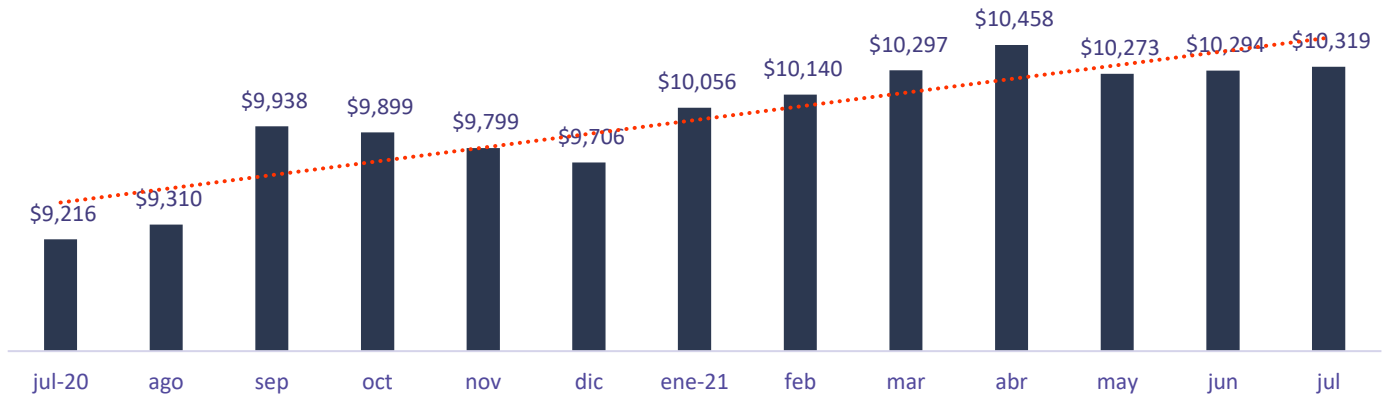


**Boletín de
Estadísticas
básicas
CEDEVAL**

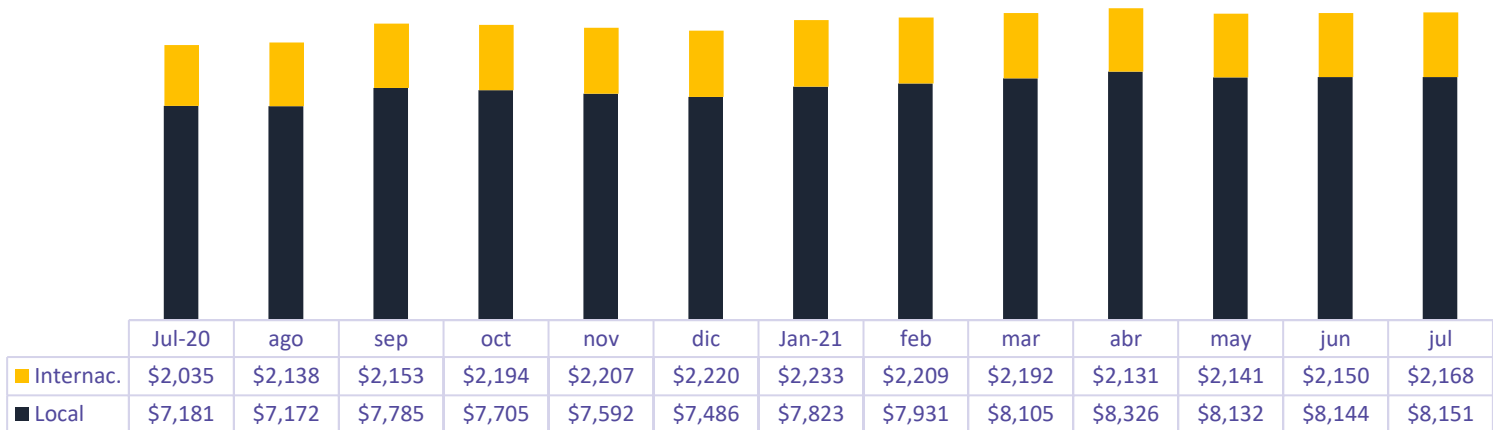
**JULIO
2021**



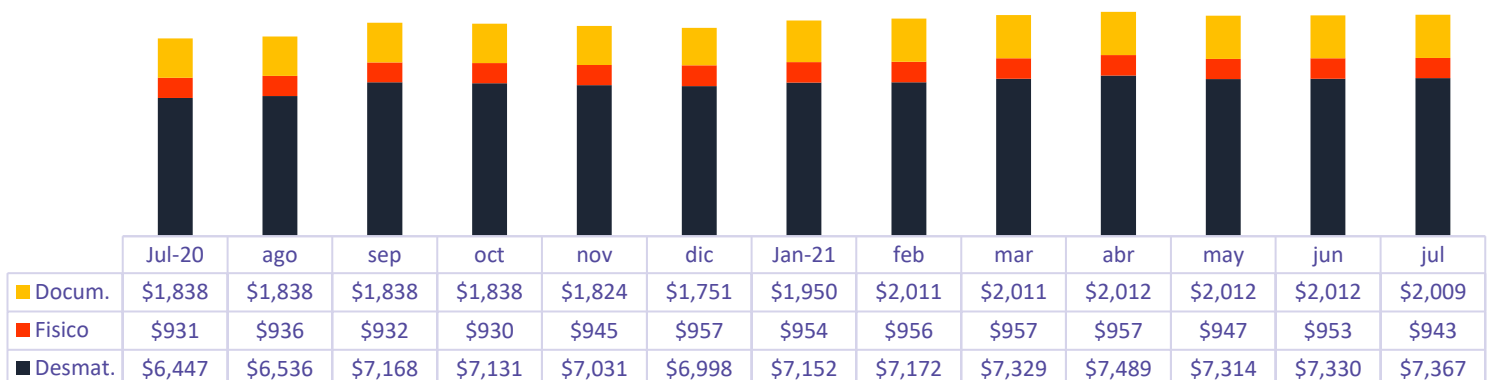
SALDOS EN CUSTODIA DE JULIO 2020 A JULIO 2021
(En millones de US\$)



CUSTODIA LOCAL E INTERNACIONAL DE JULIO 2020 A JULIO 2021
(En millones de US\$)



SALDOS POR TIPO DE CUSTODIA DE JULIO 2020 A JULIO 2021
(En millones de US\$)



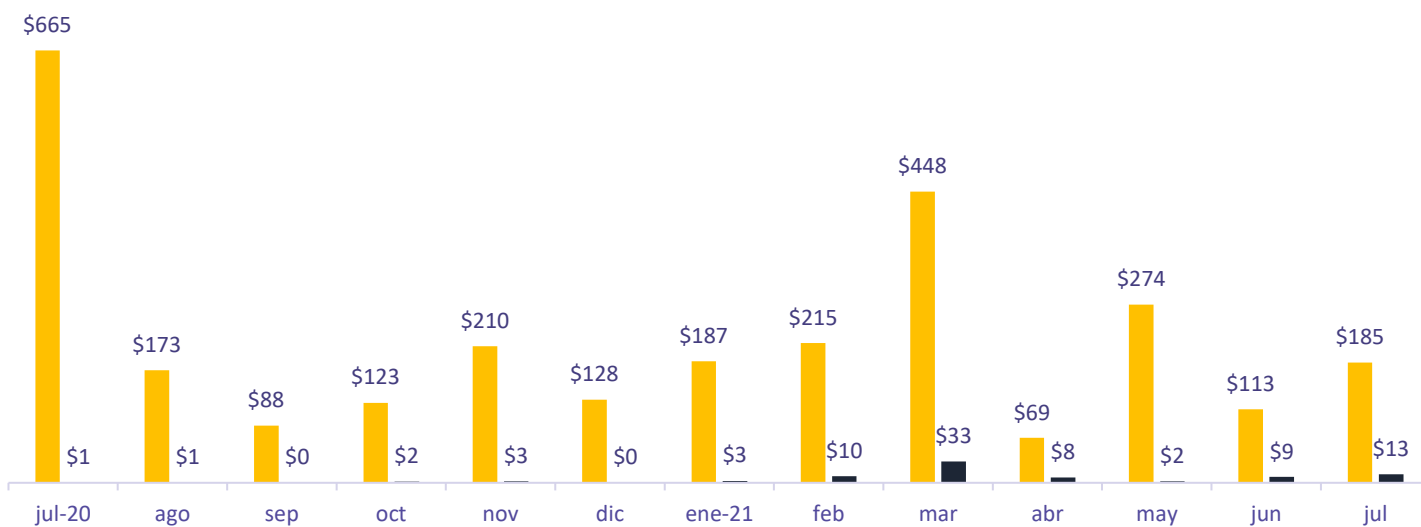
DERECHOS PATRIMONIALES PAGADOS
 (En millones de US\$)

INTERESES

■ Local ■ Internac.


CAPITAL

■ Local ■ Internac.



	Jun 20	Jul	ago	sep	oct	nov	dic	ene 21	feb	mar	abr	may	jun	Jul	Total 2021
INTERESES	\$30	\$51	\$25	\$32	\$15	\$16	\$41	\$55	\$24	\$43	\$18	\$17	\$46	\$57	\$260
CAPITAL	\$193	\$666	\$174	\$88	\$125	\$213	\$128	\$190	\$225	\$481	\$77	\$276	\$122	\$198	\$1,569
Total	\$223	\$717	\$717	\$120	\$140	\$140	\$169	\$245	\$249	\$524	\$95	\$293	\$168	\$168	\$1,829

VALORES DEPOSITADOS EN CEDEVAL (en miles de US\$)
Cuadro 1, Emisores de deuda publica y privada

	MONTO EMITIDO	DEPOSITADO EN CEDEVAL	% DEPOSITO
I - DEUDA PRIVADA LOCAL	3,001,621.1	1,890,364.5	63.0
A - TITULARIZADORAS	1,127,478.9	811,246.0	72.0
HENCORP VALORES, S.A., TITULARIZADORA	843,518.9	667,633.6	79.1
REGIONAL INVESTMENT CORPORATION	283,960.0	143,612.5	50.6
B -BANCOS, FINANCIERAS Y OTROS	926,236.2	926,236.2	100.0
BANCO AGRICOLA	212,000.0	212,000.0	100.0
SCOTIABANK	60,000.0	60,000.0	100.0
BANCO DE AMERICA CENTRAL	135,000.0	135,000.0	100.0
G & T CONTINENTAL	25,000.0	25,000.0	100.0
BANCO CUSCATLAN	62,550.0	62,550.0	100.0
BANCO DAVIVIENDA	148,350.0	148,350.0	100.0
CREDIQ INVERSIONES	16,500.0	16,500.0	100.0
LA HIPOTECARIA, S.A. DE C.V.	52,815.0	52,815.0	100.0
PENTAGONO, S.A. DE C.V.	4,500.0	4,500.0	100.0
LA GEO, S.A. DE C.V.	3,000.0	3,000.0	100.0
SARAM, S.A. DE C.V.	4,000.0	4,000.0	100.0
INMOBILIARIA MESOAMERICANA, S.A. DE C.V.	11,500.0	11,500.0	100.0
BANCO AZUL	56,066.2	56,066.2	100.0
OPTIMA SERVICIOS FINANCIEROS, S.A. DE C.V.	13,000.0	13,000.0	100.0
BANCO ATLANTIDA DE EL SALVADOR, S.A.	78,455.0	78,455.0	100.0
BANCO COOPERATIVO VISIONARIO DE EL SALVADOR	2,000.0	2,000.0	100.0
MULTIVERSIONES MIBANCO	13,500.0	13,500.0	100.0
CREDICOMER, S.A.	9,000.0	9,000.0	100.0
ALUTECH, S.A. DE C.V.	19,000.0	19,000.0	100.0
C -AUTONOMAS	947,906.0	152,882.3	16.1
BANDESAL	9,702.6	9,702.6	100.0
FONDO SOCIAL	938,203.4	143,179.7	15.3
II- DEUDA PÚBLICA LOCAL	3,283,961.2	3,283,961.2	100.0
A- BCR DE EL SALVADOR	29,050.0	29,050.0	100.0
BBCR1902	5,750.0	5,750.0	100.0
BBCR1903	23,300.0	23,300.0	100.0
B- MINISTERIO DE HACIENDA	3,254,911.2	3,254,911.2	100.0
LETE2020-D	305,040.2	305,040.2	100.0
LETE2021-D	1,067,029.7	1,067,029.7	100.0
CETE2020-D	645,800.0	645,800.0	100.0
CETE2021-D	150,000.0	150,000.0	100.0
CETE2021-1	96,805.0	96,805.0	100.0
CETE2021-2	122,360.0	122,360.0	100.0
CETE2021-3	62,429.0	62,429.0	100.0
SV072025	168,030.0	168,030.0	100.0
SV082022	236,255.0	236,255.0	100.0
SV132029	100,915.0	100,915.0	100.0
SV152025	200,000.0	200,000.0	100.0
SV202030	100,000.0	100,000.0	100.0
NCTP	179.8	179.8	100.0
PROGRAMA STRIPS NOTASV2027	67.5	67.5	100.0
TOTAL CUADRO 1	6,285,582.3	5,174,325.7	82.3

Cuadro 3, Emisiones de deuda publica internacional

II- DEUDA PÚBLICA INTERNACIONAL	MONTO EMITIDO	DEPOSITADO EN CEDEVAL	% DEPOSITO
EUROSV2023	800,000.0	255,844.0	32.0
EUROSV2032	500,000.0	56,131.0	11.2
EUROSV2034	286,458.0	195,410.0	68.2
EUROSV2035	1,000,000.0	183,596.0	18.4
NOTASV2025	800,000.0	91,074.0	11.4
NOTASV2027	800,000.0	148,095.0	18.5
NOTASV2041	653,500.0	173,449.0	26.5
NOTASV2029	601,085.0	60,908.0	10.1
NOTASV2050	1,097,000.0	117,335.0	10.7
NOTASV2052	1,000,000.0	311,705.0	31.2
TOTAL CUADRO 3	7,538,043.0	1,593,547.0	21.1

RESUMEN GENERAL DE VALORES EN CUSTODIA

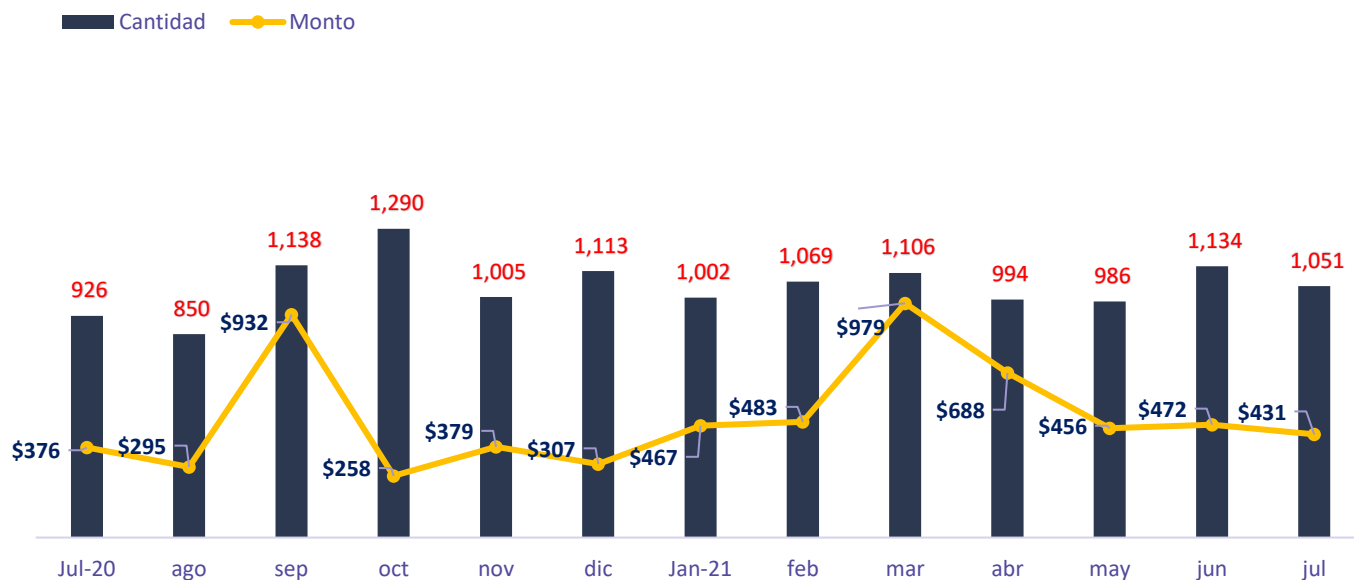
DEUDA PRIVADA LOCAL	1,890,364.5
DEUDA PÚBLICA LOCAL	3,283,961.2
ACCIONES LOCALES	900,856.6
CUOTAS DE PARTICIPACION FI	18,057.1
CERT. DEPTOS PZO FIJO	48,334.8
CUSTODIA DE DOCUMENTOS	2,009,209.4
DEUDA PÚBLICA INTERNACIONAL	1,593,547.0
EMISORES INTERNACIONALES	574,185.0
TOTAL GENERAL	10,318,515.7

Cuadro 2, Emisores de acciones, Certificados de deposito a plazo y Custodia de documentos

	CAPITAL INSCRITO	DEPOSITADO EN CEDEVAL	% DEPOSITO
I -ACCIONES LOCALES		900,856.6	
BANCO AGRICOLA	297,500.0	280,546.2	94.3
BANAGRICOLA	215,600.0	0.2	0.0001
SCOTIABANK	114,131.2	101,250.2	88.7
INVERSIONES FINANCIERAS BANCO AGRICOLA	137,142.9	1.7	0.001
BANCO DAVIVIENDA	150,000.0	147,364.8	98.2
FACTORAJE DAVIVIENDA EL SALVADOR, S.A. DE C.V.	3,000.0	3,000.0	100.0
SARAM, S.A. DE C.V.	1,412.9	319.7	22.6
EMPRESA ELECTRICA DE ORIENTE	32,726.8	9.9	0.03
BOLSA DE VALORES DE EL SALVADOR	3,200.0	3,200.0	100.0
CAESS	28,165.3	38.7	0.1
DISTRIBUIDORA ELÉCTRICA DEL SUR, S.A.	35,092.3	1.5	0.00
CTE TELECOM	448,024.8	116.4	0.03
BANCO DE AMERICA CENTRAL	139,000.4	139,000.3	100.0
BANCO AZUL	60,000.0	48.8	0.1
INVERSIONES FINANCIERAS GRUPO AZUL, S.A.	70,000.0	162.9	0.2
INVERSIONES FINANCIERAS IMPERIA CUSCATLAN	163,000.0	40,504.4	24.8
CENTRAL DE DEPOSITO DE VALORES, S.A. DE C.V.	2,000.0	2,000.0	100.0
ASESUISA VIDA	4,200.0	-	-
GESTORA DE FONDOS DE INVERSION BANAGRICOLA	975.0	974.9	100.0
BANCO CUSCATLAN DE EL SALVADOR	155,770.6	152,178.7	97.7
ELSYS CAKES, S.A. DE C.V.	1,275.0	6.6	0.5
G&T CONTINENTAL, S.A. DE C.V.	51,598.9	-	-
CEMENTO HOLCIM DE EL SALVADOR	78,177.8	-	-
NO INSCRITOS EN BOLSA		30,130.7	
II -CERT. DEPTOS PZO FIJO		48,334.8	
III -CUSTODIA DE DOCUMENTOS		2,008,979.7	
GRUPO ASSA		71,015.0	
AFP CONFIA, S.A.		512.3	
AFP CRECER, S.A.		512.3	
HENCORP VALORES, S.A., TITULARIZADORA		1,534,949.6	
REGIONAL INVESTMENT CORPORATION		399,690.6	
SEGUROS E INVERSIONES, S.A. DE C.V.		1,100.0	
ASEGURADORA SUIZA SALVADOREÑA, S.A.		1,200.0	
IV -CUOTAS DE PARTICIPACION FI		18,057.1	
ATLANTIDA CAPITAL, GESTORA DE FONDOS DE INVERSION	150,000.0	18,057.1	12.0
VALORES VENCIDOS EN PROCESO DE PAGO			
MUNGUIA		229.7	
TOTAL CUADRO 2		2,976,457.9	

Cuadro 4, Emisores internacionales

EMISORES	DEPOSITADO
INSTITUTO COSTARRICENSE DE ELECTRICIDAD	215,101.0
REFINERIA COSTARRICENSE DE PETROLEO	117,306.0
CORPORACION INTERAMERICANA PARA EL FINANCIAMIENTO	63,255.0
INVERSIONES ATLANTIDA, S.A.	28,200.0
CORPORACION DE FINANZAS DEL PAIS, S.A.	32,239.0
HIPOTECARIA METROCREDIT S.A.	31,906.0
GOBIERNO DE HONDURAS	24,000.0
GOBIERNO DE VENEZUELA	15,273.7
GOBIERNO DE COSTA RICA	6,597.0
MMG TRUST S.A.	4,576.0
ALTENERGY, S.A.	3,735.3
GOBIERNO DE BRAZIL	3,044.9
AVIANCA HOLDINGS S.A.	2,658.0
FINANCIA CREDIT S.A.	2,537.0
VANGUARD FTSE EMERGING MARKETS ETF	2,932.5
ISHARES IBOX INVESTMENT GRADE CORPORATE BOND	2,932.5
GOBIERNO DE PANAMA	2,372.0
MIFINANCIERA, S.A.	1,780.0
S&P EUROPE 350 INDEX FUND	2,217.3
CAPITAL BANK INC	2,406.0
BANCO INTERNACIONAL DE COSTA RICA (PANAMA)	1,448.0
GOBIERNO DE COLOMBIA	1,325.0
PROCREDIT HOLDING	1,157.3
ISHARES MSCI BRAZIL INDEX FUND	1,003.9
GOBIERNO DE MEXICO	875.0
FONDO DE INVERSION VISTA	795.0
FIDEICOMISO DE SPDR TRUST	762.4
PRIVAL FINANCE, S.A.	735.0
BCR SOCIEDAD ADMINISTRADORA DE FONDOS DE INVERSION	575.0
THE FINANCIAL SELECT SPDR FUND	474.2
GOBIERNO DE BARBADOS	461.0
GOBIERNO DE REP DOMINICANA	360.0
FIDEICOMISO ISHARES S&P LATIN AMERICA 40 INDEX	308.3
SPRINT CAPITAL CORP	303.0
GOBIERNO DE PERU	300.0
COX ENERGY AMERICA SAB DE CV	256.7
ISHARES RUSSELL 2000 INDEX FUND	298.7
THE INDUSTRIAL SELECT SECTOR SPDR FUND	179.1
TECHNOLOGY SELECT SECT SPDR ETF	125.9
GOBIERNO DE JAMAICA	107.0
GOBIERNO DE URUGUAY	50.0
PRIVAL BOUND FUND, S.A.	32.1
FIDEICOMISO DE INVERSION NASDAQ	14.2
ALCOA CORPORATION	27.0
MAPRE S.A.	12.1
GLOBAL BANK CORPORATION	10.0
FACEBOOK INK	4.5
VIATRIS INC	3.7
TOTAL CUADRO 4	574,185.0

EVOLUCION DE TRANSACCIONES
 (Monto en millones de US\$)

EMISIONES DEL ESTADO EMITIDAS EN EL EXTERIOR AL 31 DE JULIO 2021
 (En millones de US\$)

Emisión del estado en el exterior	Monto emitido	Depositado en CEDEVAL	% Depositado
EUROSV2034	\$286.5	\$195.4	68%
EUROSV2035	\$375.0	\$183.6	49%
NOTASV2052	\$1,000.0	\$311.7	31%
EUROSV2023	\$800.0	\$255.8	32%
NOTASV2041	\$653.5	\$173.4	27%
NOTASV2027	\$800.0	\$148.2	19%
EUROSV2032	\$500.0	\$56.1	11%
NOTASV2025	\$800.0	\$91.1	11%
NOTASV2050	\$1,097.0	\$117.3	11%
NOTASV2029	\$601.1	\$60.9	10%
Totales	\$6,913.1	\$1,593.5	23%

**EMISIONES DEL ESTADO EMITIDAS EN EL EXTERIOR POR TIPO DE TENEDOR
AL 31 DE JULIO 2021 (En millones de US\$)**

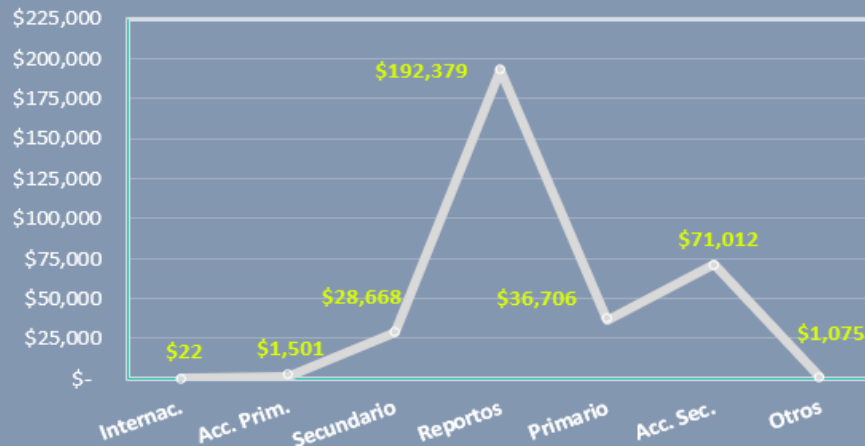
Tipo de tenedor	Monto	Porcentaje
AFP	\$ 1,278.4	80.2%
Banco	\$ 190.7	12.0%
Aseguradora	\$ 47.4	3.0%
Persona natural	\$ 24.9	1.6%
Estatal	\$ 24.7	1.6%
Financiera no bancaria	\$ 17.1	1.1%
Sector privado	\$ 7.2	0.5%
Fideicomiso	\$ 1.7	0.1%
Org. Sin fines de Lucro	\$ 1.4	0.1%
Totales	\$ 1,593.5	100.0%

**COMPARATIVO DE LA DEUDA DEL ESTADO EN TITULOS VALORES A JULIO DEL
2020 Y 2021
(En millones de US\$)**

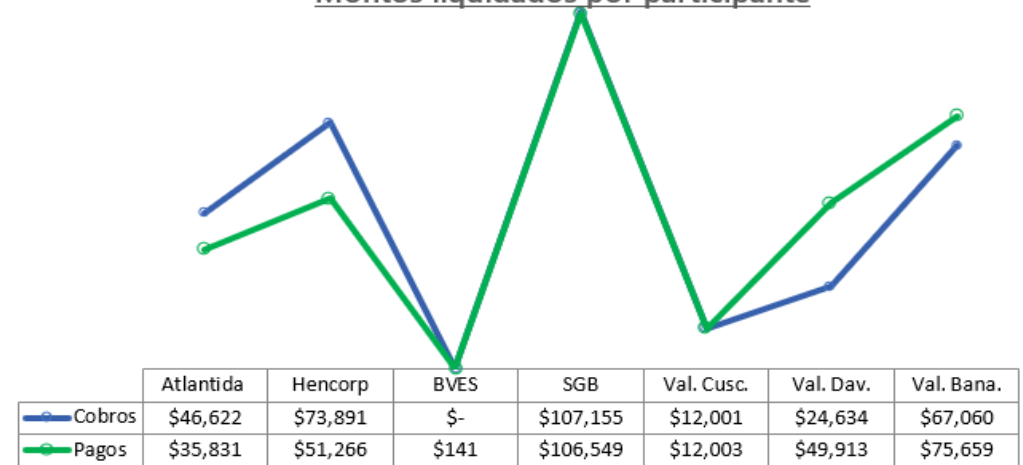
2020	2021
Deuda a corto plazo (LETES, CETES Y NCTP)	
\$1,463.7	\$2,449.6
Deuda a mediano y largo plazo (EUROBONOS Y BONOS SV)	
\$8,533.2	\$7,718.3
Deuda total	
\$9,996.9	\$10,167.9

CIFRAS DE LIQUIDACION MONETARIA AL 31 DE JULIO DEL 2021
En miles de US\$

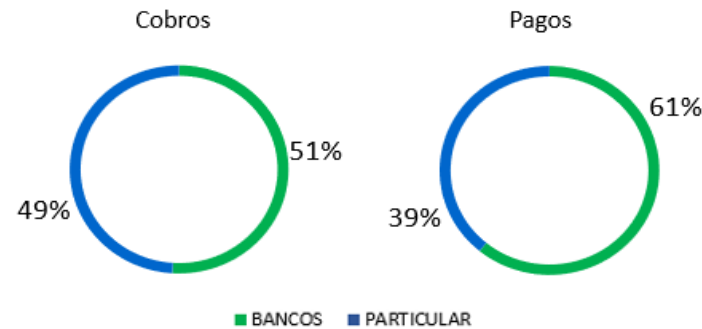
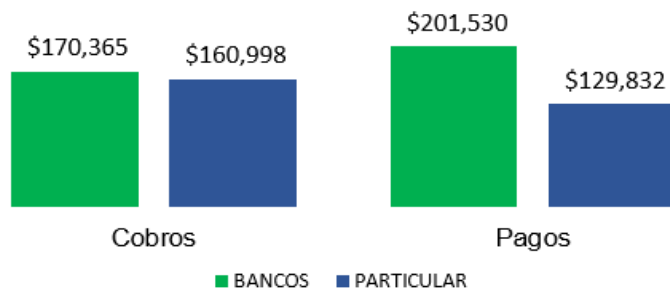
Montos liquidados por mercado



Montos liquidados por participante



Montos liquidados por tipo de cliente



TOTAL LIQUIDADO \$331,363

REGISTROS
REGISTRO ELECTRONICO DE CUENTAS DE VALORES

I. REGISTRO ELECTRONICO DE CUENTAS DE VALORES							
TIPO DE CUENTA							
MESES	PROPIAS	INVERSION	TERCEROS	GARANTIA	TENENCIA	DOCUM.	TOTAL
2016	4	1	160	0	14	3	182
2017	1	0	113	1	9	6	130
2018	0	4	125	1	13	3	146
2019	0	0	144	3	16	7	170
2020	2	2	150	3	16	7	180
ene-21	0	0	15	0	0	1	16
feb-21	0	0	17	0	1	1	19
mar-21	0	0	18	1	0	0	19
abr-21	0	0	17	0	0	1	18
may-21	0	0	18	0	0	0	18
jun-21	0	0	25	1	0	0	26
jul-21	0	0	20	0	3	0	23
Total 2020	0	0	130	2	4	3	139
Activas	48	8	1,127	16	415	33	1,647
Inactivas	62	68	18,783	35	212	12	19,172

REGISTRO ELECTRONICO DE DEPOSITO DE EMISIONES

Registro mensual de emisiones del Ministerio de Hacienda y BCR
(En millones de US\$)

MESES	MINISTERIO DE HACIENDA			BCR	
	No. Emisiones	No. Colocaciones	Monto	No. Emisiones	Monto
2016	1	43	\$1,397.70	0	\$0.00
2017	1	35	\$849.80	7	\$103.40
2018	2	34	\$1,051.70	1	\$15.50
2019	1	28	\$1,296.30	6	\$35.00
2020	2	32	\$2,556.65	0	\$0.00
ene-21	1	5	\$148.00	0	\$0.00
feb-21	0	3	\$196.40	0	\$0.00
mar-21	0	5	\$602.31	0	\$0.00
abr-21	0	3	\$265.50	0	\$0.00
may-21	0	2	\$99.00	0	\$0.00
jun-21	0	3	\$101.48	0	\$0.00
jul-21	0	5	\$161.30	0	\$0.00
Total 2020	1	26	\$1,573.99	0	\$0.00

Registro mensual de emisiones (No incluye MH y BCR)
(En millones de US\$)

MESES	LOCALES			INTERNACIONALES	
	No. Emisiones	No. Colocaciones	Monto	No. Emisiones	Monto*
2016	7	81	\$324.00	1	\$2,500.00
2017	7	123	\$419.30	31	\$132,443.10
2018	7	117	\$259.80	69	\$53,853.30
2019	10	138	\$508.70	97	\$252,436.20
2020	7	116	\$317.47	121	\$255,635.76
ene-21	1	7	\$30.50	9	\$5.80
feb-21	2	8	\$199.10	29	\$2,579.60
mar-21	1	10	\$19.50	13	\$14.20
abr-21	0	10	\$25.50	8	\$8.72
may-21	0	4	\$5.50	16	\$1,062.00
jun-21	0	5	\$18.16	15	\$30,977.69
jul-21	0	9	\$27.70	13	\$4.94
Total 2020	4	53	\$325.96	103	\$34,652.95

*Este campo representa el monto indicativo registrado de las emisiones extranjeras, no representa el saldo en custodia de la emisión.