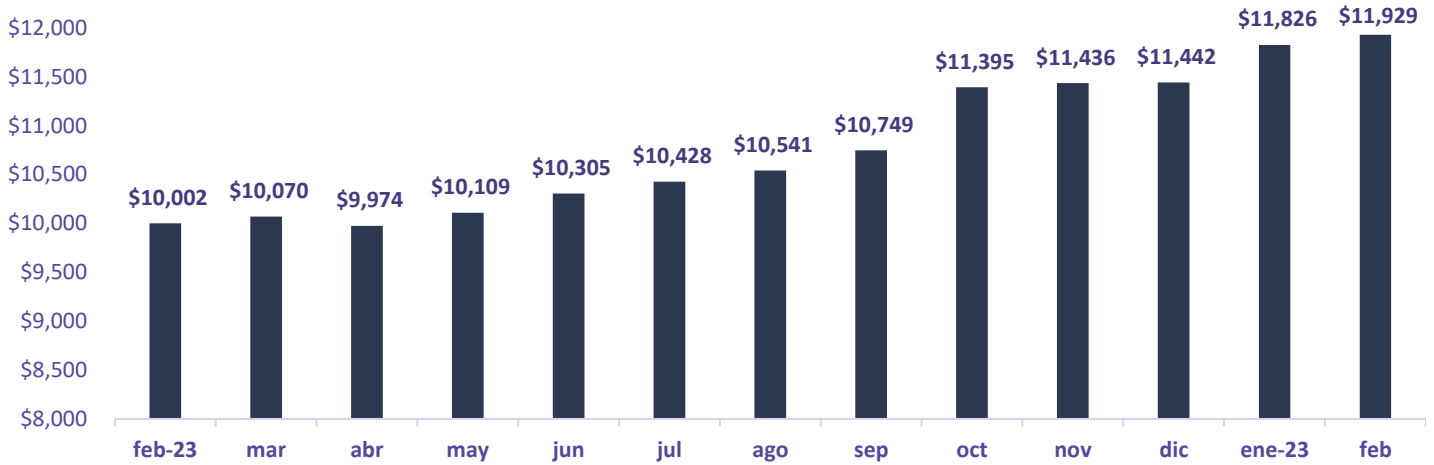


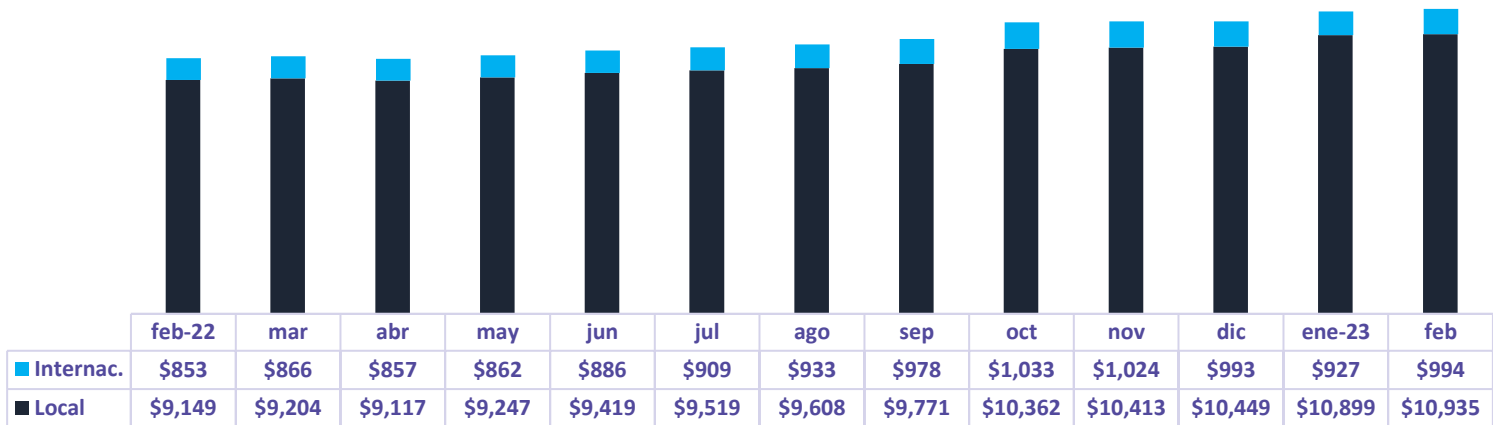
**Boletín de  
estadísticas  
básicas  
CEDEVAL**

**FEBRERO  
2023**

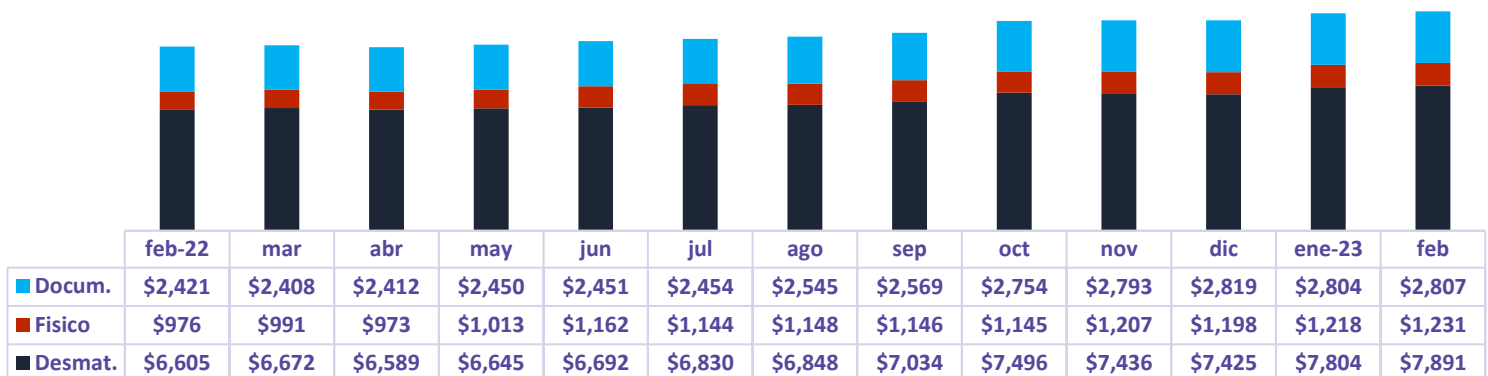
**Gráfico 1**  
**SALDOS EN CUSTODIA FEBRERO 2022 - 2023**  
 (En millones de US\$ a valor nominal)



**Gráfico 2**  
**CUSTODIA LOCAL E INTERNACIONAL DE FEBRERO 2022 - 2023**  
 (En millones de US\$ a valor nominal)



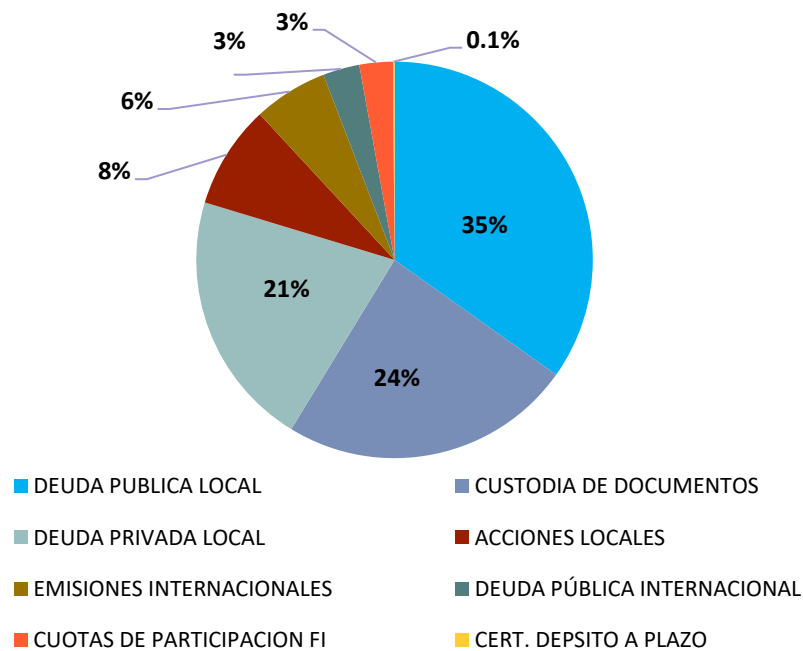
**Gráfico 3**  
**SALDOS POR TIPO DE CUSTODIA DE FEBRERO 2022 - 2023**  
 (En millones de US\$ a valor nominal)



**Cuadro 1**  
**VALORES DEPOSITADOS EN CEDEVAL POR RUBRO**  
 (en millones de US\$)

<b>RUBRO DE LA CUSTODIA</b>	<b>MONTO</b>
<b>DEUDA PRIVADA LOCAL</b>	<b>\$ 2,693.26</b>
<i>TITULARIZADORAS</i>	<i>\$ 1,135.21</i>
<i>BANCOS, FINANCIERAS Y OTROS</i>	<i>\$ 1,441.46</i>
<i>AUTONOMAS</i>	<i>\$ 116.59</i>
<b>DEUDA PUBLICA LOCAL</b>	<b>\$ 4,121.54</b>
<b>DEUDA PUBLICA INTERNACIONAL</b>	<b>\$ 392.81</b>
<b>ACCIONES LOCALES</b>	<b>\$ 967.50</b>
<b>CERT. DE DEPOSITO A PLAZO</b>	<b>\$ 8.72</b>
<b>CUSTODIA DE DOCUMENTOS</b>	<b>\$ 2,806.94</b>
<b>CUOTAS DE PARTICIPACIÓN FI</b>	<b>\$ 336.85</b>
<b>EMISIONES INTERNACIONALES</b>	<b>\$ 601.33</b>
<b>TOTAL CUSTODIA</b>	<b>\$ 11,928.95</b>

**Gráfico 4**  
**VALORES DEPOSITADOS EN CEDEVAL POR TIPO DE INSTRUMENTO**  
 (porcentajes)



**Cuadro 2**  
**COMPARATIVO DE LA DEUDA DEL ESTADO REGISTRADA EN CEDEVAL**  
**FEBRERO 2022 - 2023 (En millones de US\$, en valor nominal)**

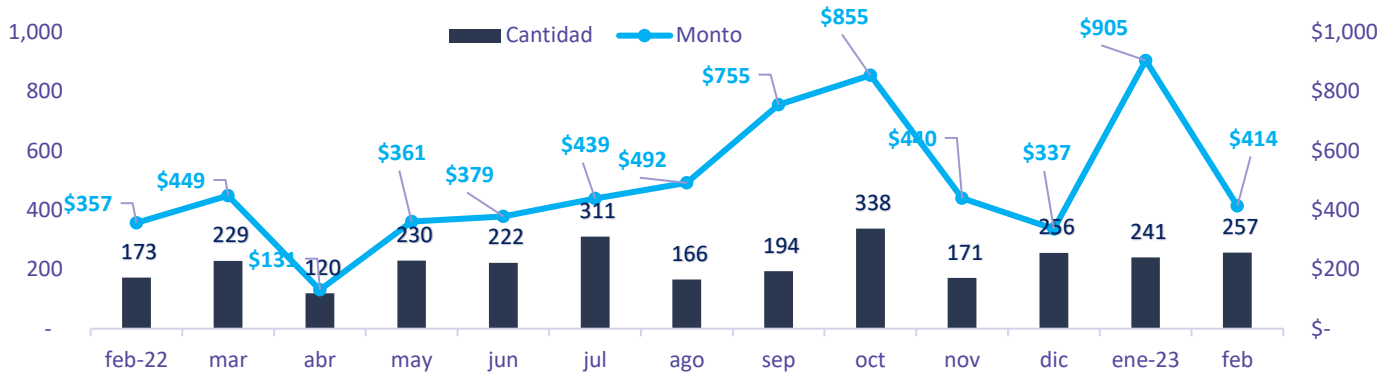
	<b>feb-22</b>	<b>feb-23</b>	<b>Diferencia</b>
<b>Deuda a Corto Plazo</b>	\$ 2,567	\$ 2,710	\$ 143
<b>Deuda a Mediano y Largo Plazo</b>	\$ 7,718	\$ 7,697	-\$ 21
<b>Deuda Total registrada en CEDEVAL</b>	<b>\$ 10,286</b>	<b>\$ 10,408</b>	<b>\$ 122</b>

**Cuadro 3**  
**VALORES DEL ESTADO EMITIDOS EN EL EXTERIOR AL 28 DE FEBRERO 2023**  
**(En millones de US\$, en valor nominal)**

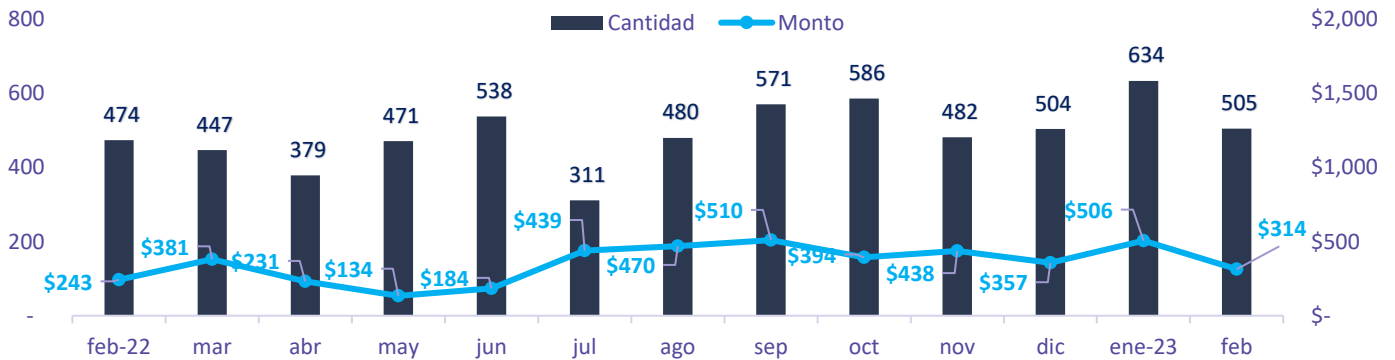
<b>Emisión del estado en el exterior</b>	<b>Valor en circulación</b>	<b>Fecha de vencimiento</b>	<b>Depositado en CEDEVAL</b>	<b>% Depositado</b>
NOTASV2025	\$347.9	30/1/2025	\$53.2	15.3%
NOTASV2027	\$800.0	18/1/2027	\$42.7	5.3%
NOTASV2029	\$601.1	28/2/2029	\$59.9	10.0%
EUROSV2032	\$500.0	10/4/2032	\$38.0	7.6%
EUROSV2034	\$286.5	21/9/2034	\$13.5	4.7%
EUROSV2035	\$1,000.0	15/6/2035	\$68.8	6.9%
NOTASV2041	\$653.5	1/2/2041	\$42.8	6.5%
NOTASV2050	\$1,097.0	20/1/2050	\$45.0	4.1%
NOTASV2052	\$1,000.0	15/7/2052	\$29.0	2.9%
<b>Totales</b>	<b>\$6,286.0</b>		<b>\$392.8</b>	<b>6.2%</b>

**EVOLUCIÓN DE TRANSACCIONES DE DEPÓSITOS, RETIROS Y TRANSFERENCIAS DE VALORES**  
(Monto en millones de US\$ en valor nominal)

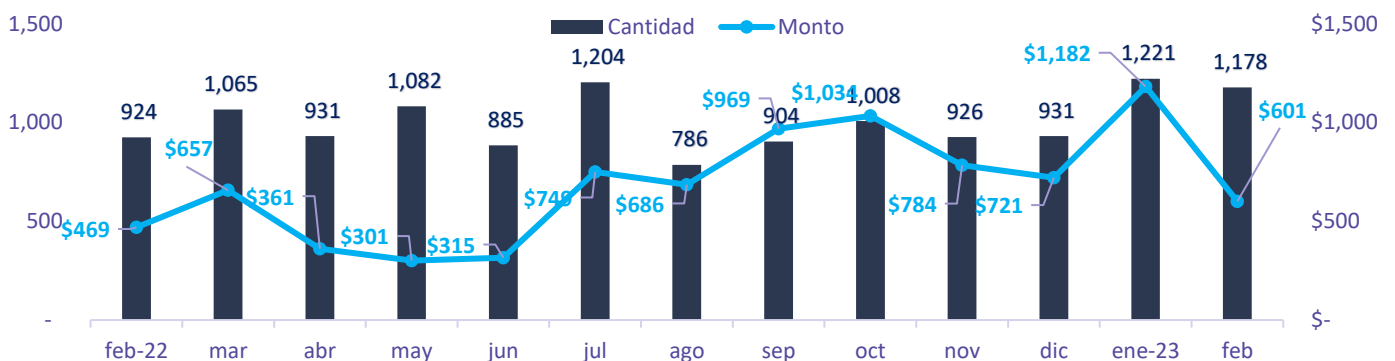
**Gráfico 5  
DEPÓSITOS**



**Gráfico 6  
RETIROS**



**Gráfico 7  
TRANSFERENCIAS**

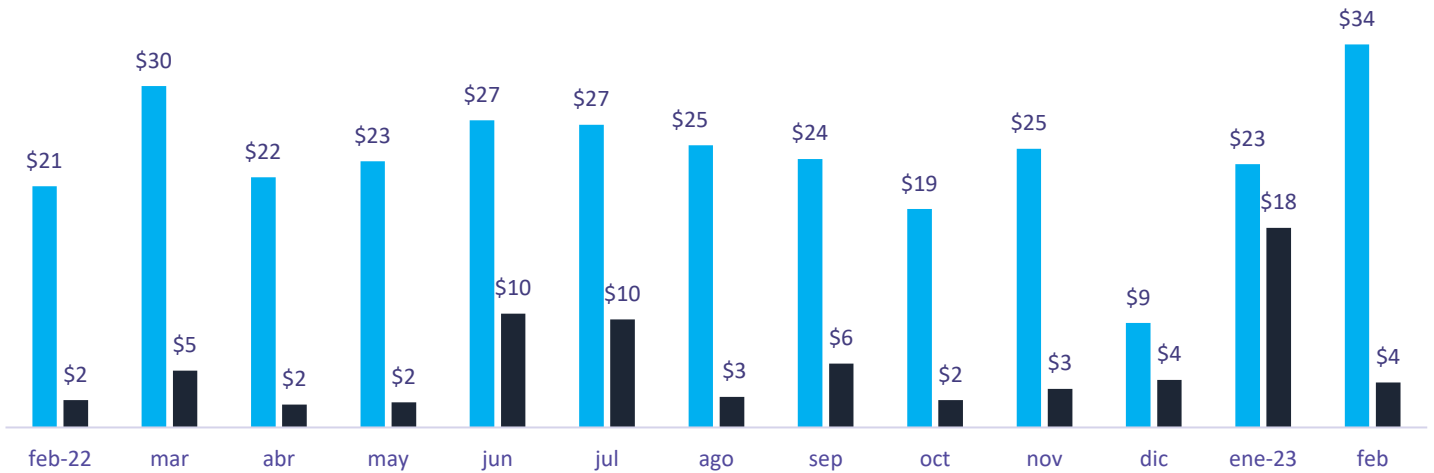


**Cuadro 4  
CONSOLIDADO DE TRANSACCIONES 2023**  
(En millones de US\$)

Tipo de transacción	feb 22	mar	abr	may	jun	jul	ago	sept	oct	nov	dic	ene 23	feb	Total 2023
<b>DEPÓSITOS</b>	\$357	\$449	\$131	\$361	\$379	\$439	\$492	\$755	\$855	\$440	\$337	\$905	\$414	\$1,319
<b>RETIROS</b>	\$243	\$381	\$231	\$134	\$184	\$439	\$470	\$510	\$394	\$338	\$357	\$506	\$314	\$820
<b>TRASFERENCIAS</b>	\$469	\$657	\$361	\$301	\$315	\$749	\$686	\$969	\$1,034	\$784	\$721	\$1,182	\$601	\$1,783
<b>Total</b>	<b>\$1,069</b>	<b>\$1,487</b>	<b>\$723</b>	<b>\$796</b>	<b>\$878</b>	<b>\$1,627</b>	<b>\$1,648</b>	<b>\$1,648</b>	<b>\$2,283</b>	<b>\$2,283</b>	<b>\$1,415</b>	<b>\$2,593</b>	<b>\$1,329</b>	<b>\$3,922</b>

**DERECHOS PATRIMONIALES**
**Gráfico 8**
**MONTO DE INTERESES LOCALES E INTERNACIONALES PAGADOS FEBRERO 2022 - 2023**  
**(En millones de US\$)**

■ Local ■ Internac.


**Gráfico 9**
**MONTOS DE CAPITAL LOCALES E INTERNACIONALES PAGADOS FEBRERO 2022 - 2023**  
**(En millones de US\$)**

■ Local ■ Internac.


**Cuadro 5**
**CONSOLIDADO DE INTERESES Y CAPITAL PAGADOS EN 2023**  
**(En millones de US\$)**

	feb 22	mar	abr	may	jun	jul	ago	sep	oct	nov	dic	ene 23	feb	Total 2023
<b>INTERESES</b>	\$23	\$35	\$24	\$25	\$37	\$37	\$28	\$30	\$21	\$28	\$13	\$41	\$38	\$79
<b>CAPITAL</b>	\$218	\$350	\$197	\$79	\$103	\$245	\$457	\$545	\$355	\$398	\$253	\$449	\$144	\$593
<b>Total</b>	\$241	\$385	\$221	\$104	\$140	\$282	\$485	\$575	\$376	\$426	\$266	\$490	\$182	\$672

**CIFRAS DE LIQUIDACIÓN MONETARIA DE FEBRERO 2023**  
(En miles de US\$)

Gráfico 10

Montos liquidados por mercado

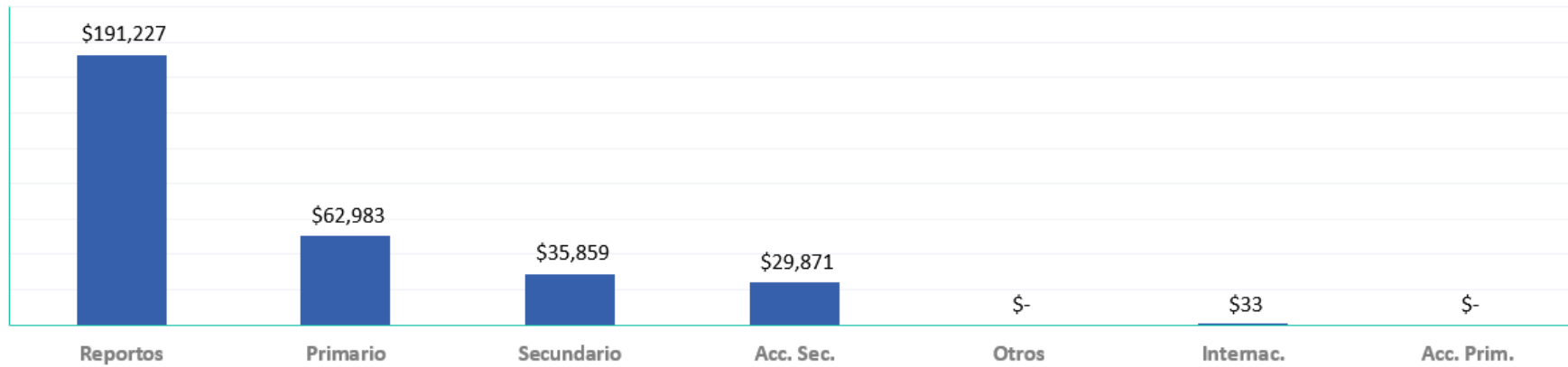
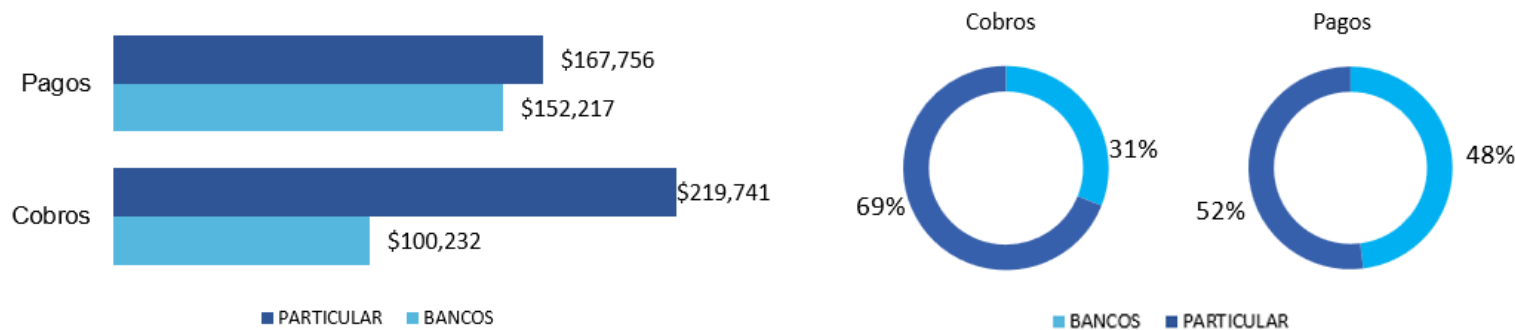


Gráfico 11

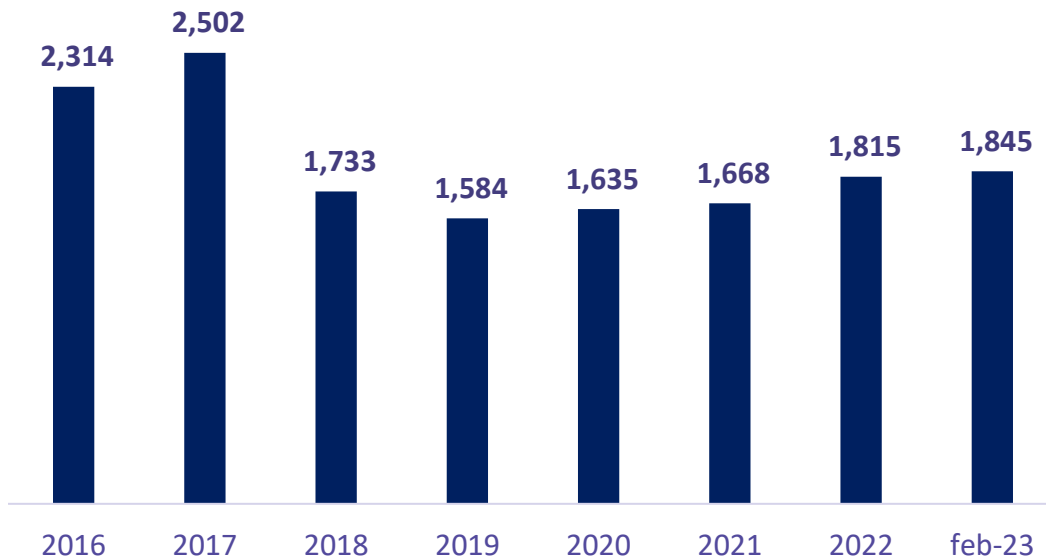
Montos liquidados por tipo de cliente



**TOTAL LIQUIDADO**  
**\$319,973**

**REGISTROS**

**Gráfico 12**  
**DETALLE DE CUENTAS DE VALORES ACTIVAS AL CIERRE DE CADA AÑO**  
**DESDE EL 2016 - 2022**



**Cuadro 6**  
**NÚMERO DE EMISIONES REGISTRADAS (No incluye MH y BCR)**

MESES	LOCALES		INTERNACIONALES
	No. Emisiones	No. Colocaciones	No. Emisiones
ene-22	0	12	13
feb-22	0	5	18
mar-22	0	9	23
abr-22	0	9	12
may-22	0	9	6
jun-22	0	18	12
jul-22	0	21	14
ago-22	3	18	25
sep-22	1	18	13
oct-22	2	29	17
nov-22	0	15	15
dic-22	3	17	17
ene-23	0	12	19
feb-23	3	25	29
<b>Total</b>	<b>12</b>	<b>217</b>	<b>233</b>

VALORES EN CUSTODIA  
 EMISIONES LOCALES  
 REGISTRADAS FEBRERO 2023

**\$183.3 millones**

VALORES EN CUSTODIA  
 EMISIONES  
 INTERNACIONALES  
 REGISTRADAS  
 FEBRERO 2023

**\$41.7 millones**