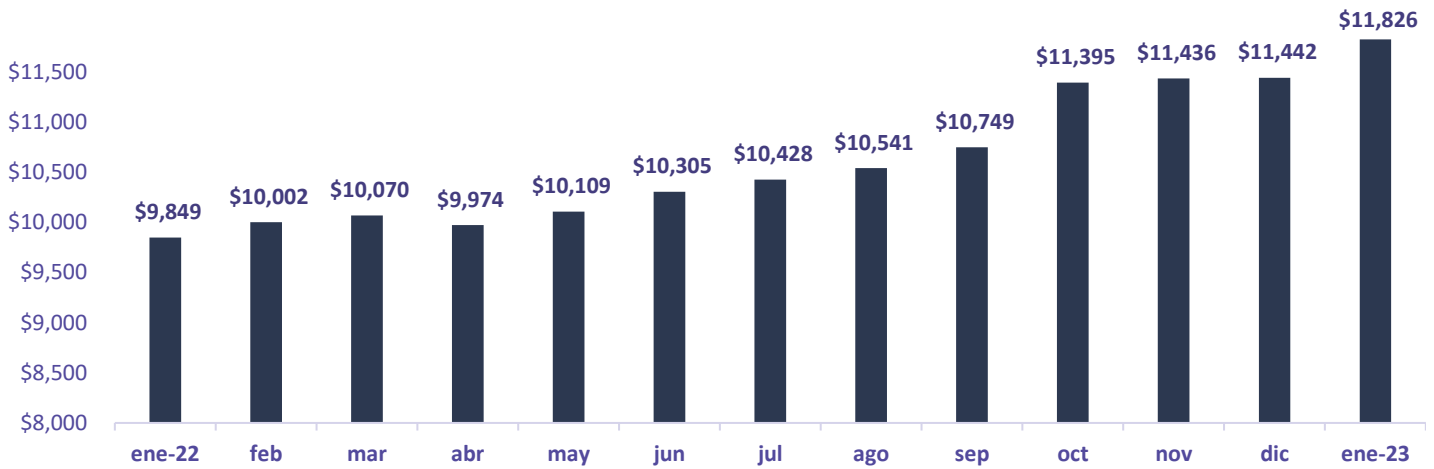


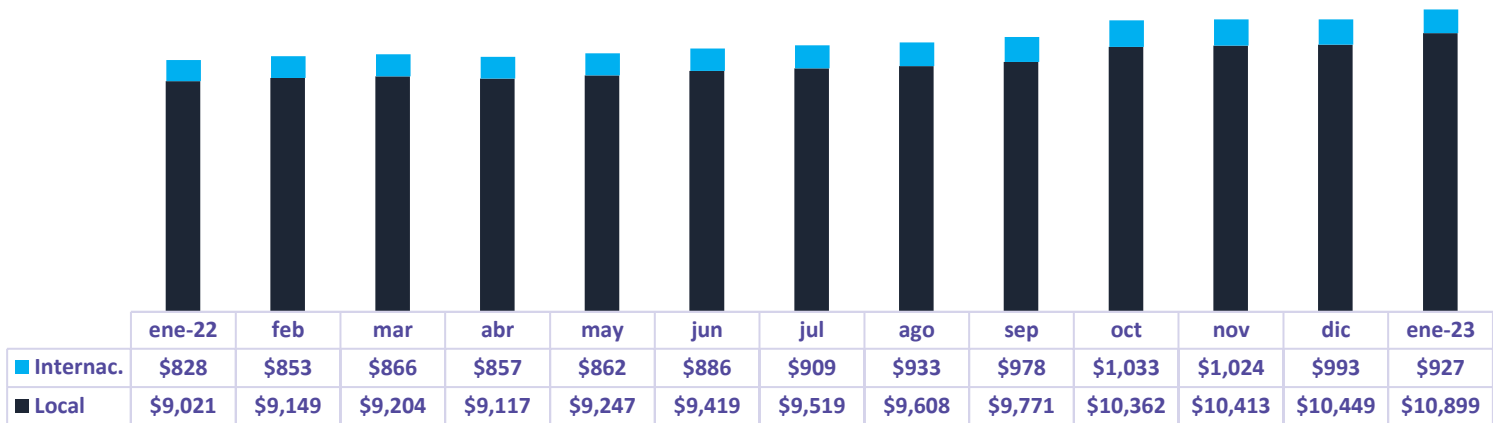
**Boletín de  
estadísticas  
básicas  
CEDEVAL**

**ENERO  
2023**

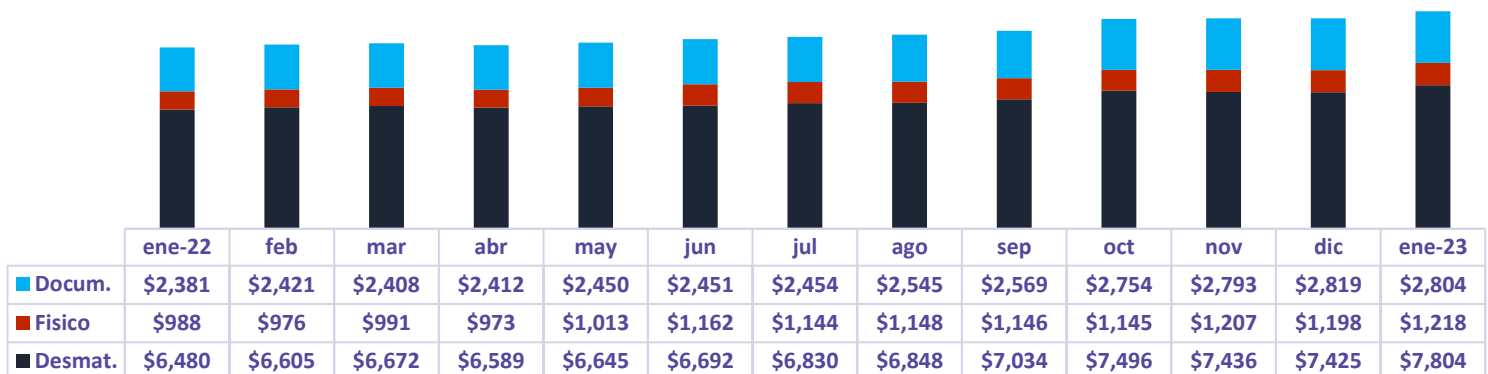
**Gráfico 1**  
**SALDOS EN CUSTODIA ENERO 2022 - 2023**  
 (En millones de US\$ a valor nominal)



**Gráfico 2**  
**CUSTODIA LOCAL E INTERNACIONAL DE ENERO 2022 - 2023**  
 (En millones de US\$ a valor nominal)



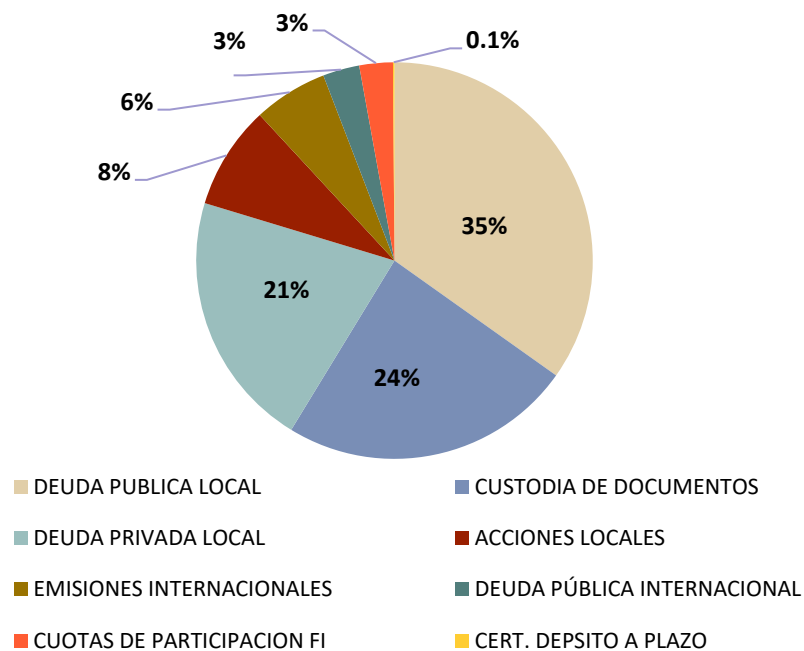
**Gráfico 3**  
**SALDOS POR TIPO DE CUSTODIA DE ENERO 2022 - 2023**  
 (En millones de US\$ a valor nominal)



**Cuadro 1**  
**VALORES DEPOSITADOS EN CEDEVAL POR RUBRO**  
 (en millones de US\$)

<b>RUBRO DE LA CUSTODIA</b>	<b>MONTO</b>
<b>DEUDA PRIVADA LOCAL</b>	<b>\$ 2,595.51</b>
<i>TITULARIZADORAS</i>	\$ 1,141.75
<i>BANCOS, FINANCIERAS Y OTROS</i>	\$ 1,327.02
<i>AUTONOMAS</i>	\$ 126.73
<b>DEUDA PUBLICA LOCAL</b>	<b>\$ 4,130.28</b>
<i>BANCO CENTRAL DE RESERVA</i>	\$ -
<i>MINISTERIOS DE HACIENDA</i>	\$ 4,130.28
<b>DEUDA PUBLICA INTERNACIONAL</b>	<b>\$ 353.79</b>
<b>ACCIONES LOCALES</b>	<b>\$ 969.25</b>
<b>CERT. DE DEPOSITO A PLAZO</b>	<b>\$ 14.05</b>
<b>CUSTODIA DE DOCUMENTOS</b>	<b>\$ 2,804.35</b>
<b>CUOTAS DE PARTICIPACIÓN FI</b>	<b>\$ 314.07</b>
<b>EMISIONES INTERNACIONALES</b>	<b>\$ 644.95</b>
<b>TOTAL CUSTODIA</b>	<b>\$ 11,826.23</b>

**Gráfico 4**  
**VALORES DEPOSITADOS EN CEDEVAL POR TIPO DE INSTRUMENTO**  
 (porcentajes)



**Cuadro 2**  
**COMPARATIVO DE LA DEUDA DEL ESTADO REGISTRADA EN CEDEVAL**  
**ENERO 2022 - 2023 (En millones de US\$, en valor nominal)**

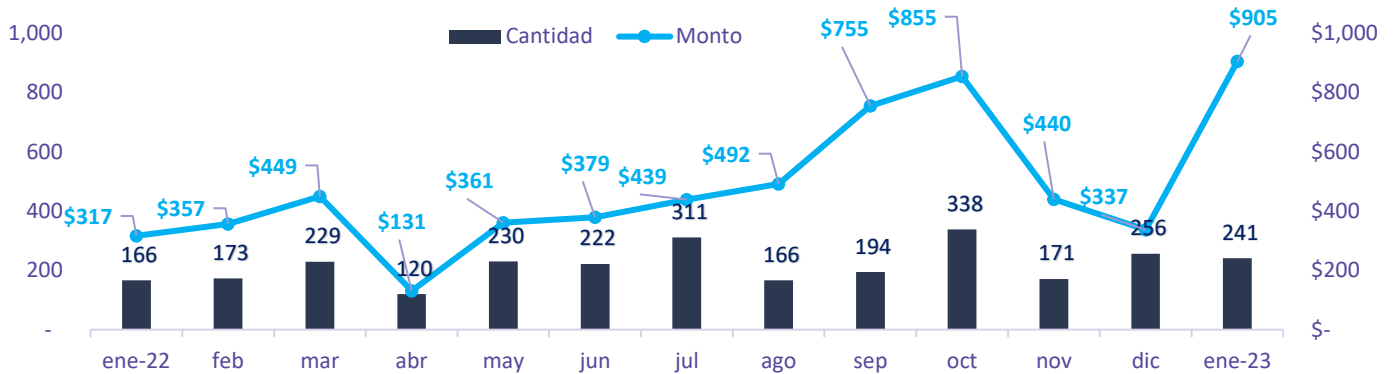
	<b>2022</b>	<b>2023</b>	<b>Diferencia</b>
<b>Deuda a Corto Plazo</b>	\$ 2,198	\$ 2,719	\$ 521
<b>Deuda a Mediano y Largo Plazo</b>	\$ 7,718	\$ 7,697	-\$ 21
<b>Deuda Total registrada en CEDEVAL</b>	\$ <b>9,916</b>	\$ <b>10,416</b>	\$ <b>500</b>

**Cuadro 3**  
**VALORES DEL ESTADO EMITIDOS EN EL EXTERIOR AL 31 DE ENERO 2023**  
**(En millones de US\$, en valor nominal)**

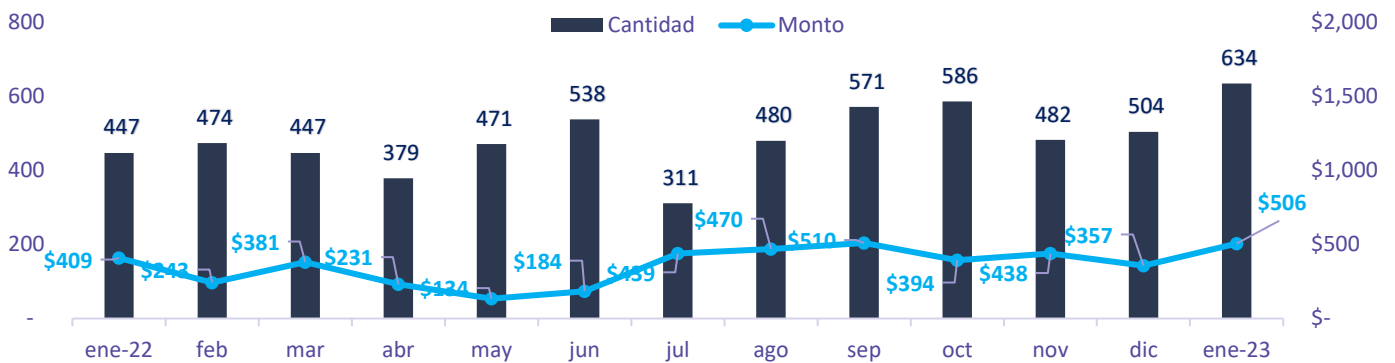
<b>Emisión del estado en el exterior</b>	<b>Valor en circulación</b>	<b>Fecha de vencimiento</b>	<b>Depositado en CEDEVAL</b>	<b>% Depositado</b>
NOTASV2025	\$347.9	30/1/2025	\$47.8	13.7%
NOTASV2027	\$800.0	18/1/2027	\$37.7	4.7%
NOTASV2029	\$601.1	28/2/2029	\$77.7	12.9%
EUROSV2032	\$500.0	10/4/2032	\$27.3	5.5%
EUROSV2034	\$286.5	21/9/2034	\$13.5	4.7%
EUROSV2035	\$1,000.0	15/6/2035	\$68.7	6.9%
NOTASV2041	\$653.5	1/2/2041	\$24.6	3.8%
NOTASV2050	\$1,097.0	20/1/2050	\$45.0	4.1%
NOTASV2052	\$1,000.0	15/7/2052	\$11.6	1.2%
<b>Totales</b>	<b>\$6,286.0</b>		<b>\$353.8</b>	<b>5.6%</b>

**EVOLUCIÓN DE TRANSACCIONES DE DEPÓSITOS, RETIROS Y TRANSFERENCIAS DE VALORES**  
(Monto en millones de US\$ en valor nominal)

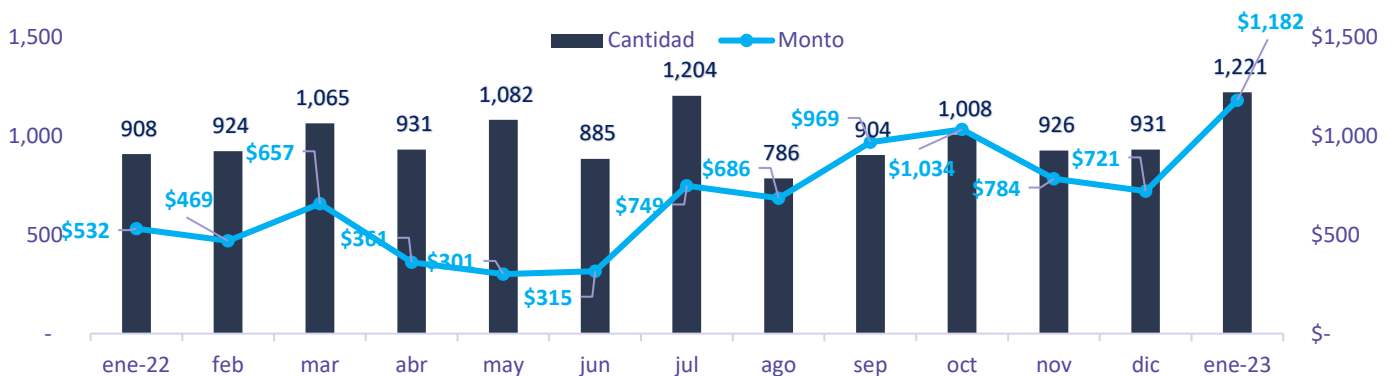
**Gráfico 5  
DEPÓSITOS**



**Gráfico 6  
RETIROS**



**Gráfico 7  
TRANSFERENCIAS**

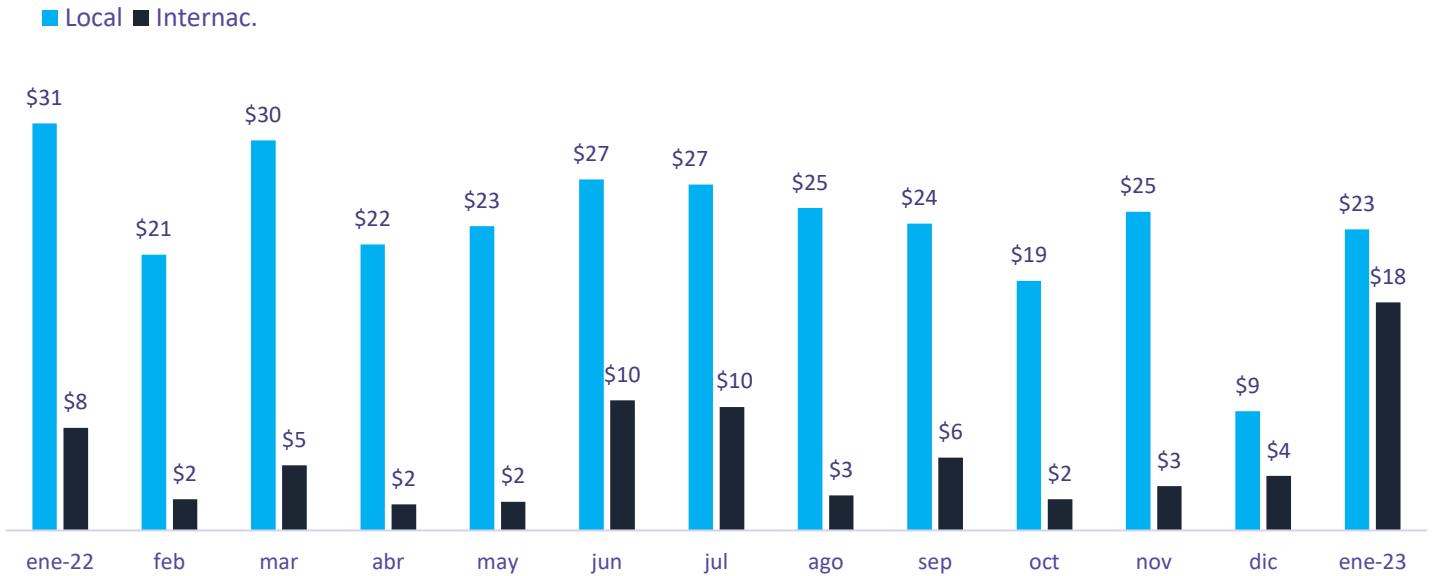


**Cuadro 4  
CONSOLIDADO DE TRANSACCIONES 2023**  
(En millones de US\$)

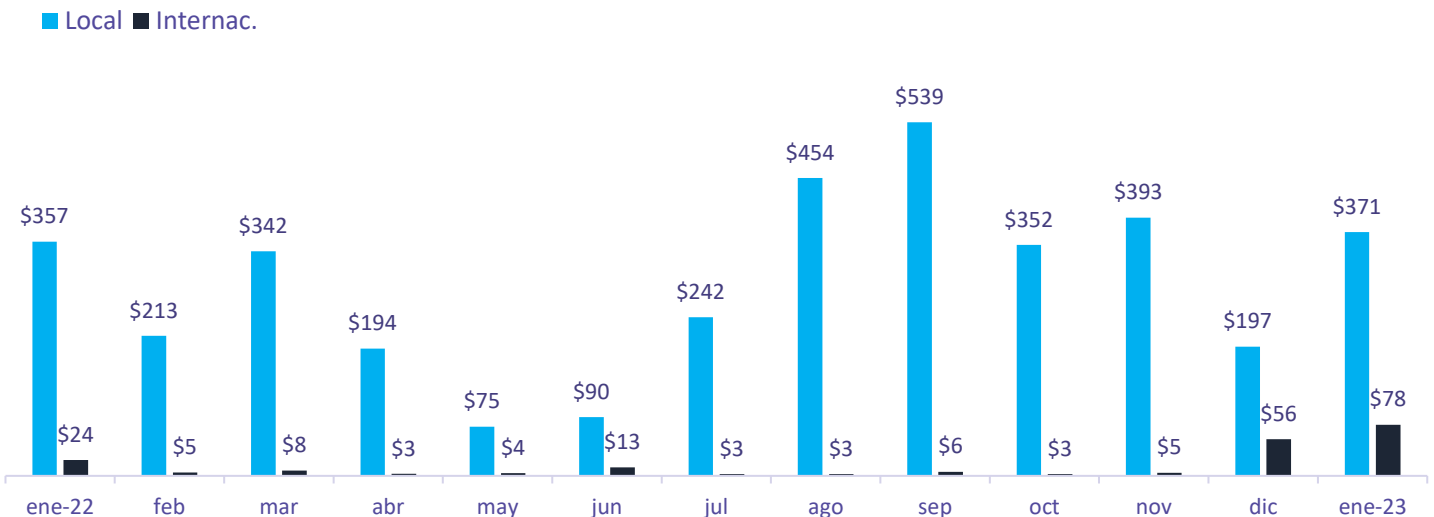
Tipo de transacción	ene 22	feb	mar	abr	may	jun	jul	ago	sept	oct	nov	dic	ene 23	Total 2023
<b>DEPÓSITOS</b>	\$317	\$357	\$449	\$131	\$361	\$379	\$439	\$492	\$755	\$855	\$440	\$337	\$905	\$905
<b>RETIROS</b>	\$409	\$243	\$381	\$231	\$134	\$184	\$439	\$470	\$510	\$394	\$338	\$357	\$506	\$506
<b>TRASFERENCIAS</b>	\$532	\$469	\$657	\$361	\$301	\$315	\$749	\$686	\$969	\$1,034	\$784	\$721	\$1,182	\$1,182
<b>Total</b>	\$1,258	\$1,069	\$1,487	\$723	\$796	\$878	\$1,627	\$1,648	\$1,648	\$2,283	\$2,283	\$1,415	\$2,593	\$2,593

**DERECHOS PATRIMONIALES**

**Gráfico 8**  
**MONTO DE INTERESES LOCALES E INTERNACIONALES PAGADOS ENERO 2022 - 2023**  
(En millones de US\$)



**Gráfico 9**  
**MONTOS DE CAPITAL LOCALES E INTERNACIONALES PAGADOS ENERO 2022 - 2023**  
(En millones de US\$)



**Cuadro 5**  
**CONSOLIDADO DE INTERESES Y CAPITAL PAGADOS EN 2023**  
(En millones de US\$)

	ene 22	feb	mar	abr	may	jun	jul	ago	sep	oct	nov	dic	ene 23	Total 2022
<b>INTERESES</b>	\$39	\$23	\$35	\$24	\$25	\$37	\$37	\$28	\$30	\$21	\$28	\$13	\$41	\$41
<b>CAPITAL</b>	\$381	\$218	\$350	\$197	\$79	\$103	\$245	\$457	\$545	\$355	\$398	\$253	\$449	\$449
<b>Total</b>	\$420	\$241	\$385	\$221	\$104	\$140	\$282	\$485	\$575	\$376	\$426	\$266	\$490	\$490

**CIFRAS DE LIQUIDACIÓN MONETARIA DE ENERO 2023**  
(En miles de US\$)

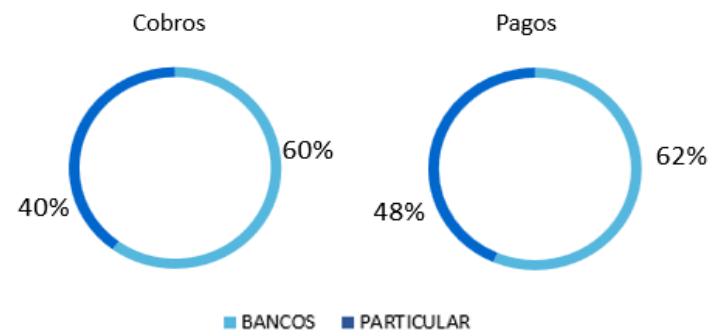
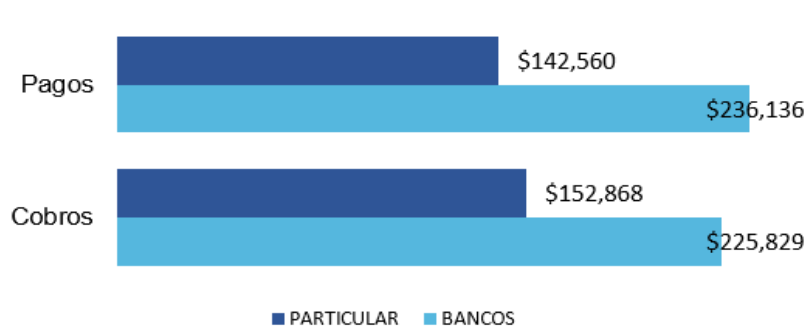
Gráfico 10

Montos liquidados por mercado



Gráfico 11

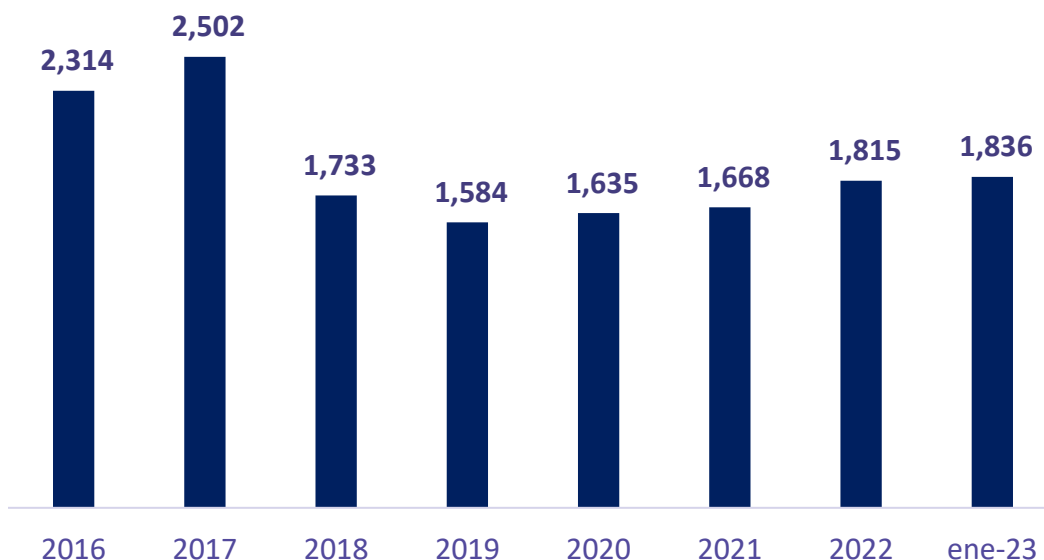
Montos liquidados por tipo de cliente



**TOTAL  
LIQUIDADO  
\$378,697**

**REGISTROS**

**Gráfico 12**  
**DETALLE DE CUENTAS DE VALORES ACTIVOS AL CIERRE DE CADA AÑO**  
**DESDE EL 2016 - 2022**



**Cuadro 6**  
**NÚMERO DE EMISIONES REGISTRADAS (No incluye MH y BCR)**  
**(En millones de US\$)**

MESES	LOCALES		INTERNACIONALES
	No. Emisiones	No. Colocaciones	No. Emisiones
ene-22	0	12	13
feb-22	0	5	18
mar-22	0	9	23
abr-22	0	9	12
may-22	0	9	6
jun-22	0	18	12
jul-22	0	21	14
ago-22	3	18	25
sep-22	1	18	13
oct-22	2	29	17
nov-22	0	15	15
dic-22	3	17	17
ene-23	0	12	19
<b>Total</b>	<b>9</b>	<b>192</b>	<b>204</b>

VALORES EN CUSTODIA  
 EMISIONES LOCALES  
 REGISTRADAS ENERO 2023

**\$522 mill**

VALORES EN CUSTODIA  
 EMISIONES  
 INTERNACIONALES  
 REGISTRADAS  
 ENERO 2023

**\$6.8 mill**