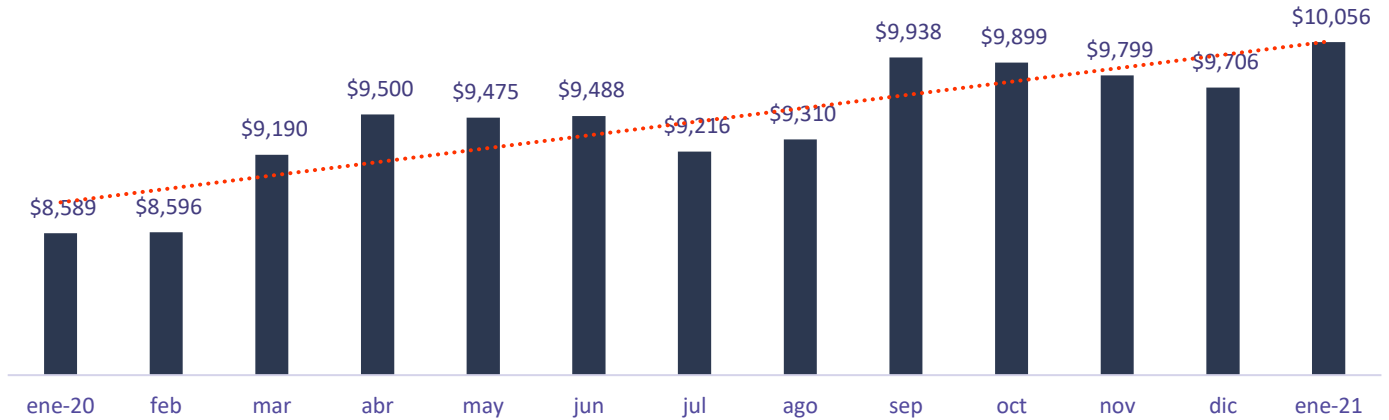
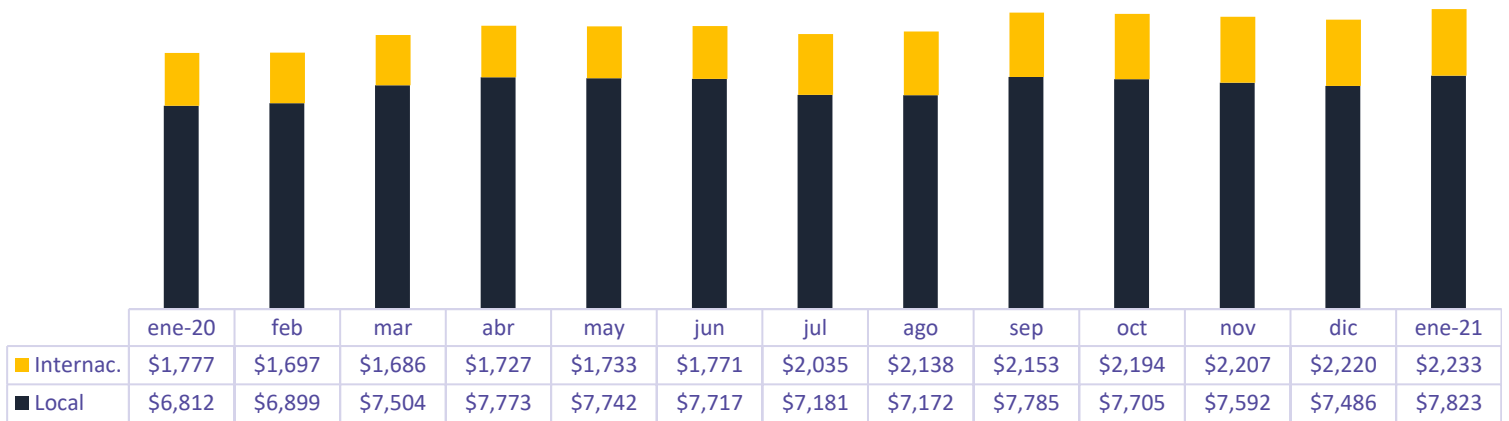
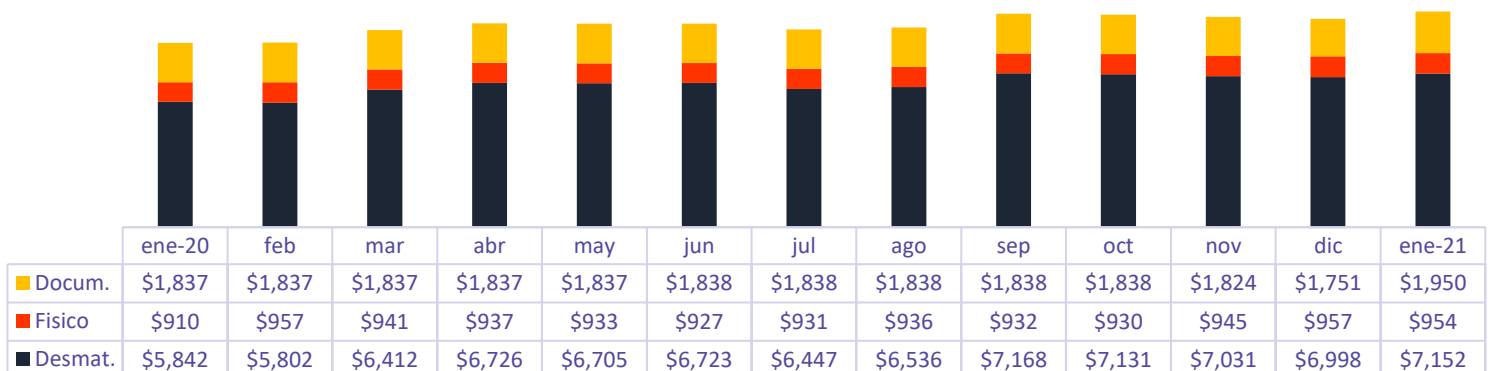


**Boletín de  
Estadísticas  
básicas  
CEDEVAL**

**ENERO  
2021**

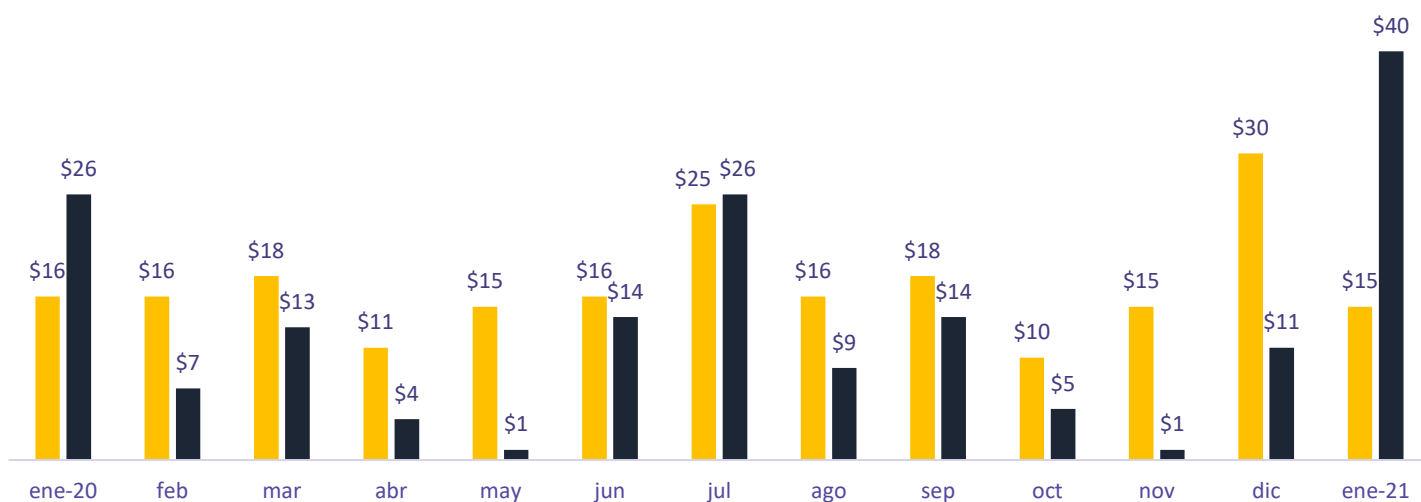


**SALDOS EN CUSTODIA DE ENERO 2020 A ENERO 2021**  
 (En millones de US\$)

**CUSTODIA LOCAL E INTERNACIONAL DE ENERO 2020 A ENERO 2021**  
 (En millones de US\$)

**SALDOS POR TIPO DE CUSTODIA DE ENERO 2020 A ENERO 2021**  
 (En millones de US\$)


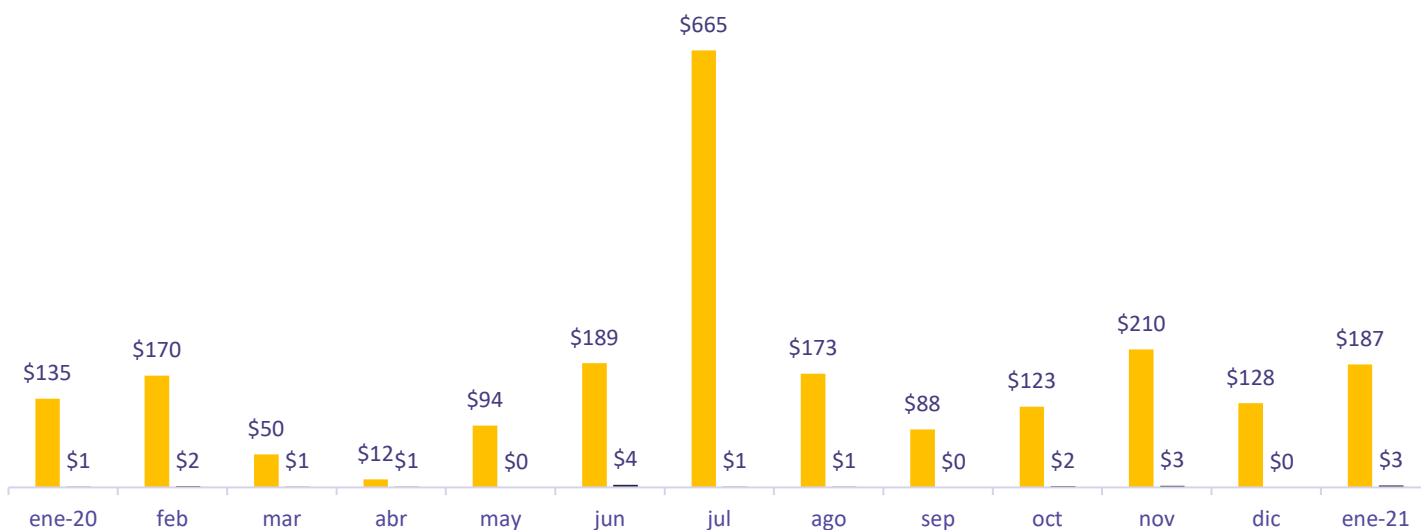
**DERECHOS PATRIMONIALES PAGADOS**  
 (En millones de US\$)

**INTERESES**

■ Local ■ Internac.


**CAPITAL**

■ Local ■ Internac.



	ene 20	feb	mar	abr	may	jun	jul	ago	sep	oct	nov	dic	ene 21	Total 2021
<b>INTERESES</b>	\$42	\$24	\$31	\$15	\$16	\$30	\$51	\$25	\$32	\$15	\$16	\$41	\$55	\$55
<b>CAPITAL</b>	\$136	\$172	\$51	\$13	\$94	\$193	\$666	\$174	\$88	\$125	\$213	\$128	\$190	\$190
<b>Total</b>	<b>\$178</b>	<b>196</b>	<b>\$82</b>	<b>\$28</b>	<b>\$110</b>	<b>\$223</b>	<b>\$717</b>	<b>\$717</b>	<b>\$120</b>	<b>\$140</b>	<b>\$140</b>	<b>\$169</b>	<b>\$245</b>	<b>\$245</b>

**VALORES DEPOSITADOS EN CEDEVAL (en miles de US\$)**
**Cuadro 1, Emisores de deuda publica y privada**

	MONTO EMITIDO	DEPOSITADO EN CEDEVAL	% DEPOSITO
<b>I - DEUDA PRIVADA LOCAL</b>	<b>3,027,455.4</b>	<b>1,884,112.3</b>	<b>62.2</b>
<b>A - TITULARIZADORAS</b>	<b>1,127,478.9</b>	<b>769,021.9</b>	<b>68.2</b>
HENCORP VALORES, S.A., TITULARIZADORA	843,518.9	600,281.8	71.2
REGIONAL INVESTMENT CORPORATION	283,960.0	168,740.1	59.4
<b>B - BANCOS, FINANCIERAS Y OTROS</b>	<b>939,442.2</b>	<b>939,442.2</b>	<b>100.0</b>
BANCO AGRICOLA	212,000.0	212,000.0	100.0
SCOTIABANK	95,000.0	95,000.0	100.0
BANCO DE AMERICA CENTRAL	135,000.0	135,000.0	100.0
G & T CONTINENTAL	25,000.0	25,000.0	100.0
BANCO CUSCATLAN	62,550.0	62,550.0	100.0
BANCO COOPERATIVO VISIONARIO DE RL	143,680.0	143,680.0	100.0
CREDIQ INVERSIONES	20,134.0	20,134.0	100.0
LA HIPOTECARIA, S.A. DE C.V.	64,992.0	64,992.0	100.0
PENTAGONO, S.A. DE C.V.	3,000.0	3,000.0	100.0
LA GEO, S.A. DE C.V.	3,000.0	3,000.0	100.0
SARAM, S.A. DE C.V.	3,800.0	3,800.0	100.0
INMOBILIARIA MESOAMERICANA, S.A. DE C.V.	8,015.0	8,015.0	100.0
BANCO AZUL	56,066.2	56,066.2	100.0
OPTIMA SERVICIOS FINANCIEROS, S.A. DE C.V.	7,000.0	7,000.0	100.0
BANCO ATLANTIDA DE EL SALVADOR, S.A.	78,455.0	78,455.0	100.0
BANCO COOPERATIVO VISIONARIO DE RL	2,000.0	2,000.0	100.0
MULTIINVERSIONES MI BANCO	11,000.0	11,000.0	100.0
CREDICOMER, S.A.	8,750.0	8,750.0	100.0
<b>C - AUTONOMAS</b>	<b>960,534.3</b>	<b>175,648.2</b>	<b>18.3</b>
BANDESAL	22,330.9	22,330.9	100.0
FONDO SOCIAL	938,203.4	153,317.3	16.3
<b>II - DEUDA PÚBLICA LOCAL</b>	<b>3,031,770.8</b>	<b>3,031,770.8</b>	<b>100.0</b>
<b>A - BCR DE EL SALVADOR</b>	<b>29,050.0</b>	<b>29,050.0</b>	<b>100.0</b>
BBCR1902	5,750.0	5,750.0	100.0
BBCR1903	23,300.0	23,300.0	100.0
<b>B - MINISTERIO DE HACIENDA</b>	<b>3,002,720.8</b>	<b>3,002,720.8</b>	<b>100.0</b>
LETE2020-D	1,253,545.1	1,253,545.1	100.0
LETE2021-D	147,993.0	147,993.0	100.0
CETE2020-D	645,800.0	645,800.0	100.0
CETE2021-D	150,000.0	150,000.0	100.0
SV072025	168,030.0	168,030.0	100.0
SV082022	236,255.0	236,255.0	100.0
SV132029	100,915.0	100,915.0	100.0
SV152025	200,000.0	200,000.0	100.0
SV202030	100,000.0	100,000.0	100.0
NCTP	113.6	113.6	100.0
PROGRAMA STRIPS NOTASV2027	69.1	69.1	100.0
<b>TOTAL CUADRO 1</b>	<b>6,059,226.2</b>	<b>4,915,883.1</b>	<b>81.1</b>

**Cuadro 3, Emisiones de deuda publica internacional**

II - DEUDA PÚBLICA INTERNACIONAL	MONTO EMITIDO	DEPOSITADO EN CEDEVAL	% DEPOSITO
EUROSV2023	800,000.0	284,699.0	35.6
EUROSV2032	500,000.0	68,061.0	13.6
EUROSV2034	286,458.0	192,981.0	67.4
EUROSV2035	1,000,000.0	167,117.0	16.7
NOTASV2025	800,000.0	89,193.0	11.1
NOTASV2027	800,000.0	146,200.0	18.3
NOTASV2041	653,500.0	171,719.0	26.3
NOTASV2029	601,085.0	54,733.0	9.1
NOTASV2050	1,097,000.0	104,566.0	9.5
NOTASV2052	1,000,000.0	321,577.0	32.2
<b>TOTAL CUADRO 3</b>	<b>7,538,043.0</b>	<b>1,600,846.0</b>	<b>21.2</b>

**RESUMEN GENERAL DE VALORES EN CUSTODIA**

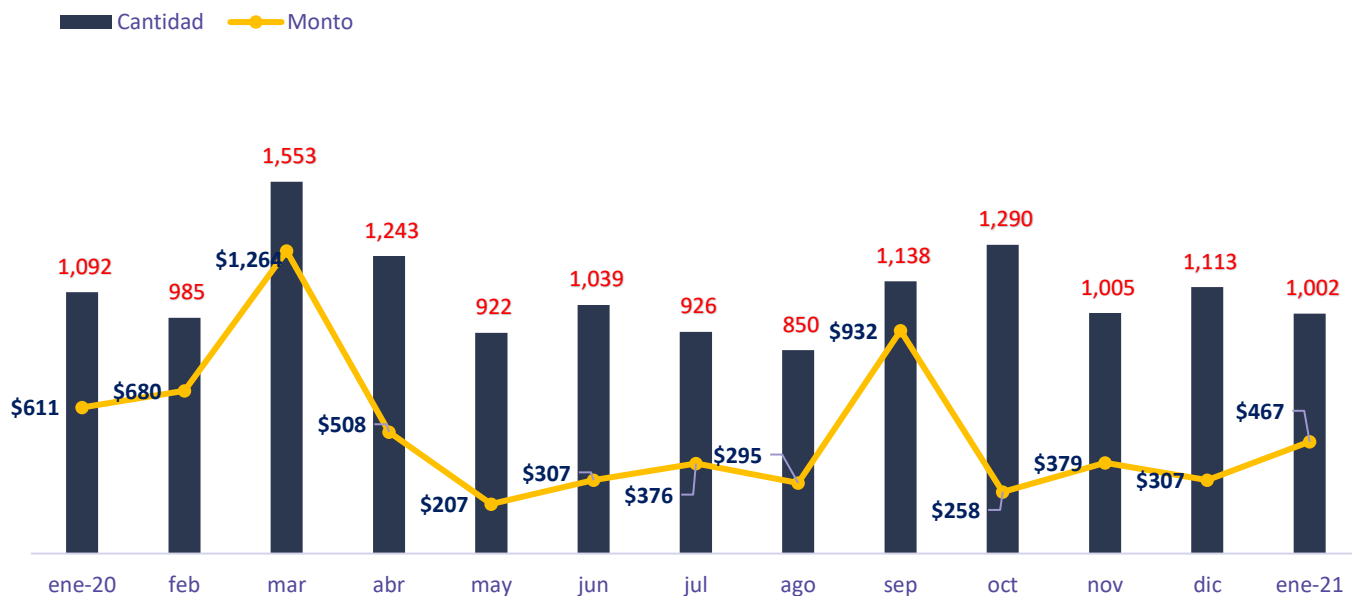
DEUDA PRIVADA LOCAL	1,884,112.3
DEUDA PÚBLICA LOCAL	3,031,770.8
ACCIONES LOCALES	908,321.5
CUOTAS DE PARTICIPACION FI	6,900.6
CERT. DEPTOS PZO FIJO	41,197.8
CUSTODIA DE DOCUMENTOS	1,950,647.1
DEUDA PÚBLICA INTERNACIONAL	1,600,846.0
EMISORES INTERNACIONALES	631,833.1
<b>TOTAL GENERAL</b>	<b>10,055,629.3</b>

**Cuadro 2, Emisores de acciones, Certificados de deposito a plazo y Custodia de documentos**

	CAPITAL INSCRITO	DEPOSITADO EN CEDEVAL	% DEPOSITO
<b>I - ACCIONES LOCALES</b>		<b>908,321.5</b>	
BANCO AGRICOLA	297,500.0	280,538.6	94.3
BANAGRICOLA	215,600.0	0.2	0.0001
SCOTIABANK	114,131.2	101,250.2	88.7
INVERSIONES FINANCIERAS BANCO AGRICOLA	137,142.9	1.7	0.001
BANCO DAVIVIENDA	150,000.0	147,361.0	98.2
FACTORAJE DAVIVIENDA EL SALVADOR, S.A. DE C.V.	3,000.0	3,000.0	100.0
SARAM, S.A. DE C.V.	1,412.9	319.7	22.6
EMPRESA ELECTRICA DE ORIENTE	32,726.8	9.9	0.03
BOLSA DE VALORES DE EL SALVADOR	3,200.0	3,200.0	100.0
CAESS	28,165.3	38.7	0.1
DISTRIBUIDORA ELÉCTRICA DEL SUR, S.A.	35,092.3	1.5	0.00
CTE TELECOM	448,024.8	120.2	0.03
BANCO DE AMERICA CENTRAL	139,000.4	139,000.3	100.0
BANCO AZUL	60,000.0	48.8	0.1
INVERSIONES FINANCIERAS GRUPO AZUL, S.A.	70,000.0	145.8	0.2
INVERSIONES FINANCIERAS IMPERIA CUSCATLAN	163,000.0	40,504.4	24.8
CENTRAL DE DEPOSITO DE VALORES, S.A. DE C.V.	2,000.0	2,000.0	100.0
ASESUISA VIDA	4,200.0	4,199.8	100.0
GESTORA DE FONDOS DE INVERSION BANAGRICOLA	975.0	974.9	100.0
BANCO CUSCATLAN DE EL SALVADOR	155,770.6	152,178.7	97.7
ELSYS CAKES, S.A. DE C.V.	1,275.0	6.6	0.5
G&T CONTINENTAL, S.A. DE C.V.	51,598.9	500.0	1.0
CEMENTO HOLCIM DE EL SALVADOR	78,177.8	-	-
NO INSCRITOS EN BOLSA		32,920.6	
<b>II - CERT. DEPTOS PZO FIJO</b>		<b>41,197.8</b>	
<b>III - CUSTODIA DE DOCUMENTOS</b>		<b>1,950,647.4</b>	
GRUPO ASSA, S.A.		70,515.0	
AFF CONFIA, S.A.		512.3	
HENCORP VALORES, S.A., TITULARIZADORA		1,534,949.6	
REGIONAL INVESTMENT CORPORATION		342,690.6	
SEGUROS E INVERSIONES, S.A. DE C.V.		750.0	
ASEGURADORA SUIZA SALVADOREÑA, S.A.		1,000.0	
<b>IV - CUOTAS DE PARTICIPACION FI</b>		<b>6,900.6</b>	<b>4.6</b>
ATLANTIDA CAPITAL, GESTORA DE FONDOS DE INV	150,000.0	6,900.6	
<b>VALORES VENCIDOS EN PROCESO DE PAGO</b>			
MUNGUIA		229.7	
<b>TOTAL CUADRO 2</b>		<b>2,907,067.1</b>	

**Cuadro 4, Emisores internacionales**

EMISORES	DEPOSITADO
INSTITUTO COSTARRICENSE DE ELECTRICIDAD	246,651.0
REFINERIA COSTARRICENSE DE PETROLEO	123,306.0
CORPORACION INTERAMERICANA PARA EL FINANCIAMIENTO	78,225.0
CORPORACION DE FINANZAS DEL PAIS, S.A.	31,659.0
GOBIERNO DE ESTADOS UNIDOS	30,000.0
GOBIERNO DE HONDURAS	24,000.0
HIPOTECARIA METROCREDIT S.A.	23,054.0
GOBIERNO DE VENEZUELA	15,273.7
INVERSIONES ATLANTIDA, S.A.	12,452.0
GOBIERNO DE COSTA RICA	6,647.0
MMG TRUST S.A.	4,776.0
ALTENERGY, S.A.	4,175.0
GOBIERNO DE BRAZIL	3,460.2
FINANCIA CREDIT S.A.	3,157.0
AVIANCA HOLDINGS S.A.	2,658.0
MIFINANCIERA, S.A.	2,384.0
GOBIERNO DE PANAMA	2,240.0
VANGUARD FTSE EMERGING MARKETS ETF	2,064.4
ISHARES IBOXX INVESTMENT GRADE CORPORATE	2,064.4
CAPITAL BANK INC	2,375.0
S&P EUROPE 350 INDEX FUND	1,459.5
GOBIERNO DE COLOMBIA	1,380.0
BANCO INTERNACIONAL DE COSTA RICA (PANAMA)	1,373.0
PROCREDIT HOLDING	1,185.3
GOBIERNO DE MEXICO	930.0
FIDEICOMISO DE SPDR TRUST	828.4
FONDO DE INVERSION VISTA	795.0
PRIVAL FINANCE, S.A.	735.0
ISHARES MSCI BRAZIL INDEX FUND	754.4
BCR SOCIEDAD ADMINISTRADORA DE FONDOS DE INVERSION	610.0
GOBIERNO DE BARBADOS	489.2
GOBIERNO DE REPUBLICA DOMINICANA	360.0
FIDEICOMISO ISHARES S&P LATIN AMERICA 40 INDEX	309.3
SPRINT CAPITAL CORP	303.0
GOBIERNO DE PERU	300.0
COX ENERGY AMERICA SAB DE CV	252.1
FONDO DE INVERSION FTSE/XINHUA CHINA 25 INDEX	146.2
THE FINANCIAL SELECT SPDR FUND	246.0
ISHARES RUSSELL 2000 INDEX FUND	185.9
THE INDUSTRIAL SELECT SECTOR SPDR FUND	179.6
GOBIERNO DE JAMAICA	107.0
CONSUMER STAPLES SELECT SECTOR SPDR FUND	107.0
THE CONSUMER STAPLES SELECT SECTOR SPDR FUND	107.0
TECHNOLOGY SELECT SECTOR SPDR ETF	96.9
GOBIERNO DE URUGUAY	50.0
PRIVAL BOUND FUND, S.A.	19.0
MAPRE S.A.	12.4
GLOBAL BANK CORPORATION	10.0
CHEVRON CORP	8.7
VIATRIS INC	3.7
ALCOA CORPORATION	0.9
<b>TOTAL CUADRO 4</b>	<b>631,833.1</b>

**EVOLUCION DE TRANSACCIONES**  
 (Monto en millones de US\$)

**DETALLE DE LA DEUDA DEL ESTADO EN TITULOS VALORES AL 31 DE ENERO 2021**  
 (En millones de US\$)

 Deuda a corto plazo  
 (LETES Y NCTP)

**\$1,401.6**

 Deuda a mediano y largo  
 plazo  
 (CETES, EURO BONOS Y BONOS SV)

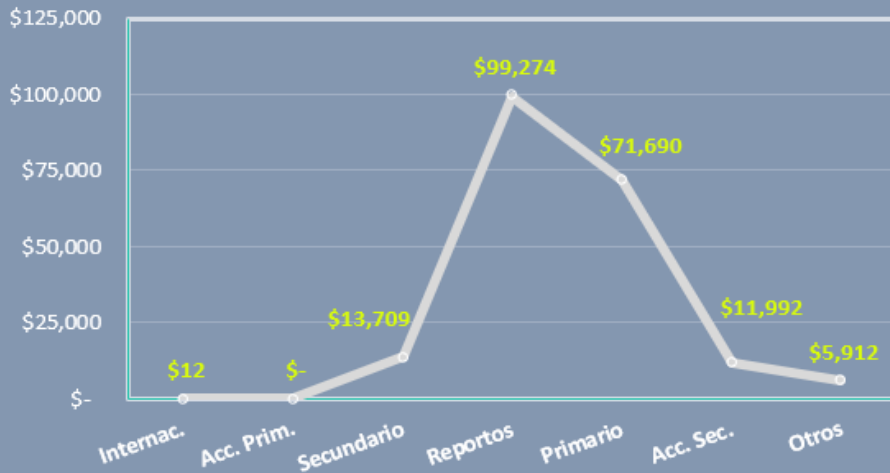
**\$8,514.1**

Deuda total

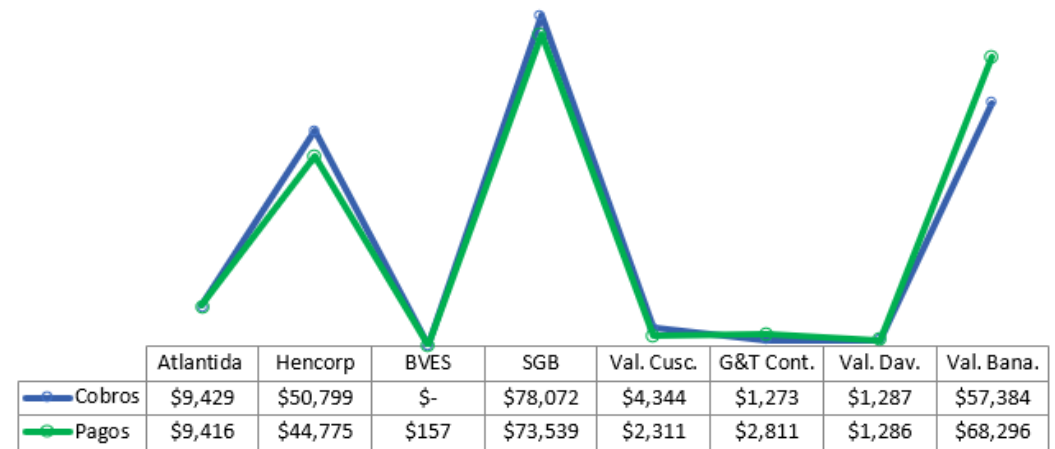
**\$9,915.7**

## CIFRAS DE LIQUIDACION MONETARIA AL 31 DE ENERO DEL 2021 En miles de US\$

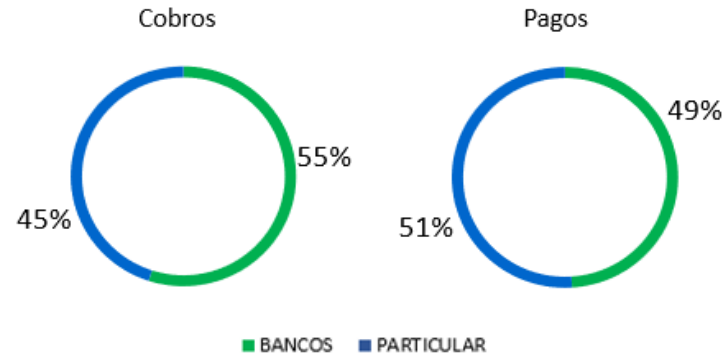
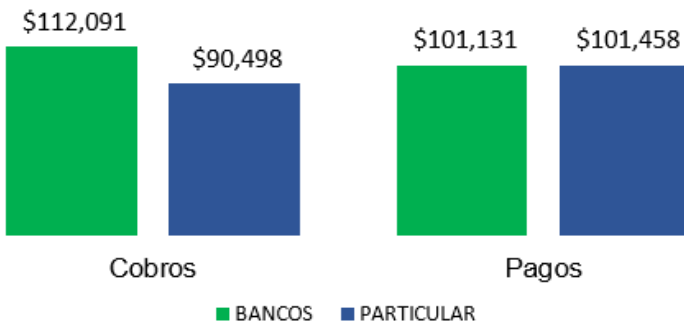
### Montos liquidados por mercado



### Montos liquidados por participante



### Montos liquidados por tipo de cliente



**TOTAL LIQUIDADO**  
**\$202,589**

**REGISTROS**
**REGISTRO ELECTRONICO DE CUENTAS DE VALORES**

<b>I. REGISTRO ELECTRONICO DE CUENTAS DE VALORES</b>							
<b>TIPO DE CUENTA</b>							
<b>MESES</b>	<b>PROPIAS</b>	<b>INVERSION</b>	<b>TERCEROS</b>	<b>GARANTIA</b>	<b>TENENCIA</b>	<b>DOCUM.</b>	<b>TOTAL</b>
2016	4	1	160	0	14	3	182
2017	1	0	113	1	9	6	130
2018	0	4	125	1	13	3	146
2019	0	0	144	3	16	7	170
2020	2	2	150	3	16	7	180
ene-21	0	0	15	0	0	1	16
<b>Total 2020</b>	<b>0</b>	<b>0</b>	<b>15</b>	<b>0</b>	<b>0</b>	<b>1</b>	<b>16</b>
<b>Activas</b>	<b>49</b>	<b>8</b>	<b>1,126</b>	<b>17</b>	<b>420</b>	<b>40</b>	<b>1,660</b>
<b>Inactivas</b>	<b>61</b>	<b>68</b>	<b>18,674</b>	<b>33</b>	<b>203</b>	<b>5</b>	<b>19,044</b>

**REGISTRO ELECTRONICO DE DEPOSITO DE EMISIONES**
**Registro mensual de emisiones del Ministerio de Hacienda y BCR  
(En millones de US\$)**

<b>MESES</b>	<b>MINISTERIO DE HACIENDA</b>			<b>BCR</b>	
	<b>No. Emisiones</b>	<b>No. Colocaciones</b>	<b>Monto</b>	<b>No. Emisiones</b>	<b>Monto</b>
2016	1	43	\$1,397.70	0	\$0.00
2017	1	35	\$849.80	7	\$103.40
2018	2	34	\$1,051.70	1	\$15.50
2019	1	28	\$1,296.30	6	\$35.00
2020	2	32	\$2,556.65	0	\$0.00
ene-21	1	5	\$148.00	0	\$0.00
<b>Total 2020</b>	<b>1</b>	<b>5</b>	<b>\$148.00</b>	<b>0</b>	<b>\$0.00</b>

**Registro mensual de emisiones (No incluye MH y BCR)  
(En millones de US\$)**

<b>MESES</b>	<b>LOCALES</b>			<b>INTERNACIONALES</b>	
	<b>No. Emisiones</b>	<b>No. Colocaciones</b>	<b>Monto</b>	<b>No. Emisiones</b>	<b>Monto*</b>
2016	7	81	\$324.00	1	\$2,500.00
2017	7	123	\$419.30	31	\$132,443.10
2018	7	117	\$259.80	69	\$53,853.30
2019	10	138	\$508.70	97	\$252,436.20
2020	7	116	\$317.47	121	\$255,635.76
ene-21	1	7	\$30.50	9	\$5.80
<b>Total 2020</b>	<b>1</b>	<b>7</b>	<b>\$30.50</b>	<b>9</b>	<b>\$5.80</b>

\*Este campo representa el monto indicativo registrado de las emisiones extranjeras, no representa el saldo en custodia de la emisión.