

**Boletín de  
estadísticas  
básicas  
CEDEVAL**

**ABRIL  
2023**

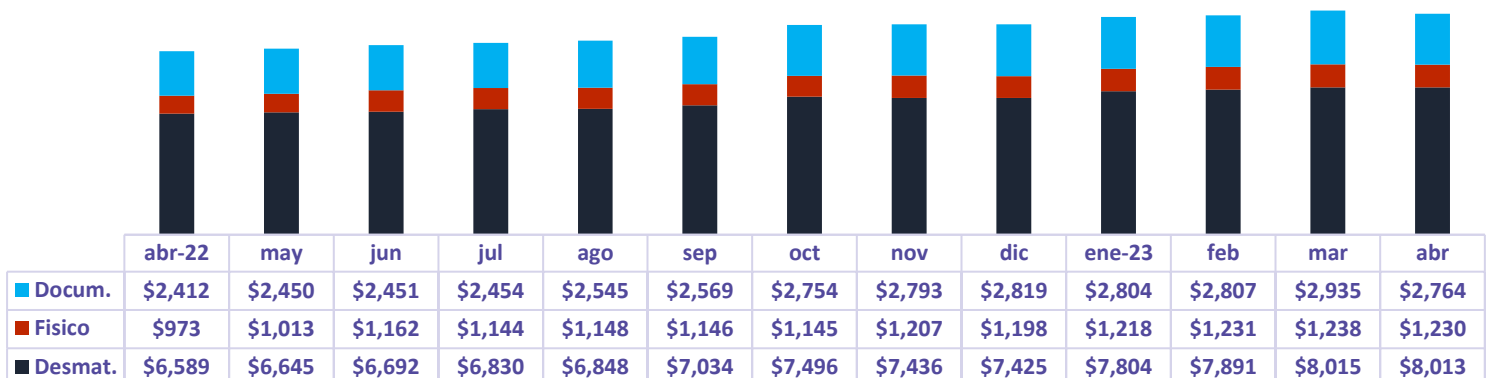
**Gráfico 1**  
**SALDOS EN CUSTODIA, ABRIL 2022 - 2023**  
 (En millones de US\$ a valor nominal)



**Gráfico 2**  
**CUSTODIA LOCAL E INTERNACIONAL, ABRIL 2022 - 2023**  
 (En millones de US\$ a valor nominal)



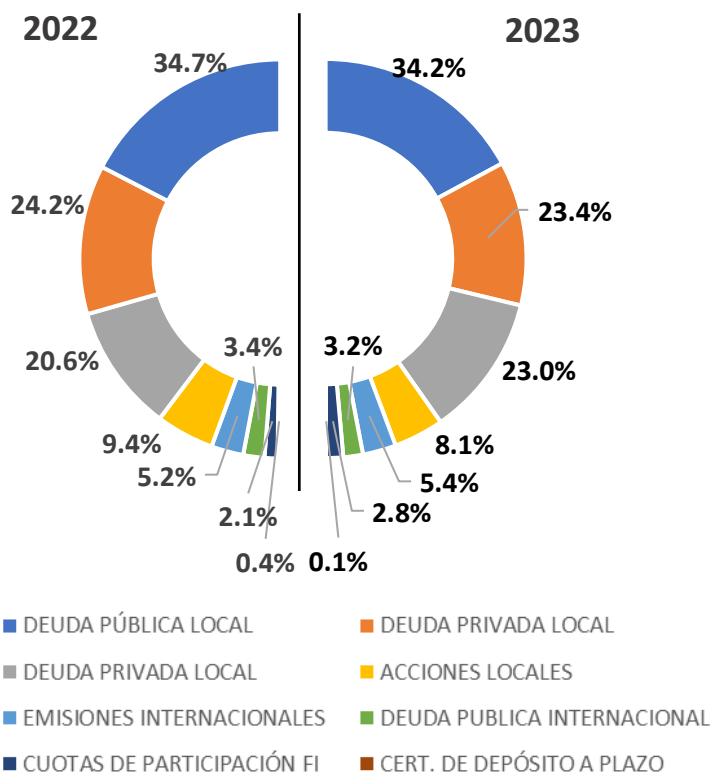
**Gráfico 3**  
**SALDOS POR TIPO DE CUSTODIA, ABRIL 2022 - 2023**  
 (En millones de US\$ a valor nominal)



**Cuadro 1**  
**VALORES DEPOSITADOS EN CEDEVAL POR RUBRO**  
 (En millones de US\$)

RUBRO DE LA CUSTODIA	MONTO
<b>DEUDA PRIVADA LOCAL</b>	<b>\$ 2,809</b>
<i>TITULARIZADORAS</i>	\$ 1,186
<i>BANCOS, FINANCIERAS Y OTROS</i>	\$ 1,510
<i>AUTONOMAS</i>	\$ 113
<b>DEUDA PÚBLICA LOCAL</b>	<b>\$ 4,104</b>
<b>DEUDA PUBLICA INTERNACIONAL</b>	<b>\$ 379</b>
<b>ACCIONES LOCALES</b>	<b>\$ 969</b>
<b>CERT. DE DEPÓSITO A PLAZO</b>	<b>\$ 6</b>
<b>CUSTODIA DE DOCUMENTOS</b>	<b>\$ 2,764</b>
<b>CUOTAS DE PARTICIPACIÓN FI</b>	<b>\$ 331</b>
<b>EMISIONES INTERNACIONALES</b>	<b>\$ 645</b>
<b>TOTAL CUSTODIA</b>	<b>\$ 12,007</b>

**Gráfico 4**  
**VALORES DEPOSITADOS EN CEDEVAL POR TIPO DE INSTRUMENTO**  
**COMPARATIVO ABRIL 2022 - 2023**  
 (%)



**Cuadro 2**  
**COMPARATIVO DE LA DEUDA DEL ESTADO REGISTRADA EN CEDEVAL**  
**ABRIL 2022 - 2023 (En millones de US\$, en valor nominal)**

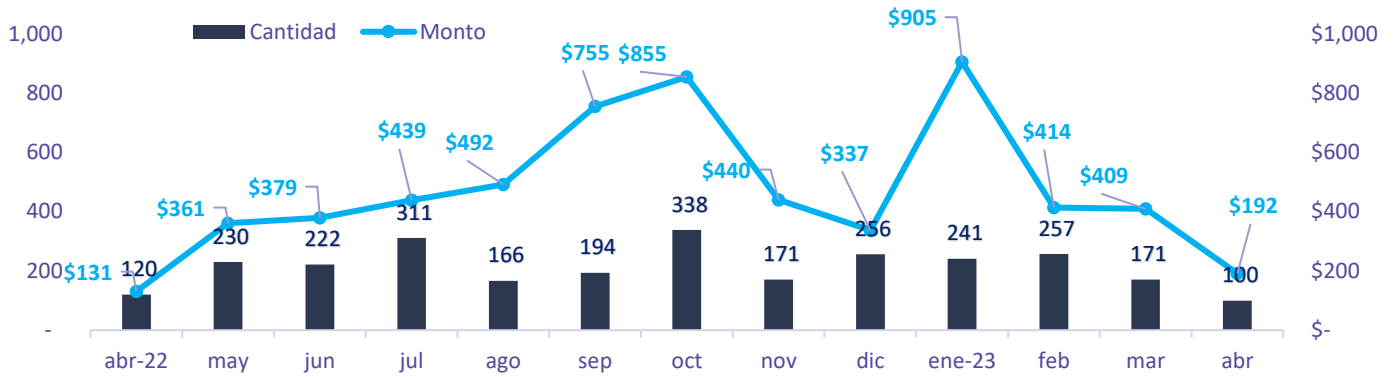
	<b>abr-22</b>	<b>abr-23</b>	<b>Diferencia</b>
<b>Deuda a Corto Plazo</b>	\$ 2,402	\$ 2,699	\$ 298
<b>Deuda a Mediano y Largo Plazo</b>	\$ 7,929	\$ 7,691	-\$ 238
<b>Deuda Total registrada en CEDEVAL</b>	<b>\$ 10,330</b>	<b>\$ 10,390</b>	<b>\$ 60</b>

**Cuadro 3**  
**VALORES DEL ESTADO EMITIDOS EN EL EXTERIOR AL 30 DE ABRIL 2023**  
**(En millones de US\$, en valor nominal)**

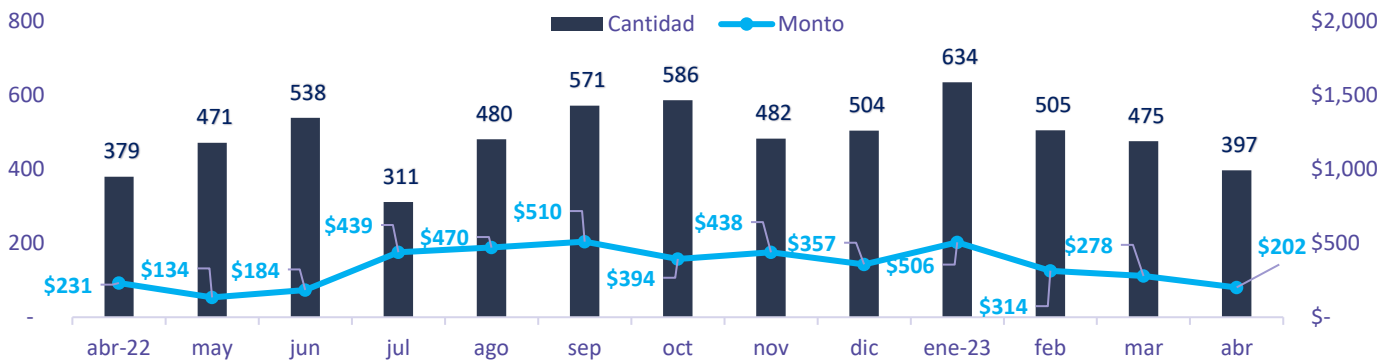
<b>Emisión del estado en el exterior</b>	<b>Valor en circulación</b>	<b>Fecha de vencimiento</b>	<b>Depositado en CEDEVAL</b>	<b>% Depositado</b>
NOTASV2025	\$347.9	30/1/2025	\$54.9	15.8%
NOTASV2027	\$800.0	18/1/2027	\$43.2	5.4%
NOTASV2029	\$601.1	28/2/2029	\$60.6	10.1%
EUROSV2032	\$500.0	10/4/2032	\$32.7	6.5%
EUROSV2034	\$286.5	21/9/2034	\$13.5	4.7%
EUROSV2035	\$1,000.0	15/6/2035	\$71.9	7.2%
NOTASV2041	\$653.5	1/2/2041	\$42.8	6.5%
NOTASV2050	\$1,097.0	20/1/2050	\$45.0	4.1%
NOTASV2052	\$1,000.0	15/7/2052	\$14.5	1.5%
<b>Totales</b>	<b>\$6,286.0</b>		<b>\$379.1</b>	<b>6.0%</b>

**EVOLUCIÓN DE TRANSACCIONES DE DEPÓSITOS, RETIROS Y  
TRANSFERENCIAS DE VALORES**  
(Monto en millones de US\$ en valor nominal)

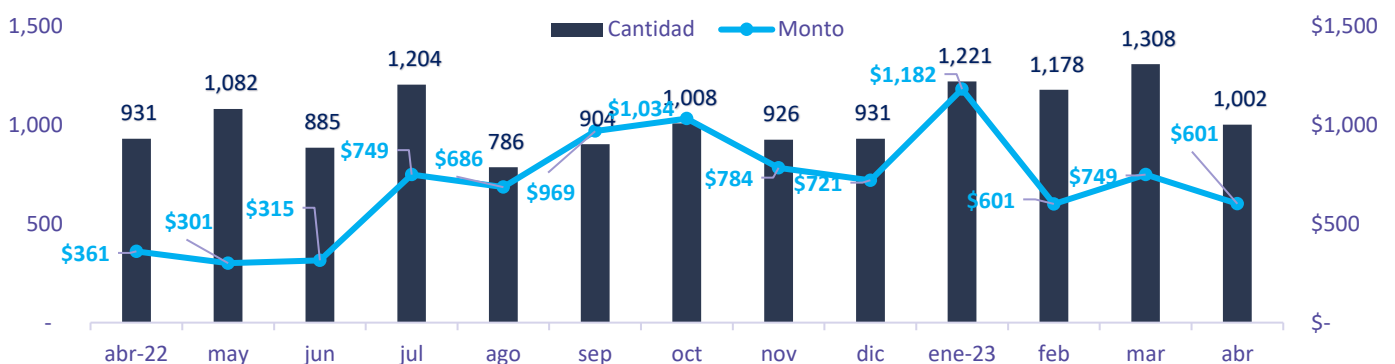
**Gráfico 5  
DEPÓSITOS**



**Gráfico 6  
RETIROS**



**Gráfico 7  
TRANSFERENCIAS**



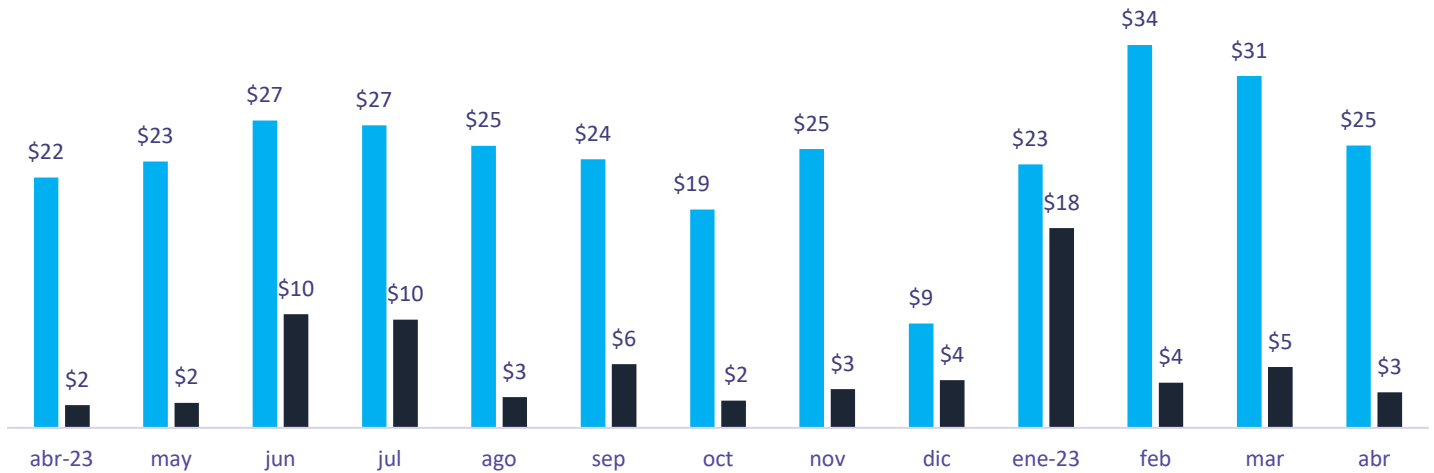
**Cuadro 4  
CONSOLIDADO DE TRANSACCIONES 2023**  
(En millones de US\$)

Tipo de transacción	abr 22	may	jun	jul	ago	sept	oct	nov	dic	ene 23	feb	mar	abr	Total 2023
<b>DEPÓSITOS</b>	\$131	\$361	\$379	\$439	\$492	\$755	\$855	\$440	\$337	\$905	\$414	\$409	\$192	\$1,920
<b>RETIROS</b>	\$231	\$134	\$184	\$439	\$470	\$510	\$394	\$338	\$357	\$506	\$314	\$278	\$202	\$1,300
<b>TRASFERENCIAS</b>	\$361	\$301	\$315	\$749	\$686	\$969	\$1,034	\$784	\$721	\$1,182	\$601	\$749	\$601	\$3,133
<b>Total</b>	<b>\$723</b>	<b>\$796</b>	<b>\$878</b>	<b>\$1,627</b>	<b>\$1,648</b>	<b>\$1,648</b>	<b>\$2,283</b>	<b>\$2,283</b>	<b>\$1,415</b>	<b>\$2,593</b>	<b>\$1,329</b>	<b>\$1,436</b>	<b>\$995</b>	<b>\$6,353</b>

**DERECHOS PATRIMONIALES**

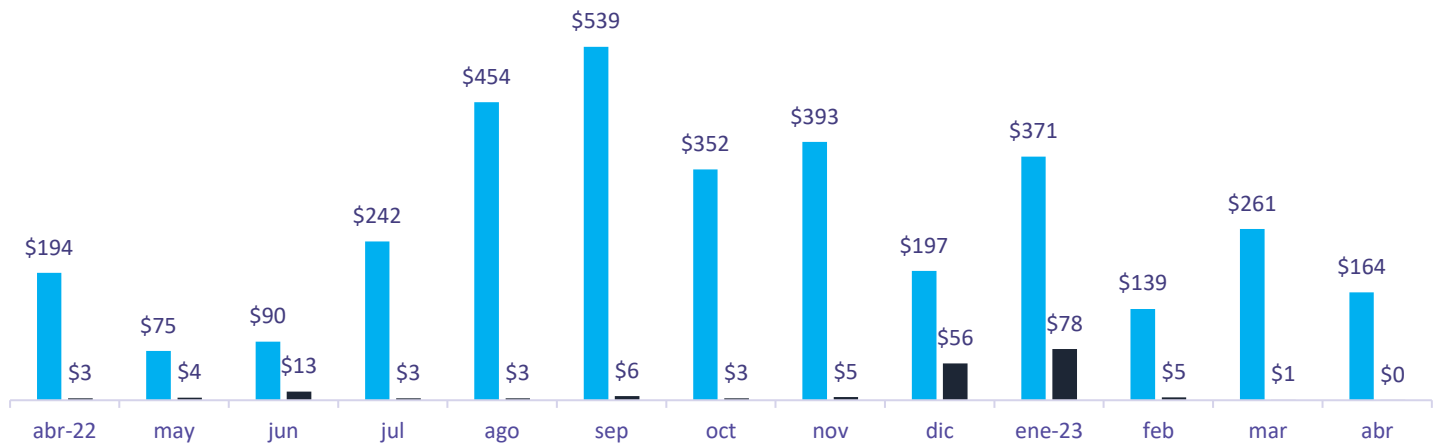
**Gráfico 8**  
**MONTO DE INTERESES LOCALES E INTERNACIONALES PAGADOS ABRIL 2022 - 2023**  
 (En millones de US\$)

■ Local ■ Internac.



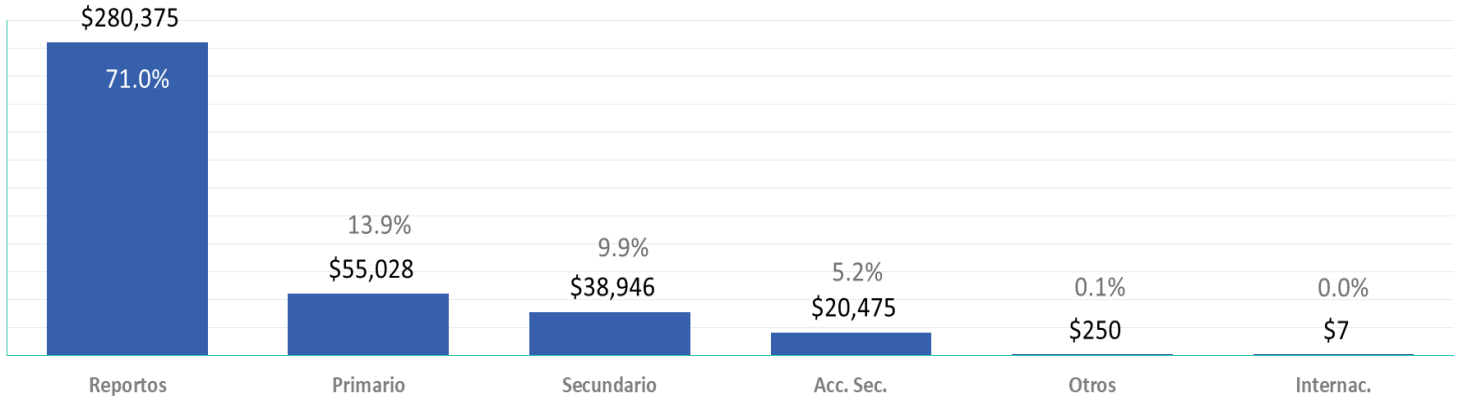
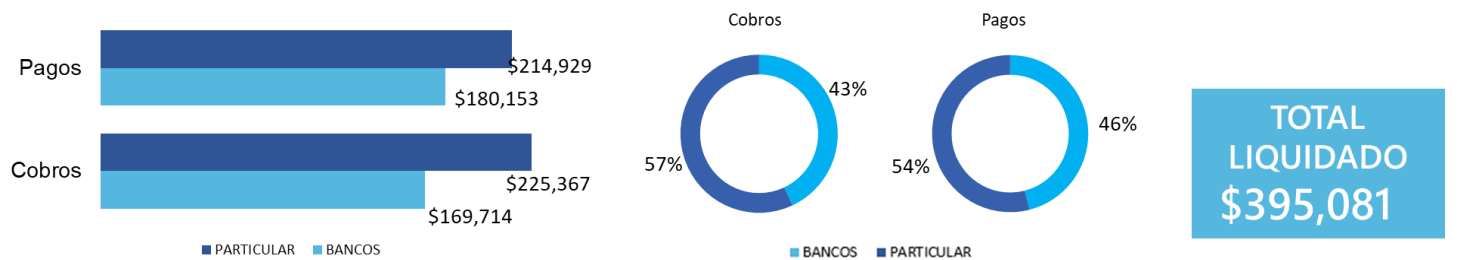
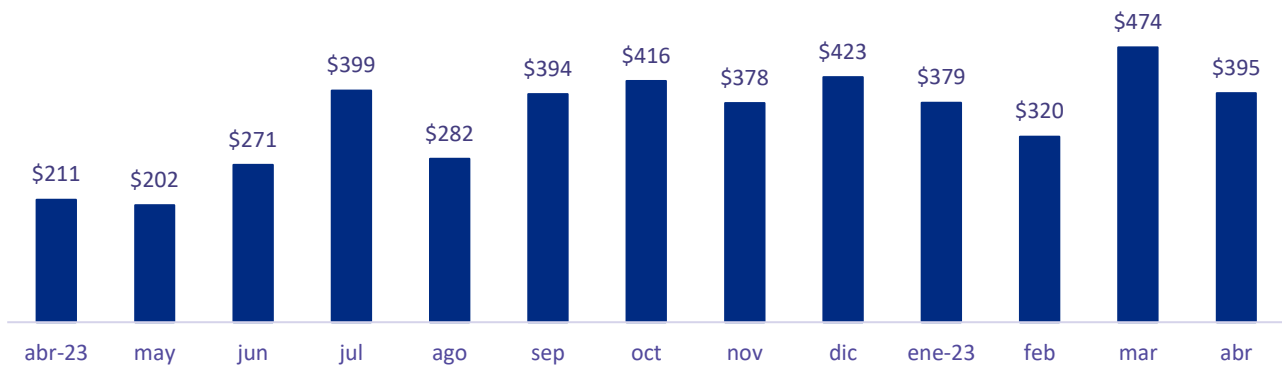
**Gráfico 9**  
**MONTOS DE CAPITAL LOCALES E INTERNACIONALES PAGADOS ABRIL 2022 - 2023**  
 (En millones de US\$)

■ Local ■ Internac.



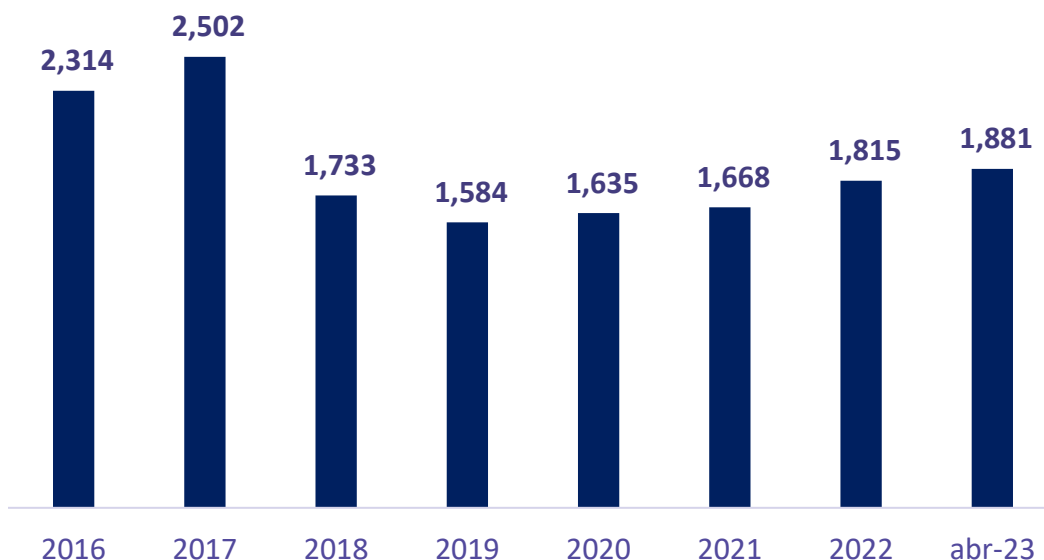
**Cuadro 5**  
**CONSOLIDADO DE INTERESES Y CAPITAL PAGADOS EN 2023**  
 (En millones de US\$)

	abr 22	may	jun	jul	ago	sep	oct	nov	dic	ene 23	feb	mar	abr	Total 2023
<b>INTERESES</b>	\$24	\$25	\$37	\$37	\$28	\$30	\$21	\$28	\$13	\$41	\$38	\$36	\$28	\$143
<b>CAPITAL</b>	\$197	\$79	\$103	\$245	\$457	\$545	\$355	\$398	\$253	\$449	\$144	\$261	\$165	\$1,019
<b>Total</b>	\$221	\$104	\$140	\$282	\$485	\$575	\$376	\$426	\$266	\$490	\$182	\$298	\$193	\$1,162

**LIQUIDACIÓN MONETARIA**
**Gráfico 10**
**CIFRAS DE LIQUIDACIÓN MONETARIA DE ABRIL 2023**
**(En % y miles de US\$)**

**Gráfico 11**
**MONTOS LIQUIDADOS POR TIPO DE CLIENTE ABRIL 2023**
**(En miles de US\$)**

**Gráfico 12**
**MONTO TOTAL LIQUIDACIÓN MONETARIA**
**(En Millones de US\$)**


**REGISTROS**

**Gráfico 13**  
**DETALLE DE CUENTAS DE VALORES ACTIVAS AL CIERRE DE CADA AÑO**  
**DESDE EL 2016 – 2023 a la fecha**



**Cuadro 6**  
**NÚMERO DE EMISIONES REGISTRADAS (No incluye MH y BCR)**

MESES	LOCALES		INTERNACIONALES
	No. Emisiones	No. Colocaciones	No. Emisiones
abr-22	0	9	12
may-22	0	9	6
jun-22	0	18	12
jul-22	0	21	14
ago-22	3	18	25
sep-22	1	18	13
oct-22	2	29	17
nov-22	0	15	15
dic-22	3	17	17
ene-23	0	12	19
feb-23	3	25	29
mar-23	6	27	11
abr-23	0	14	8
<b>Total</b>	<b>18</b>	<b>258</b>	<b>252</b>

VALORES EN CUSTODIA  
 EMISIONES LOCALES  
 REGISTRADAS ABRIL 2023

**\$52.8 millones**

VALORES EN CUSTODIA  
 EMISIONES INTERNACIONALES  
 REGISTRADAS  
 ABRIL 2023

**\$1.6 millones**