

**Boletín de
estadísticas
básicas
CEDEVAL**

**MAYO
2023**

Gráfico 1
SALDOS EN CUSTODIA, MAYO 2022 - 2023
 (En millones de US\$ a valor nominal)

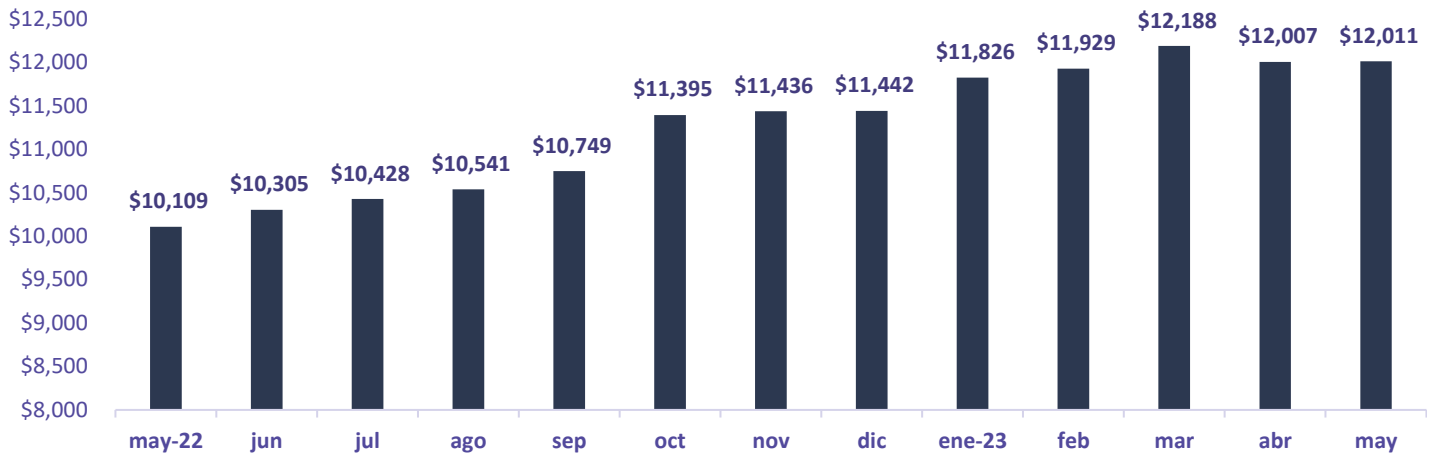


Gráfico 2
CUSTODIA LOCAL E INTERNACIONAL, MAYO 2022 - 2023
 (En millones de US\$ a valor nominal)

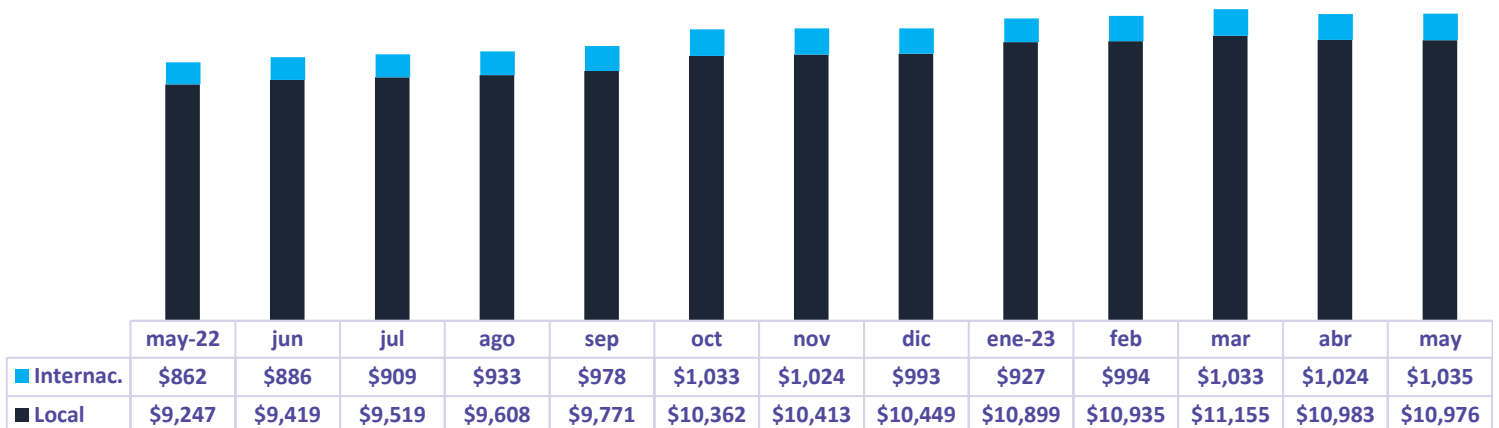
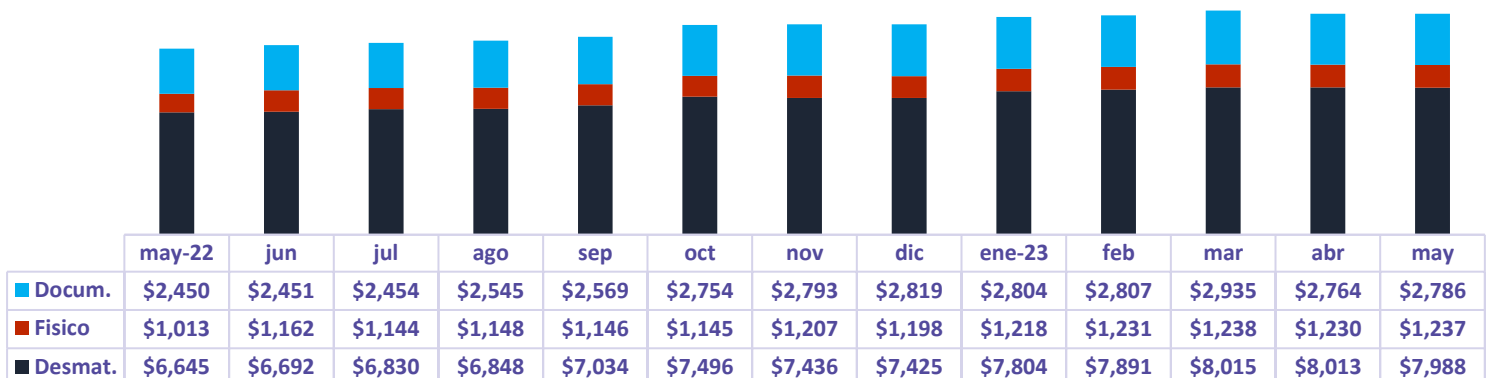


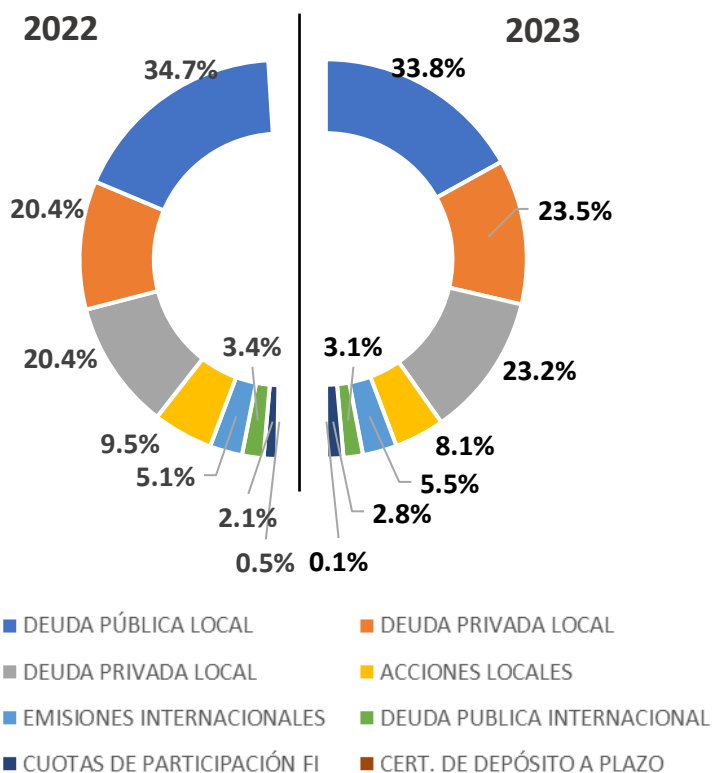
Gráfico 3
SALDOS POR TIPO DE CUSTODIA, MAYO 2022 - 2023
 (En millones de US\$ a valor nominal)



Cuadro 1
VALORES DEPOSITADOS EN CEDEVAL POR RUBRO
 (En millones de US\$)

RUBRO DE LA CUSTODIA	MONTO
DEUDA PRIVADA LOCAL	\$ 2,823
<i>TITULARIZADORAS</i>	\$ 1,191
<i>BANCOS, FINANCIERAS Y OTROS</i>	\$ 1,520
<i>AUTONOMAS</i>	\$ 112
DEUDA PÚBLICA LOCAL	\$ 4,062
DEUDA PUBLICA INTERNACIONAL	\$ 375
ACCIONES LOCALES	\$ 969
CERT. DE DEPÓSITO A PLAZO	\$ 6
CUSTODIA DE DOCUMENTOS	\$ 2,786
CUOTAS DE PARTICIPACIÓN FI	\$ 330
EMISIONES INTERNACIONALES	\$ 660
TOTAL CUSTODIA	\$ 12,011

Gráfico 4
VALORES DEPOSITADOS EN CEDEVAL POR TIPO DE INSTRUMENTO
COMPARATIVO MAYO 2022 - 2023
 (%)



Cuadro 2
COMPARATIVO DE LA DEUDA DEL ESTADO REGISTRADA EN CEDEVAL
MAYO 2022 - 2023 (En millones de US\$, en valor nominal)

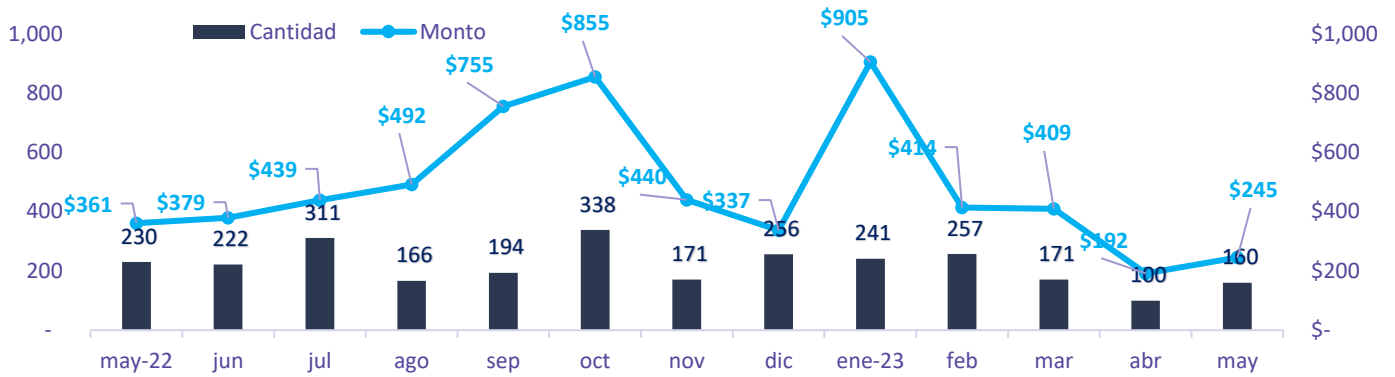
	may-22	may-23	Diferencia
Deuda a Corto Plazo	\$ 2,440	\$ 2,660	\$ 221
Deuda a Mediano y Largo Plazo	\$ 7,929	\$ 7,688	-\$ 241
Deuda Total registrada en CEDEVAL	\$ 10,368	\$ 10,348	-\$ 20

Cuadro 3
VALORES DEL ESTADO EMITIDOS EN EL EXTERIOR AL 31 DE MAYO 2023
(En millones de US\$, en valor nominal)

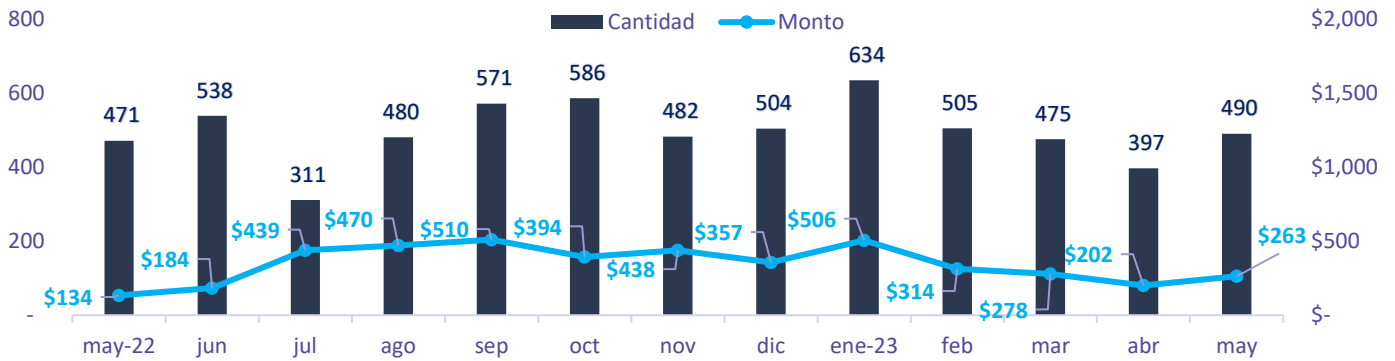
Emisión del estado en el exterior	Valor en circulación	Fecha de vencimiento	Depositado en CEDEVAL	% Depositado
NOTASV2025	\$347.9	30/1/2025	\$54.5	15.7%
NOTASV2027	\$800.0	18/1/2027	\$48.0	6.0%
NOTASV2029	\$601.1	28/2/2029	\$53.5	8.9%
EUROSV2032	\$500.0	10/4/2032	\$27.2	5.4%
EUROSV2034	\$286.5	21/9/2034	\$13.5	4.7%
EUROSV2035	\$1,000.0	15/6/2035	\$72.0	7.2%
NOTASV2041	\$653.5	1/2/2041	\$37.8	5.8%
NOTASV2050	\$1,097.0	20/1/2050	\$53.3	4.9%
NOTASV2052	\$1,000.0	15/7/2052	\$15.1	1.5%
Totales	\$6,286.0		\$374.9	6.0%

EVOLUCIÓN DE TRANSACCIONES DE DEPÓSITOS, RETIROS Y TRANSFERENCIAS DE VALORES
(Monto en millones de US\$ en valor nominal)

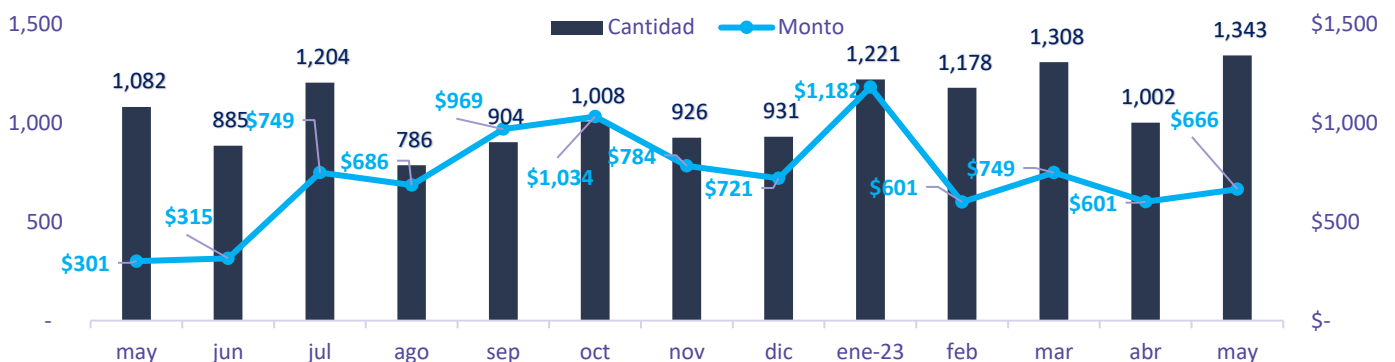
**Gráfico 5
DEPÓSITOS**



**Gráfico 6
RETIROS**



**Gráfico 7
TRANSFERENCIAS**



**Cuadro 4
CONSOLIDADO DE TRANSACCIONES 2023**
(En millones de US\$)

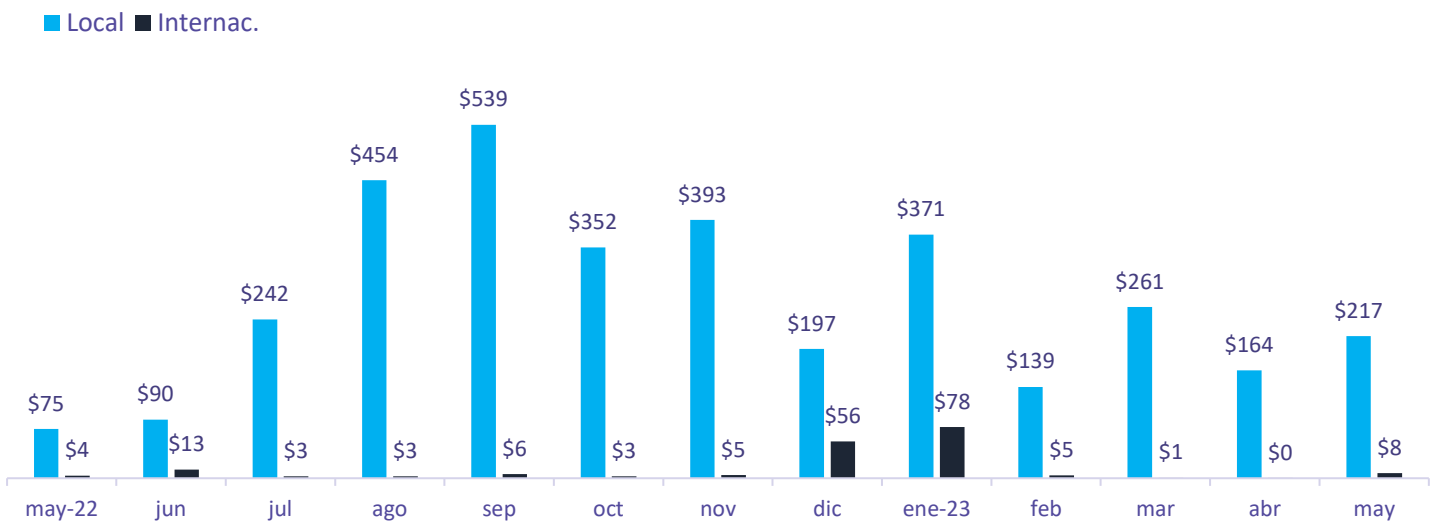
Tipo de transacción	may22	jun	jul	ago	sept	oct	nov	dic	ene 23	feb	mar	abr	may	Total 2023
DEPÓSITOS	\$361	\$379	\$439	\$492	\$755	\$855	\$440	\$337	\$905	\$414	\$409	\$192	\$245	\$2,165
RETIROS	\$134	\$184	\$439	\$470	\$510	\$394	\$338	\$357	\$506	\$314	\$278	\$202	\$263	\$1,563
TRASFERENCIAS	\$301	\$315	\$749	\$686	\$969	\$1,034	\$784	\$721	\$1,182	\$601	\$749	\$601	\$666	\$3,799
Total	\$796	\$878	\$1,627	\$1,648	\$1,648	\$2,283	\$2,283	\$1,415	\$2,593	\$1,329	\$1,436	\$995	\$1,174	\$7,527

DERECHOS PATRIMONIALES

Gráfico 8
MONTO DE INTERESES LOCALES E INTERNACIONALES PAGADOS MAYO 2022 - 2023
 (En millones de US\$)

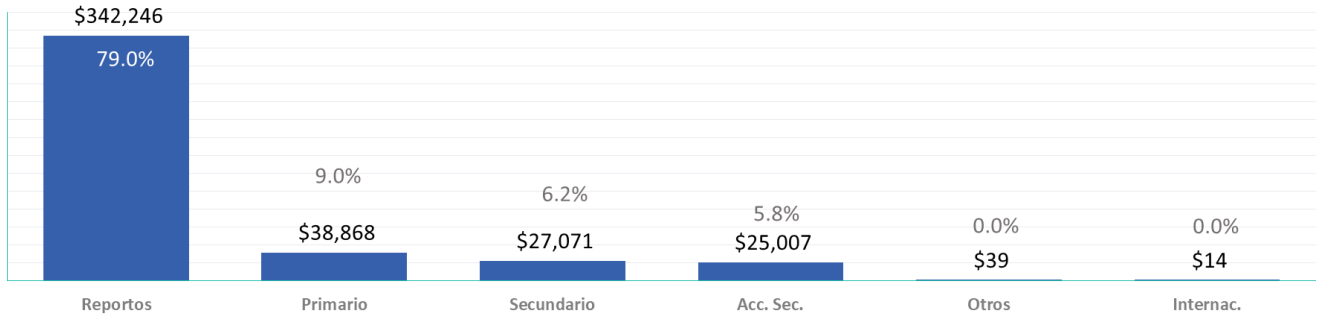
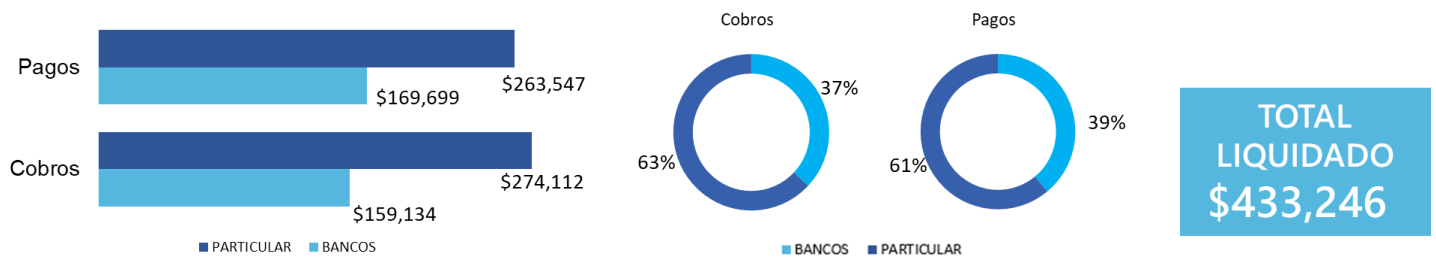
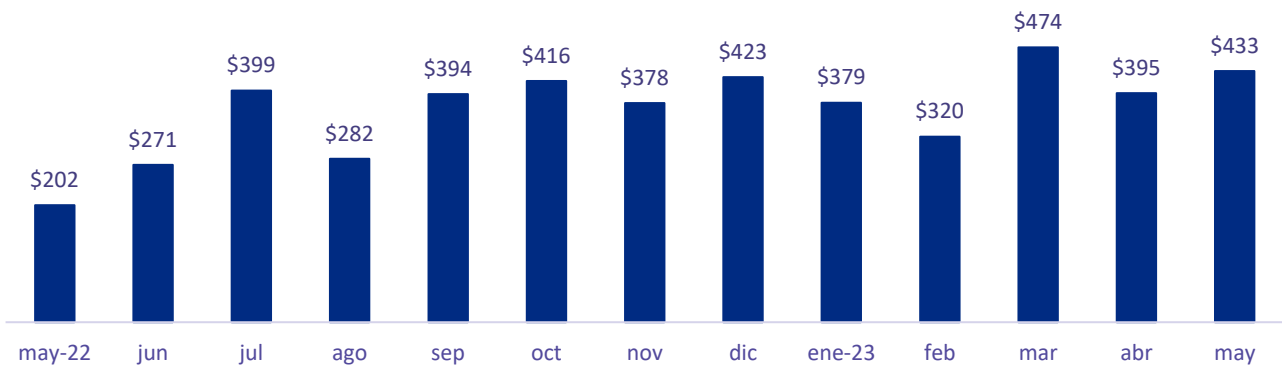


Gráfico 9
MONTOS DE CAPITAL LOCALES E INTERNACIONALES PAGADOS MAYO 2022 - 2023
 (En millones de US\$)



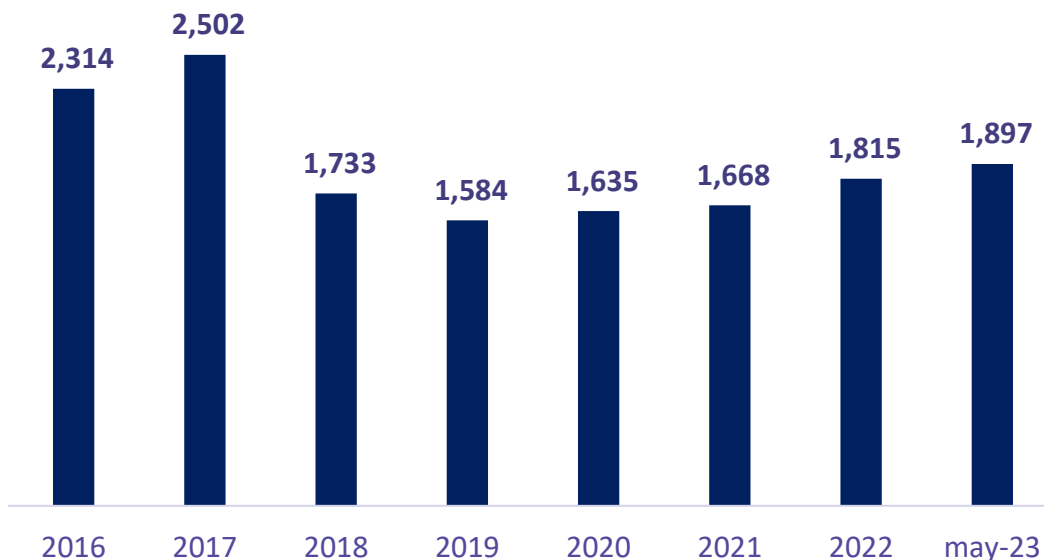
Cuadro 5
CONSOLIDADO DE INTERESES Y CAPITAL PAGADOS EN 2023
 (En millones de US\$)

	may22	jun	jul	ago	sep	oct	nov	dic	ene 23	feb	mar	abr	may	Total 2023
INTERESES	\$25	\$37	\$37	\$28	\$30	\$21	\$28	\$13	\$41	\$38	\$36	\$28	\$35	\$178
CAPITAL	\$79	\$103	\$245	\$457	\$545	\$355	\$398	\$253	\$449	\$144	\$261	\$165	\$225	\$1,244
Total	\$104	\$140	\$282	\$485	\$575	\$376	\$426	\$266	\$490	\$182	\$298	\$193	\$260	\$1,422

LIQUIDACIÓN MONETARIA
Gráfico 10
**CIFRAS DE LIQUIDACIÓN MONETARIA DE MAYO 2023
(En % y miles de US\$)**

Gráfico 11
**MONTOS LIQUIDADOS POR TIPO DE CLIENTE MAYO 2023
(En miles de US\$)**

Gráfico 12
**MONTO TOTAL LIQUIDACIÓN MONETARIA
(En Millones de US\$)**


REGISTROS

Gráfico 13
DETALLE DE CUENTAS DE VALORES ACTIVAS AL CIERRE DE CADA AÑO
DESDE EL 2016 – 2023 a la fecha



Cuadro 6
NÚMERO DE EMISIONES REGISTRADAS (No incluye MH y BCR)

MESES	LOCALES		INTERNACIONALES
	No. Emisiones	No. Colocaciones	No. Emisiones
may-22	0	9	6
jun-22	0	18	12
jul-22	0	21	14
ago-22	3	18	25
sep-22	1	18	13
oct-22	2	29	17
nov-22	0	15	15
dic-22	3	17	17
ene-23	0	12	19
feb-23	3	25	29
mar-23	6	27	11
abr-23	0	14	8
may-23	0	18	12
Total	18	267	252

VALORES EN CUSTODIA
 EMISIONES LOCALES
 REGISTRADAS MAYO 2023

\$36.9 millones

VALORES EN CUSTODIA
 EMISIONES INTERNACIONALES
 REGISTRADAS
 MAYO 2023

\$10.8 millones