



Boletín de estadísticas básicas CEDEVAL

ENERO
2024

Versión 03.23

Gráfico 1
SALDOS EN CUSTODIA, ENERO 2023 - 2024
 (En millones de US\$ a valor nominal)

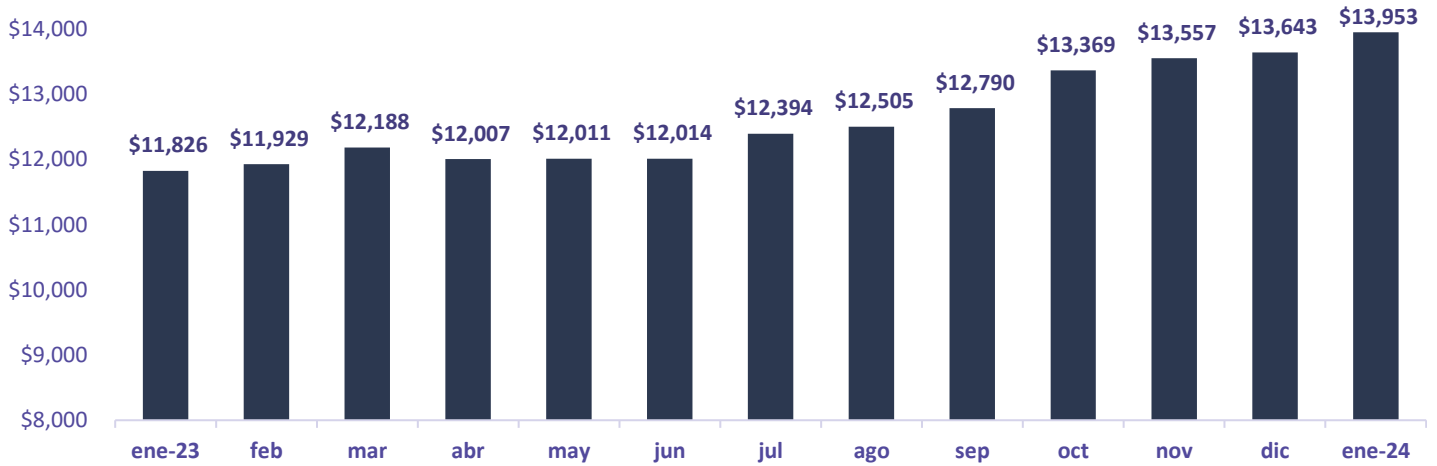


Gráfico 2
CUSTODIA LOCAL E INTERNACIONAL, ENERO 2023 - 2024
 (En millones de US\$ a valor nominal)

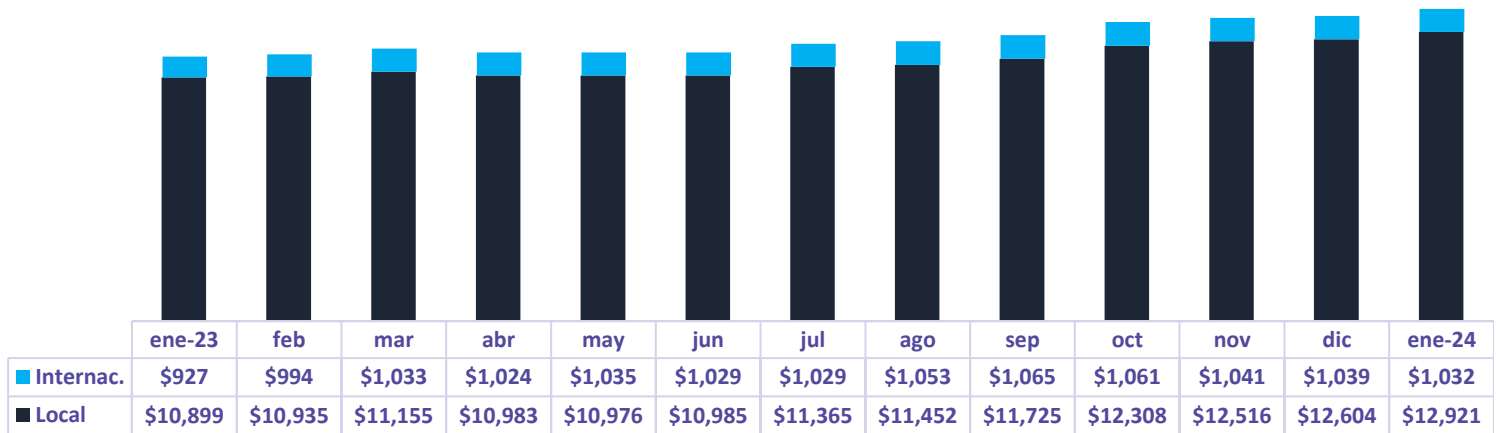
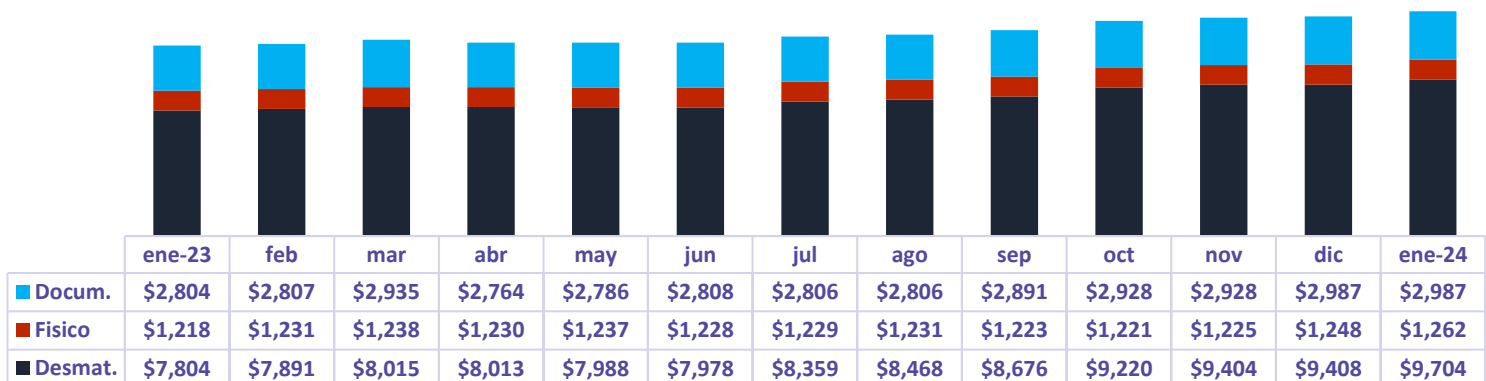


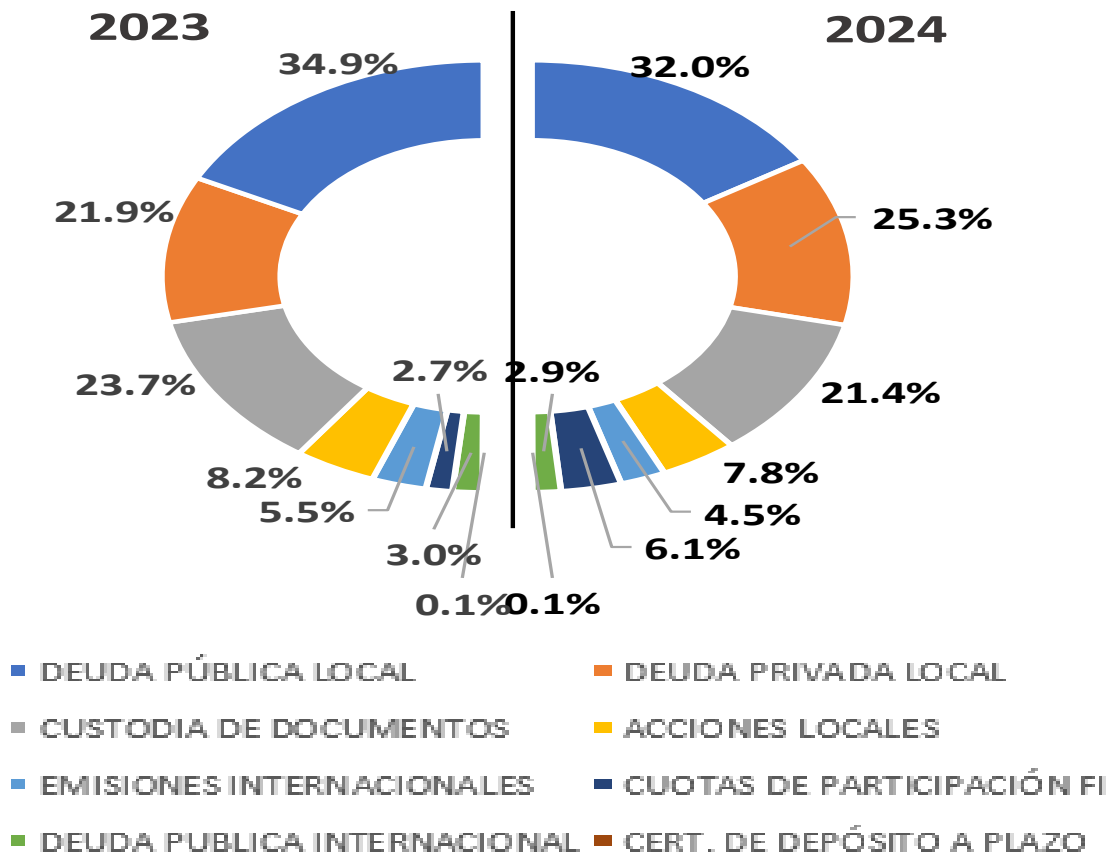
Gráfico 3
SALDOS POR TIPO DE CUSTODIA, ENERO 2023 - 2024
 (En millones de US\$ a valor nominal)



Cuadro 1
VALORES DEPOSITADOS EN CEDEVAL POR TIPO DE EMISIÓN
AL 31-ENERO 2024
 (En millones de US\$)

TIPO DE EMISIÓN	MONTO
DEUDA PRIVADA LOCAL	\$ 3,533
DEUDA PÚBLICA LOCAL	\$ 4,461
DEUDA PUBLICA INTERNACIONAL	\$ 398
ACCIONES LOCALES	\$ 1,086
CERT. DE DEPÓSITO A PLAZO	\$ 8
CUSTODIA DE DOCUMENTOS	\$ 2,987
CUOTAS DE PARTICIPACIÓN FI	\$ 846
EMISIONES INTERNACIONALES	\$ 634
TOTAL CUSTODIA	\$ 13,953

Gráfico 4
VALORES DEPOSITADOS EN CEDEVAL POR TIPO DE EMISIÓN
COMPARATIVO ENERO 2023 - 2024
 (%)



Cuadro 2
COMPARATIVO DE LA DEUDA DEL ESTADO REGISTRADA EN CEDEVAL
ENERO 2023 - 2024 (En millones de US\$, en valor nominal)

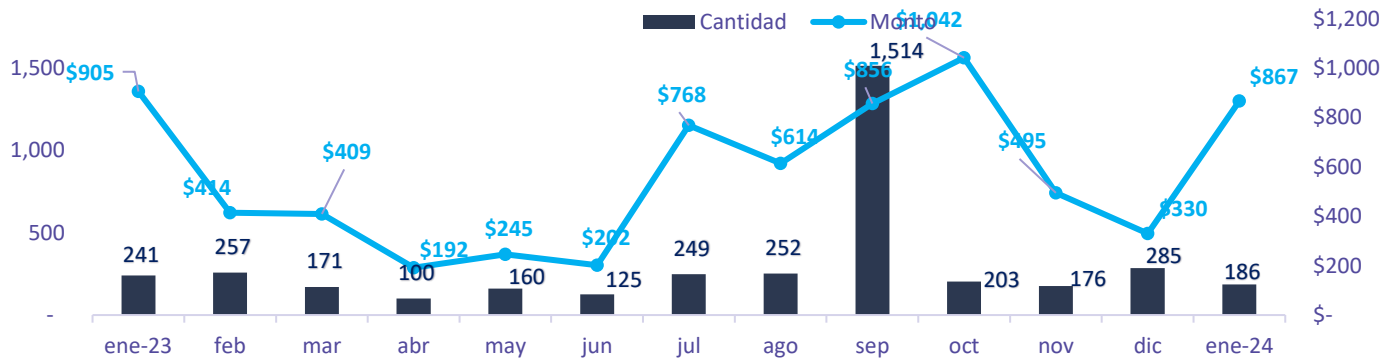
	ene-23	ene-24	Diferencia
Deuda a Corto Plazo	\$ 2,719	\$ 2,335	-\$ 384
Deuda a Mediano y Largo Plazo	\$ 7,697	\$ 8,606	\$ 909
Deuda Total registrada en CEDEVAL	\$ 10,416	\$ 10,941	\$ 525

Cuadro 3
VALORES DEL ESTADO EMITIDOS EN EL EXTERIOR AL 31 DE ENERO 2024
(En millones de US\$, en valor nominal)

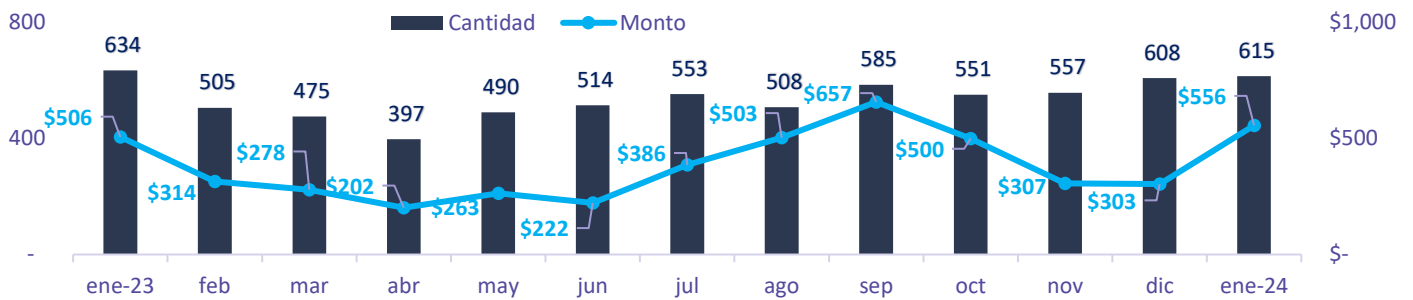
Emisión del estado en el exterior	Valor en circulación	Fecha de vencimiento	Depositado en CEDEVAL	% Depositado
NOTASV2025	\$347.9	30/1/2025	\$56.4	16.2%
NOTASV2027	\$800.0	18/1/2027	\$42.9	5.4%
NOTASV2029	\$601.1	28/2/2029	\$41.7	6.9%
EUROSV2032	\$500.0	10/4/2032	\$32.5	6.5%
EUROSV2034	\$286.5	21/9/2034	\$17.0	5.9%
EUROSV2035	\$1,000.0	15/6/2035	\$71.2	7.1%
NOTASV2041	\$653.5	1/2/2041	\$42.4	6.5%
NOTASV2050	\$1,097.0	20/1/2050	\$55.4	5.0%
NOTASV2052	\$1,000.0	15/7/2052	\$42.5	4.3%
Totales	\$6,286.0		\$401.9	6.4%

EVOLUCIÓN DE TRANSACCIONES DE DEPÓSITOS, RETIROS Y TRANSFERENCIAS DE VALORES
(Monto en millones de US\$ en valor nominal)

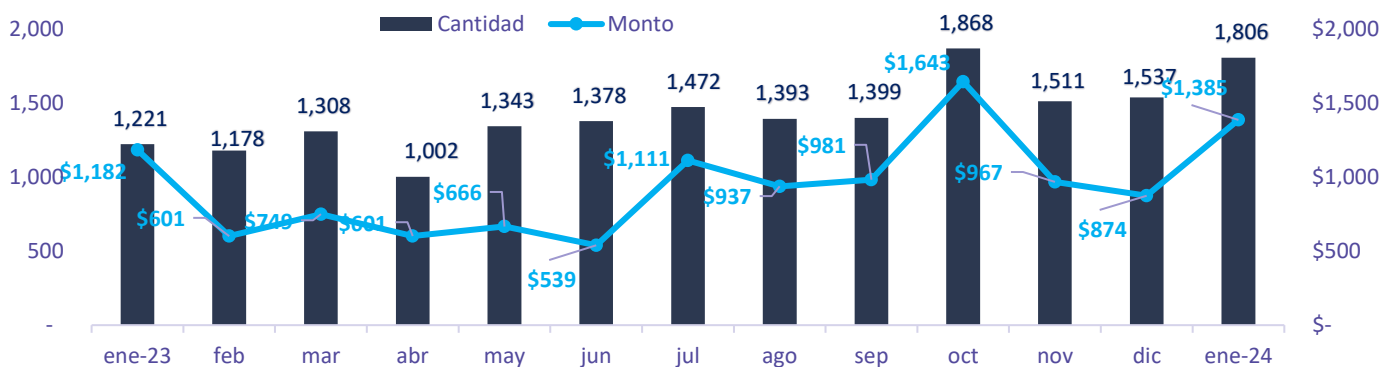
**Gráfico 5
DEPÓSITOS**



**Gráfico 6
RETIROS**



**Gráfico 7
TRANSFERENCIAS**



**Cuadro 4
CONSOLIDADO DE TRANSACCIONES**
(En millones de US\$)

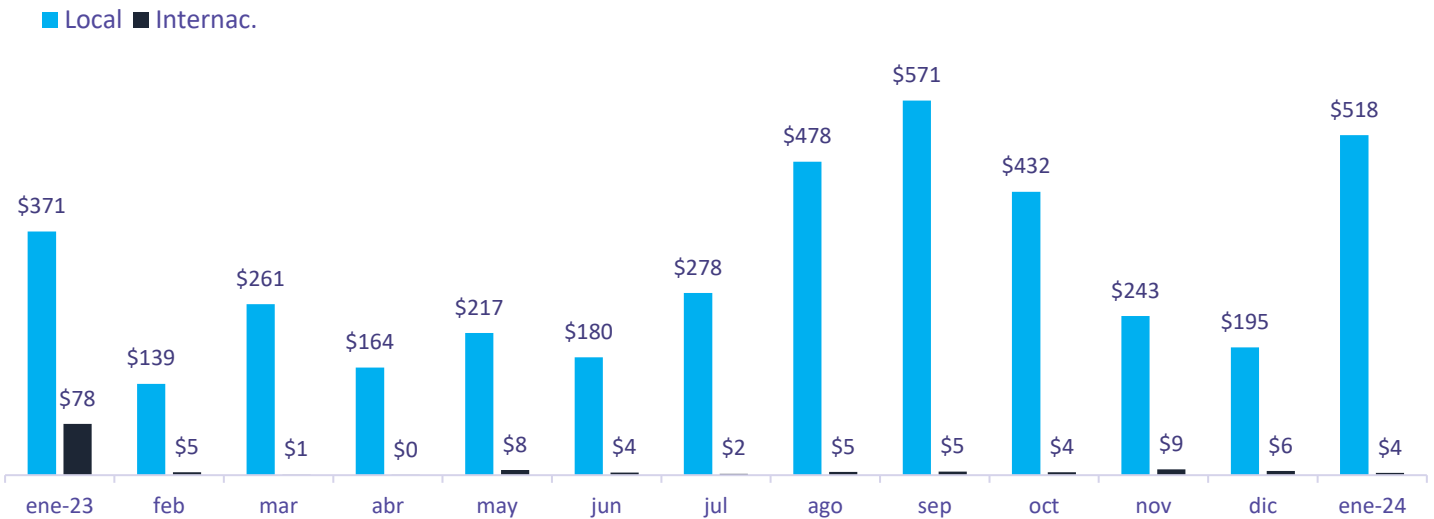
Tipo de transacción	Jun 23	jul	ago	sep	oct	nov	dic	ene 24
Depósitos	\$202	\$768	\$614	\$856	\$1,042	\$495	\$330	\$867
Retiros	\$222	\$386	\$503	\$657	\$500	\$307	\$303	\$556
Transferencias	\$539	\$1,111	\$937	\$981	\$1,643	\$967	\$874	\$1,385
Total	\$963	\$2,265	\$2,054	\$2,494	\$3,185	\$1,769	\$1,507	\$2,808

DERECHOS PATRIMONIALES

Gráfico 8
MONTO DE INTERESES LOCALES E INTERNACIONALES PAGADOS ENERO 2023 - 2024
(En millones de US\$)



Gráfico 9
MONTOS DE CAPITAL LOCALES E INTERNACIONALES PAGADOS ENERO 2023 - 2024
(En millones de US\$)



Cuadro 5
CONSOLIDADO DE INTERESES Y CAPITAL PAGADOS
(En millones de US\$)

	Jun 23	jul	ago	sep	oct	nov	dic	ene 24
INTERESES	\$39	\$38	\$31	\$37	\$29	\$38	\$11	\$42
CAPITAL	\$184	\$280	\$483	\$576	\$436	\$252	\$201	\$522
Total	\$223	\$318	\$514	\$613	\$465	\$290	\$212	\$564

LIQUIDACIÓN MONETARIA ENERO 2024

Esquema 1 MONTOS LIQUIDADOS POR MERCADO (En % y miles de US\$)

Por mercado

Reportos	Primario	Acc. Primario	Otro	Secundario	Acc. secundario	Internacional
\$400,738	\$159,277	\$100,835	\$62,096	\$14,067	\$508	\$19
54.3%	21.6%	13.7%	8.0%	1.9%	0.07%	0.003%

Esquema 2 MONTOS LIQUIDADOS POR TIPO DE CLIENTE (En miles de US\$)

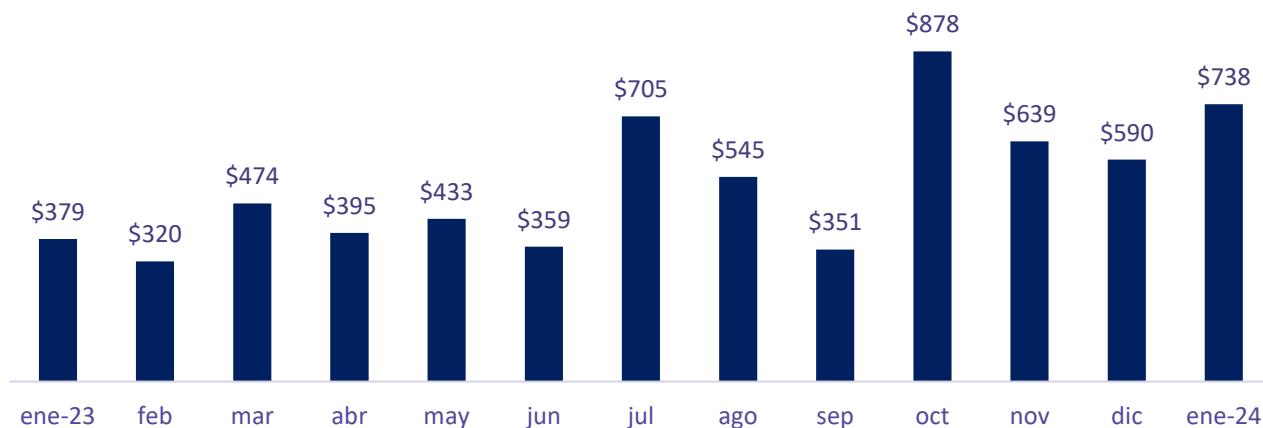
Por tipo de cliente



MONTO TOTAL LIQUIDADO

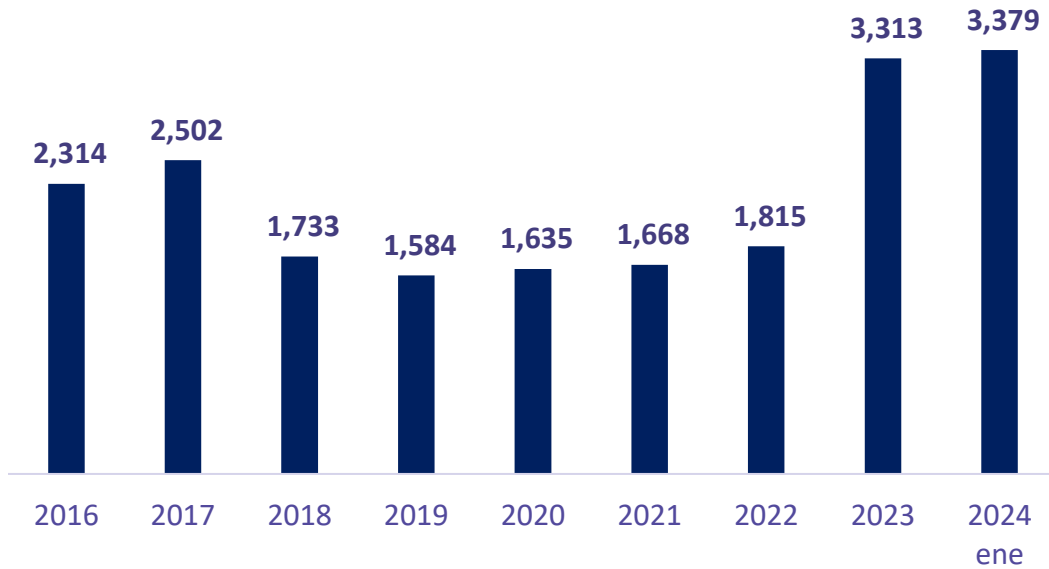
\$737,540

Gráfico 10 MONTO TOTAL LIQUIDACIÓN MONETARIA (En Millones de US\$)



REGISTROS

Gráfico 11
DETALLE DE CUENTAS DE VALORES ACTIVAS AL CIERRE DE CADA AÑO
DESDE 2016 – ene 2024



Cuadro 6
NÚMERO DE NUEVAS EMISIONES REGISTRADAS (No incluye MH y BCR)

MES	Emisiones		Colocaciones
	Locales	Internacionales	Locales
ene-23	0	19	12
feb-23	3	29	25
mar-23	6	11	27
abr-23	0	8	14
may-23	0	12	18
jun-23	2	12	16
jul-23	1	6	30
ago-23	1	22	39
sep-23	2	15	22
oct-23	4	23	49
nov-23	4	14	20
dic-23	4	20	28
ene-24	2	22	28

Valores en custodia
 Emisiones y colocaciones
locales registradas en
 enero 24

\$232.8 millones

Valores en custodia
 Emisiones **internacionales**
 registradas en enero 24

\$3.0 millones