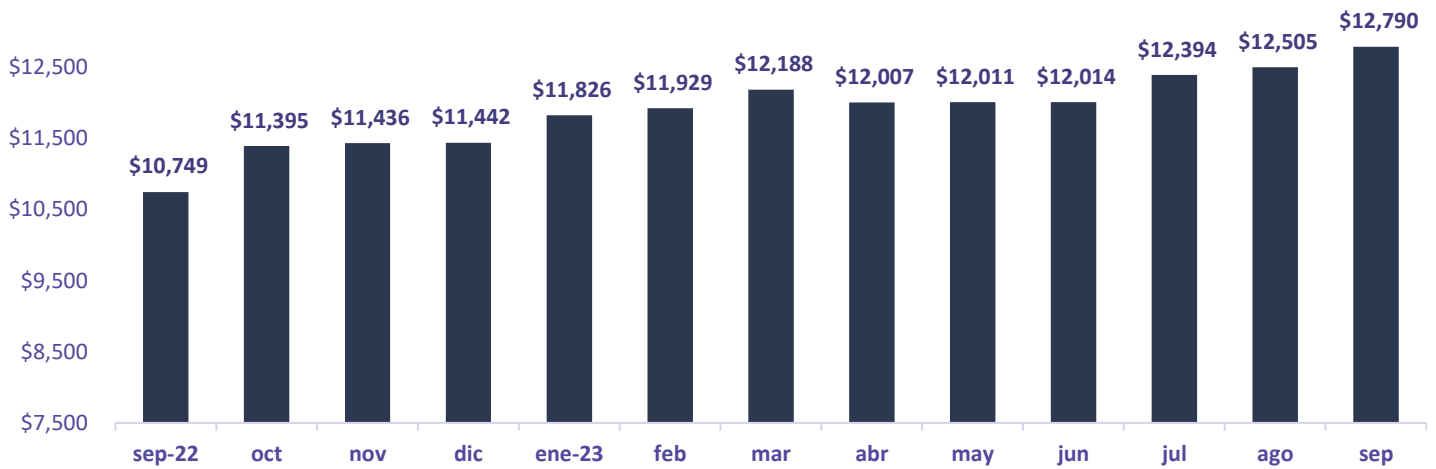


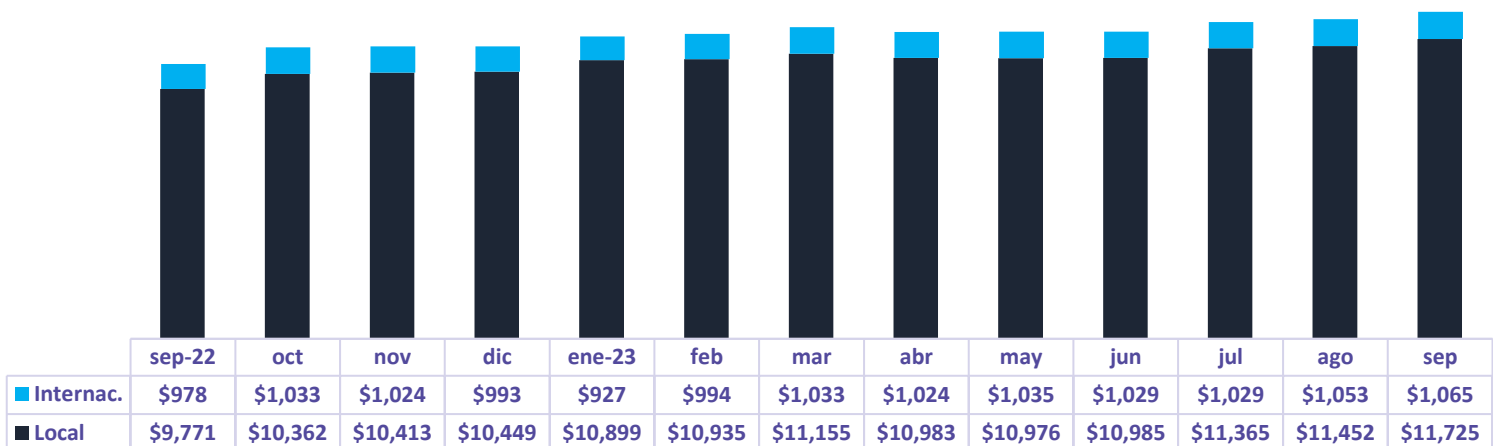
**Boletín de  
estadísticas  
básicas  
CEDEVAL**

**SEPTIEMBRE  
2023**

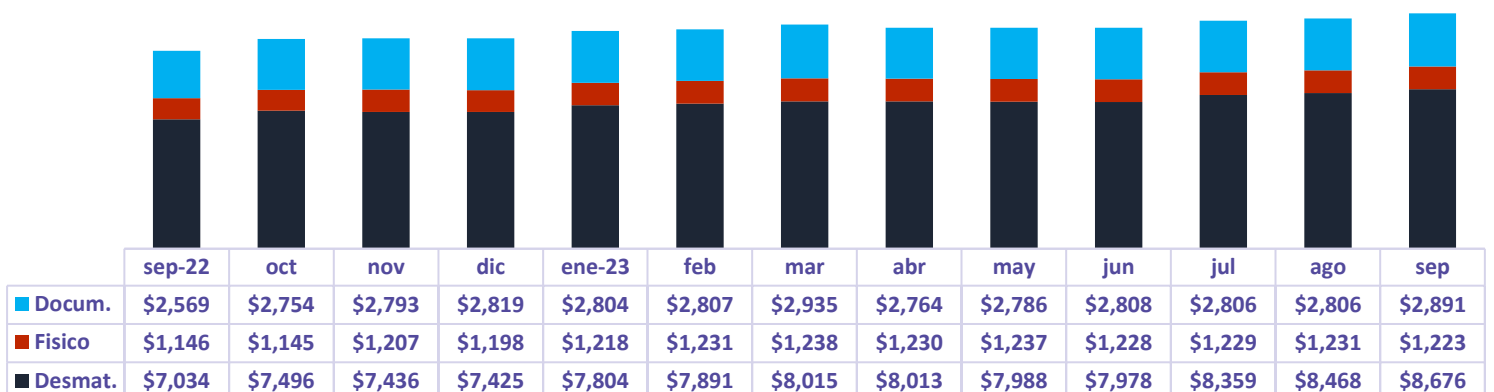
**Gráfico 1**  
**SALDOS EN CUSTODIA, SEPTIEMBRE 2022 - 2023**  
 (En millones de US\$ a valor nominal)



**Gráfico 2**  
**CUSTODIA LOCAL E INTERNACIONAL, SEPTIEMBRE 2022 - 2023**  
 (En millones de US\$ a valor nominal)



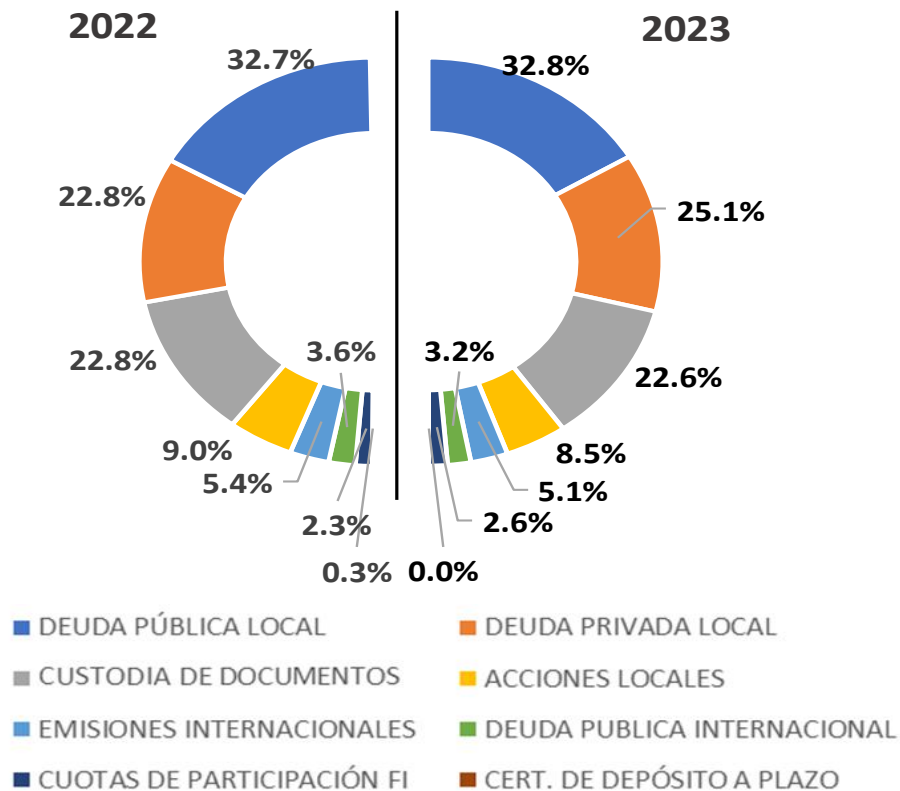
**Gráfico 3**  
**SALDOS POR TIPO DE CUSTODIA, SEPTIEMBRE 2022 - 2023**  
 (En millones de US\$ a valor nominal)



**Cuadro 1**  
**VALORES DEPOSITADOS EN CEDEVAL POR TIPO DE EMISIÓN**  
**AL 30-SEPTIEMBRE 2023**  
 (En millones de US\$)

TIPO DE EMISIÓN	MONTO
DEUDA PRIVADA LOCAL	\$ 3,210
DEUDA PÚBLICA LOCAL	\$ 4,194
DEUDA PUBLICA INTERNACIONAL	\$ 409
ACCIONES LOCALES	\$ 1,091
CERT. DE DEPÓSITO A PLAZO	\$ 6
CUSTODIA DE DOCUMENTOS	\$ 2,891
CUOTAS DE PARTICIPACIÓN FI	\$ 333
EMISIONES INTERNACIONALES	\$ 656
<b>TOTAL CUSTODIA</b>	<b>\$ 12,790</b>

**Gráfico 4**  
**VALORES DEPOSITADOS EN CEDEVAL POR TIPO DE EMISIÓN**  
**COMPARATIVO SEPTIEMBRE 2022 - 2023**  
 (%)



**Cuadro 2**  
**COMPARATIVO DE LA DEUDA DEL ESTADO REGISTRADA EN CEDEVAL**  
**SEPTIEMBRE 2022 - 2023 (En millones de US\$, en valor nominal)**

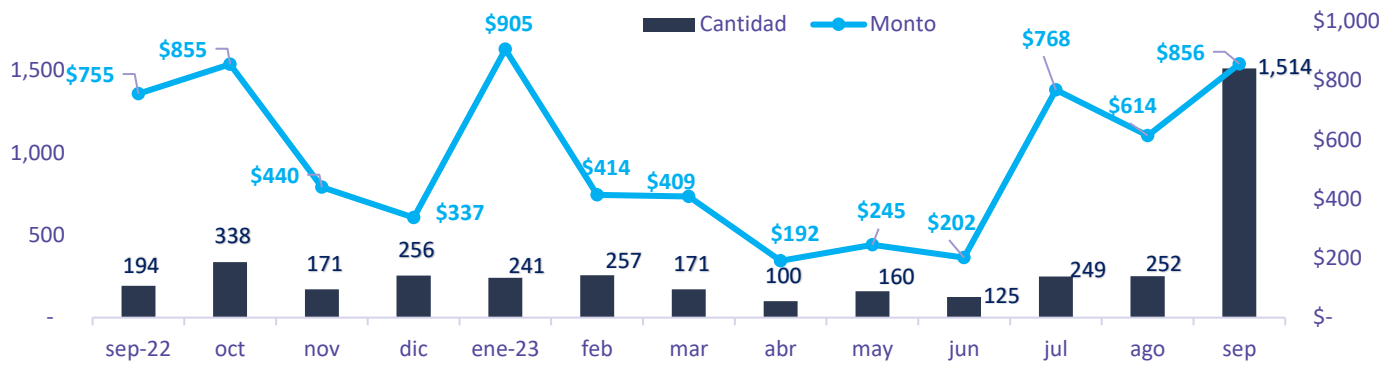
	<b>sep-22</b>	<b>sep-23</b>	<b>Diferencia</b>
<b>Deuda a Corto Plazo</b>	\$ 2,477	\$ 2,815	\$ 338
<b>Deuda a Mediano y Largo Plazo</b>	\$ 7,954	\$ 7,665	-\$ 289
<b>Deuda Total registrada en CEDEVAL</b>	<b>\$ 10,431</b>	<b>\$ 10,480</b>	<b>\$ 49</b>

**Cuadro 3**  
**VALORES DEL ESTADO EMITIDOS EN EL EXTERIOR AL 30 DE SEPTIEMBRE 2023**  
**(En millones de US\$, en valor nominal)**

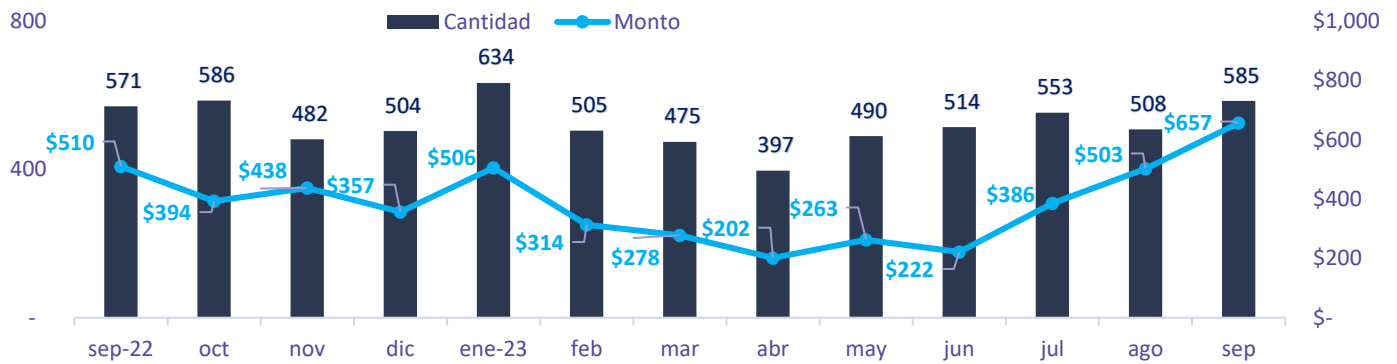
<b>Emisión del estado en el exterior</b>	<b>Valor en circulación</b>	<b>Fecha de vencimiento</b>	<b>Depositado en CEDEVAL</b>	<b>% Depositado</b>
NOTASV2025	\$347.9	30/1/2025	\$55.7	16.0%
NOTASV2027	\$800.0	18/1/2027	\$54.6	6.8%
NOTASV2029	\$601.1	28/2/2029	\$57.8	9.6%
EUROSV2032	\$500.0	10/4/2032	\$29.0	5.8%
EUROSV2034	\$286.5	21/9/2034	\$13.8	4.8%
EUROSV2035	\$1,000.0	15/6/2035	\$72.4	7.2%
NOTASV2041	\$653.5	1/2/2041	\$49.6	7.6%
NOTASV2050	\$1,097.0	20/1/2050	\$44.0	4.0%
NOTASV2052	\$1,000.0	15/7/2052	\$31.9	3.2%
<b>Totales</b>	<b>\$6,286.0</b>		<b>\$408.8</b>	<b>6.5%</b>

**EVOLUCIÓN DE TRANSACCIONES DE DEPÓSITOS, RETIROS Y  
TRANSFERENCIAS DE VALORES**  
(Monto en millones de US\$ en valor nominal)

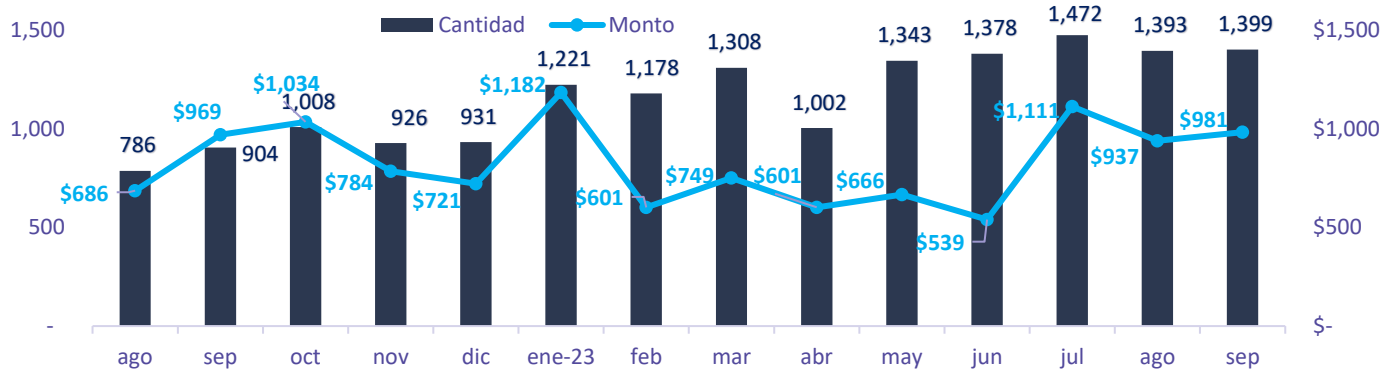
**Gráfico 5  
DEPÓSITOS**



**Gráfico 6  
RETIROS**



**Gráfico 7  
TRANSFERENCIAS**

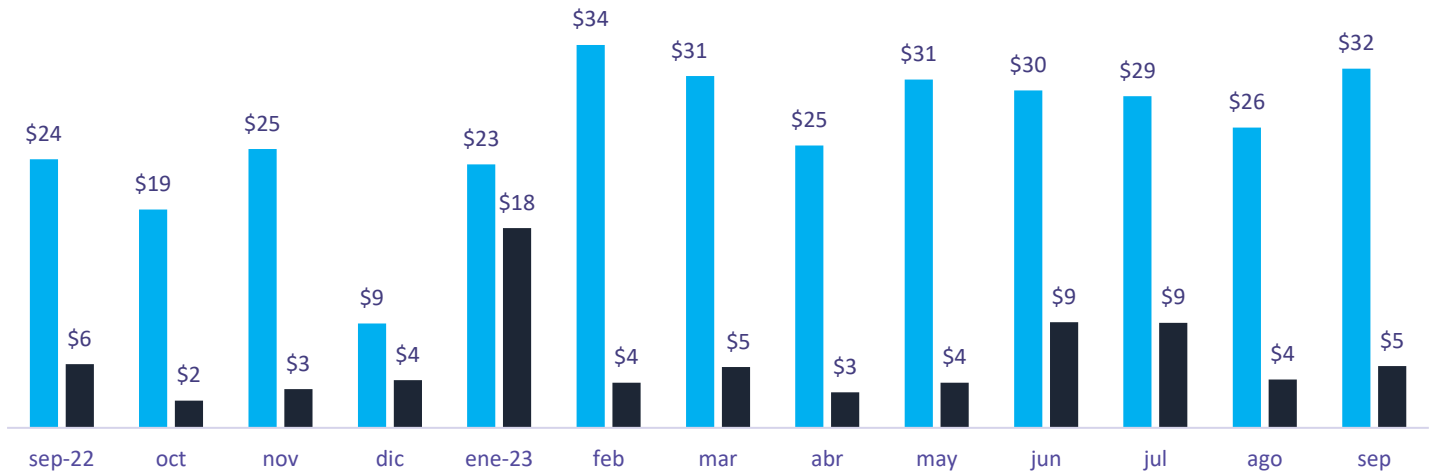


**Cuadro 4  
CONSOLIDADO DE TRANSACCIONES 2023**  
(En millones de US\$)

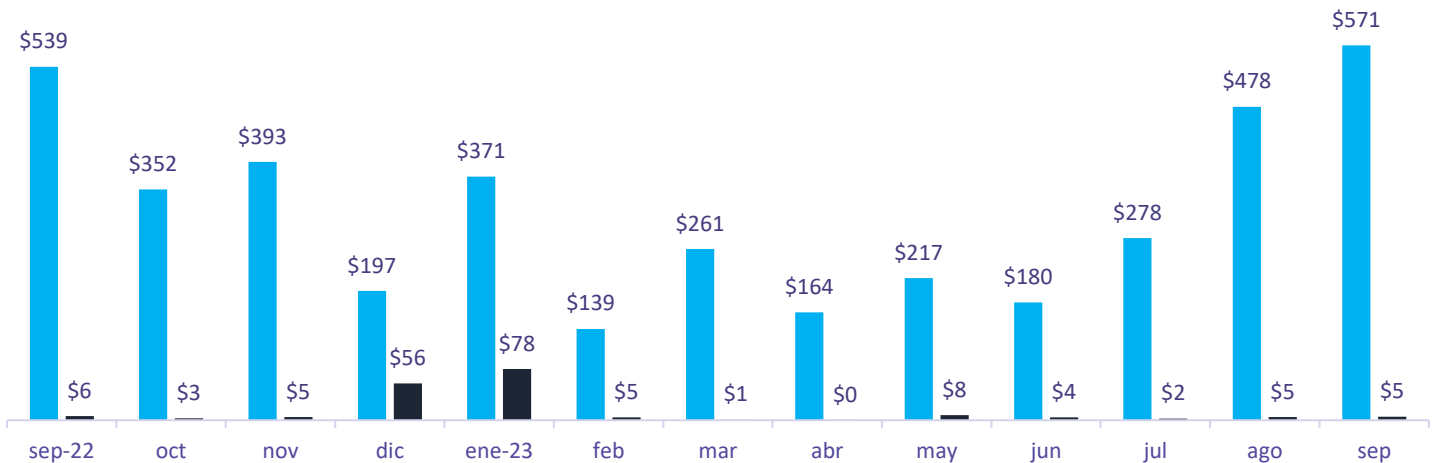
Tipo de transacción	sep-22	oct	nov	dic	ene 23	feb	mar	abr	may	jun	jul	ago	sep	Total 2023
<b>DEPÓSITOS</b>	\$755	\$855	\$440	\$337	\$905	\$414	\$409	\$192	\$245	\$202	\$768	\$614	\$856	\$4,606
<b>RETIROS</b>	\$510	\$394	\$338	\$357	\$506	\$314	\$278	\$202	\$263	\$222	\$386	\$503	\$657	\$3,332
<b>TRASFERENCIAS</b>	\$969	\$1,034	\$784	\$721	\$1,182	\$601	\$749	\$601	\$666	\$539	\$1,111	\$937	\$981	\$7,367
<b>Total</b>	<b>\$2,234</b>	<b>\$2,283</b>	<b>\$1,562</b>	<b>\$1,415</b>	<b>\$2,593</b>	<b>\$1,329</b>	<b>\$1,436</b>	<b>\$995</b>	<b>\$1,174</b>	<b>\$963</b>	<b>\$2,265</b>	<b>\$2,054</b>	<b>\$2,494</b>	<b>\$15,304</b>

**DERECHOS PATRIMONIALES**
**Gráfico 8**
**MONTO DE INTERESES LOCALES E INTERNACIONALES PAGADOS SEPTIEMBRE 2022 - 2023**  
 (En millones de US\$)

■ Local ■ Internac.


**Gráfico 9**
**MONTO DE CAPITAL LOCALES E INTERNACIONALES PAGADOS SEPTIEMBRE 2022 - 2023**  
 (En millones de US\$)

■ Local ■ Internac.


**Cuadro 5**
**CONSOLIDADO DE INTERESES Y CAPITAL PAGADOS EN 2023**  
 (En millones de US\$)

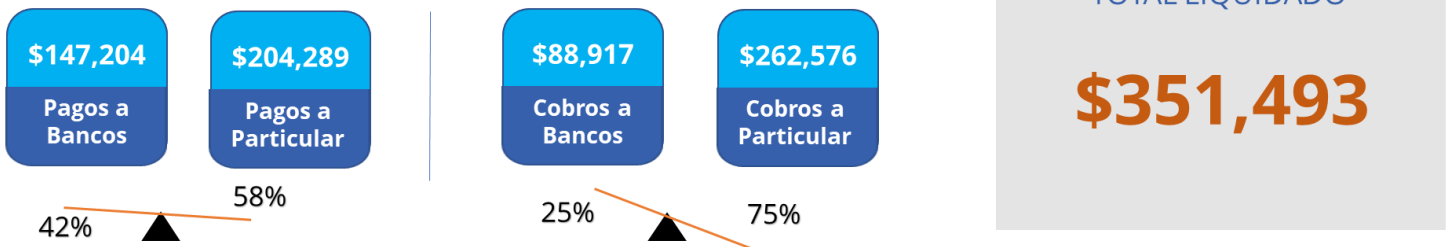
	sep-22	oct	nov	dic	ene 23	feb	mar	abr	may	jun	jul	ago	sep	Total 2023
<b>INTERESES</b>	\$30	\$21	\$28	\$13	\$41	\$38	\$36	\$28	\$35	\$39	\$38	\$31	\$37	\$322
<b>CAPITAL</b>	\$545	\$355	\$398	\$253	\$449	\$144	\$261	\$165	\$225	\$184	\$280	\$483	\$576	\$2,766
<b>Total</b>	<b>\$575</b>	<b>\$376</b>	<b>\$426</b>	<b>\$266</b>	<b>\$490</b>	<b>\$182</b>	<b>\$297</b>	<b>\$193</b>	<b>\$260</b>	<b>\$223</b>	<b>\$318</b>	<b>\$513</b>	<b>\$613</b>	<b>\$3,088</b>

**LIQUIDACIÓN MONETARIA  
SEPTIEMBRE 2023**

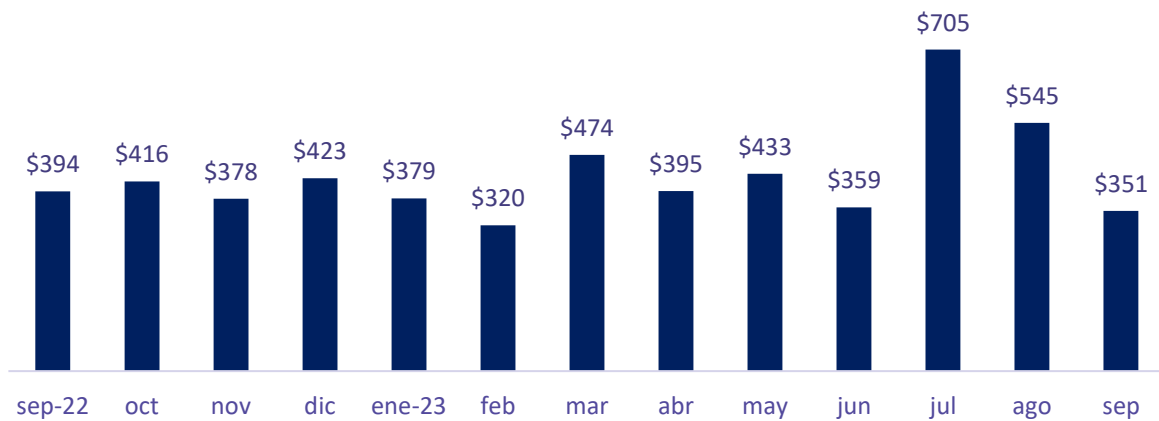
**Esquema 1  
MONTOS LIQUIDADOS POR MERCADO  
(En % y miles de US\$)**

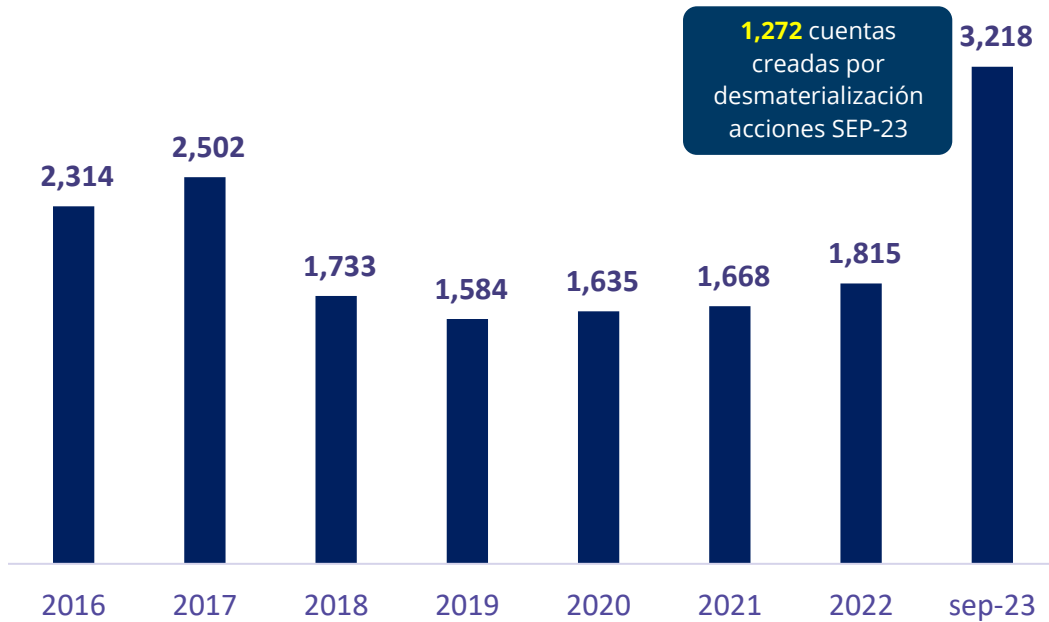
Reportos	Primario	Secundario	Acc. secundario	Internacional
<b>\$252,400</b>	<b>\$94,451</b>	<b>\$4,468</b>	<b>\$156</b>	<b>\$18</b>
<b>71.8%</b>	<b>26.9%</b>	<b>1.3%</b>	<b>0.0%</b>	<b>0.0%</b>

**Esquema 2  
MONTOS LIQUIDADOS POR TIPO DE CLIENTE  
(En miles de US\$)**



**Gráfico 10  
MONTO TOTAL LIQUIDACIÓN MONETARIA  
(En Millones de US\$)**



**REGISTROS**
**Gráfico 11**
**DETALLE DE CUENTAS DE VALORES ACTIVAS AL CIERRE DE CADA AÑO  
DESDE 2016 – 2023 a la fecha**

**Cuadro 6**
**NÚMERO DE NUEVAS EMISIONES REGISTRADAS (No incluye MH y BCR)**

MES	Locales		Internacionales
	No. Emisiones	No. Colocaciones	No. Emisiones
sep-22	1	18	13
oct-22	2	29	17
nov-22	0	15	15
dic-22	3	17	17
ene-23	0	12	19
feb-23	3	25	29
mar-23	6	27	11
abr-23	0	14	8
may-23	0	18	12
jun-23	2	16	12
jul-23	1	30	6
ago-23	1	39	22
sep-23	2	22	15
<b>Total</b>	<b>21</b>	<b>308</b>	<b>250</b>

Valores en custodia  
Emisiones **locales**  
registradas septiembre 23  
**\$209.6 millones**

Valores en custodia  
Emisiones **internacionales**  
registradas septiembre 23  
**\$3.2 millones**