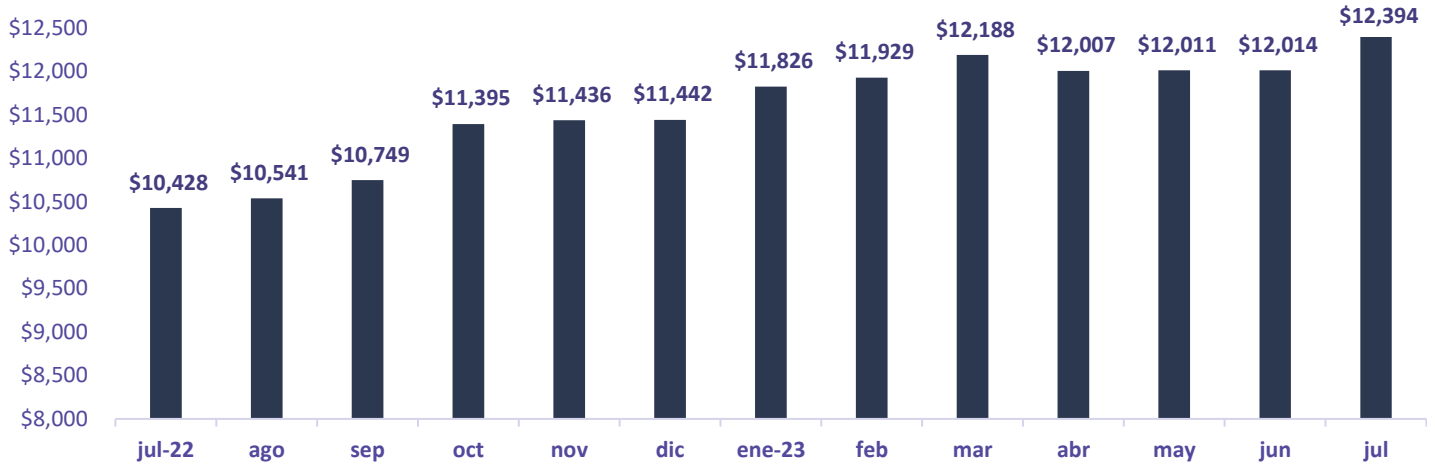


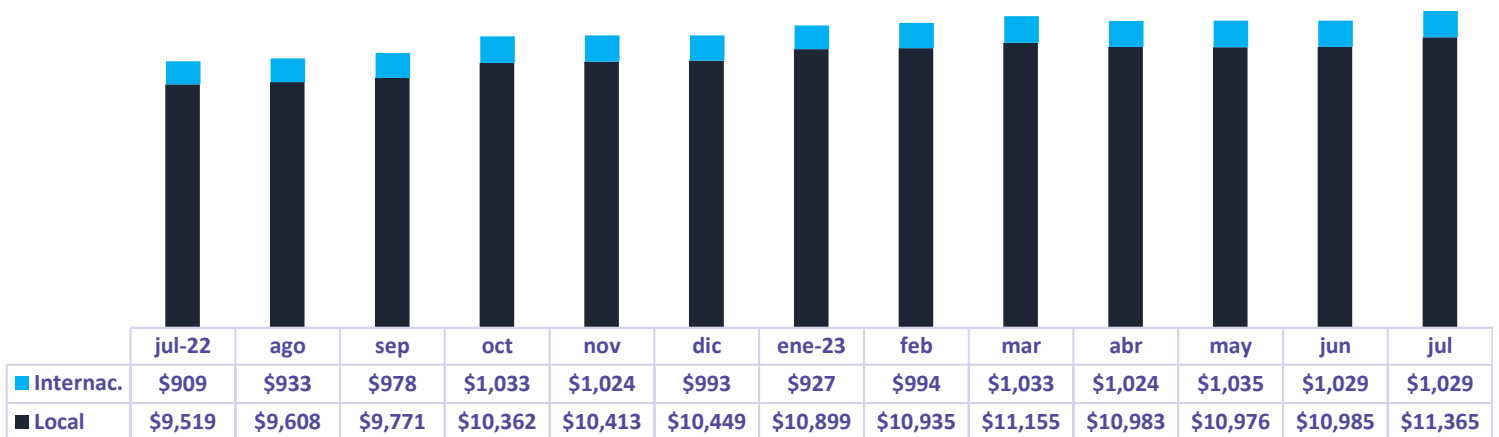
**Boletín de  
estadísticas  
básicas  
CEDEVAL**

**JULIO  
2023**

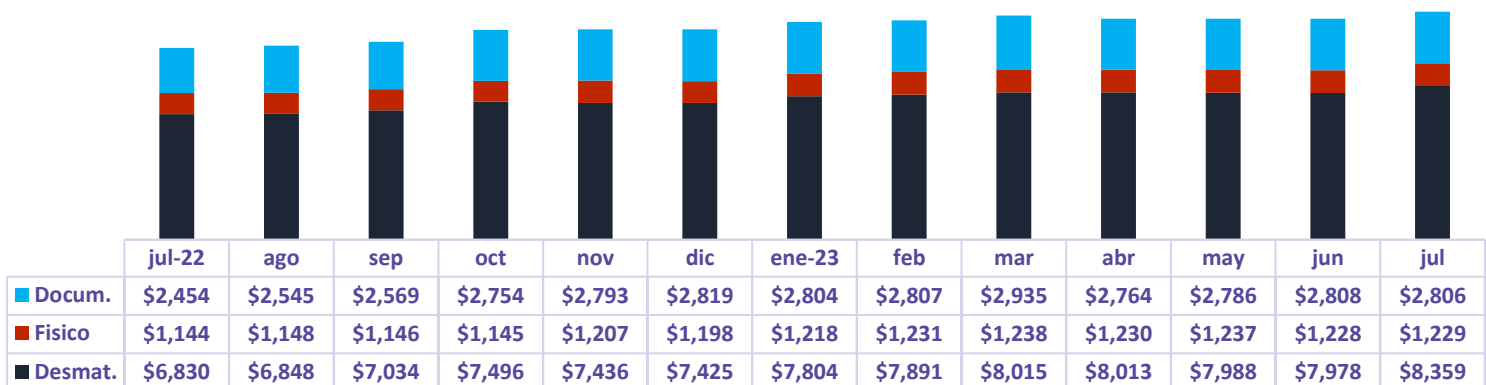
**Gráfico 1**  
**SALDOS EN CUSTODIA, JULIO 2022 - 2023**  
 (En millones de US\$ a valor nominal)



**Gráfico 2**  
**CUSTODIA LOCAL E INTERNACIONAL, JULIO 2022 - 2023**  
 (En millones de US\$ a valor nominal)



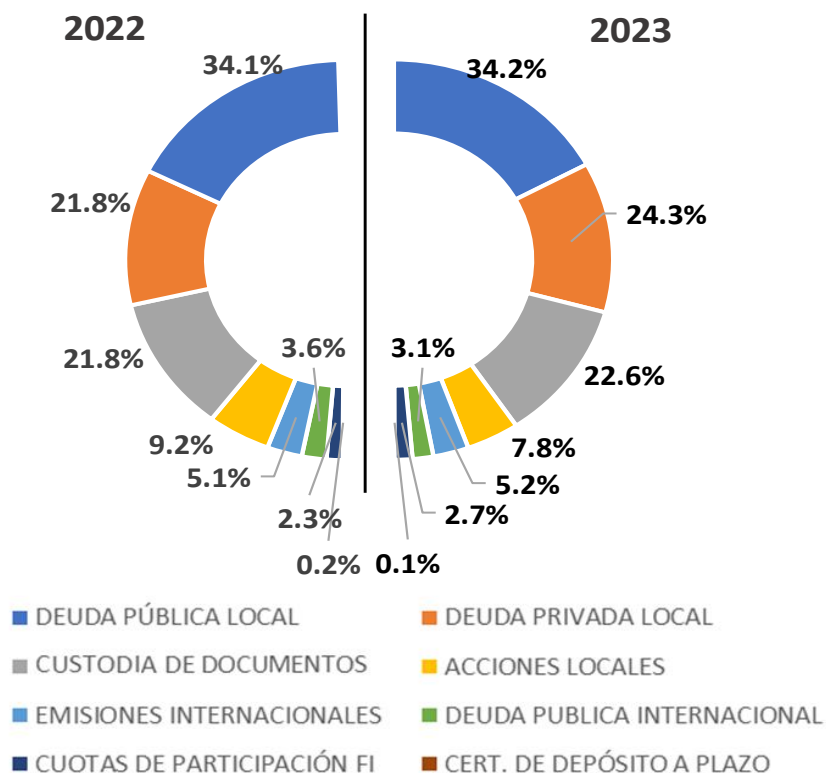
**Gráfico 3**  
**SALDOS POR TIPO DE CUSTODIA, JULIO 2022 - 2023**  
 (En millones de US\$ a valor nominal)



**Cuadro 1**  
**VALORES DEPOSITADOS EN CEDEVAL POR TIPO DE EMISIÓN**  
**AL 31-JULIO 2023**  
 (En millones de US\$)

| TIPO DE EMISIÓN                    | MONTO            |
|------------------------------------|------------------|
| <b>DEUDA PRIVADA LOCAL</b>         | <b>\$ 3,013</b>  |
| <i>TITULARIZADORAS</i>             | \$ 1,202         |
| <i>BANCOS, FINANCIERAS Y OTROS</i> | \$ 1,703         |
| <i>AUTONOMAS</i>                   | \$ 108           |
| <b>DEUDA PÚBLICA LOCAL</b>         | <b>\$ 4,239</b>  |
| <b>DEUDA PUBLICA INTERNACIONAL</b> | <b>\$ 380</b>    |
| <b>ACCIONES LOCALES</b>            | <b>\$ 969</b>    |
| <b>CERT. DE DEPÓSITO A PLAZO</b>   | <b>\$ 7</b>      |
| <b>CUSTODIA DE DOCUMENTOS</b>      | <b>\$ 2,806</b>  |
| <b>CUOTAS DE PARTICIPACIÓN FI</b>  | <b>\$ 330</b>    |
| <b>EMISIONES INTERNACIONALES</b>   | <b>\$ 650</b>    |
| <b>TOTAL CUSTODIA</b>              | <b>\$ 12,394</b> |

**Gráfico 4**  
**VALORES DEPOSITADOS EN CEDEVAL POR TIPO DE EMISIÓN**  
**COMPARATIVO JULIO 2022 - 2023**  
 (%)



**Cuadro 2**  
**COMPARATIVO DE LA DEUDA DEL ESTADO REGISTRADA EN CEDEVAL**  
**JULIO 2022 - 2023 (En millones de US\$, en valor nominal)**

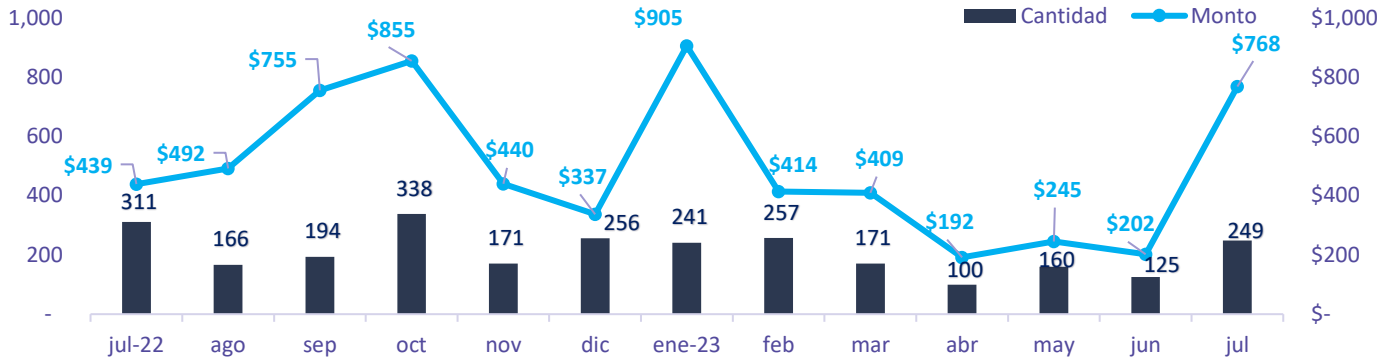
|  | <b>jul-22</b>    | <b>jul-23</b>    | <b>Diferencia</b> |
|--|------------------|------------------|-------------------|
| <b>Deuda a Corto Plazo</b>               | \$ 2,493         | \$ 2,844         | \$ 351            |
| <b>Deuda a Mediano y Largo Plazo</b>     | \$ 7,929         | \$ 7,681         | -\$ 247           |
| <b>Deuda Total registrada en CEDEVAL</b> | <b>\$ 10,341</b> | <b>\$ 10,525</b> | <b>\$ 184</b>     |

**Cuadro 3**  
**VALORES DEL ESTADO EMITIDOS EN EL EXTERIOR AL 31 DE JULIO 2023**  
**(En millones de US\$, en valor nominal)**

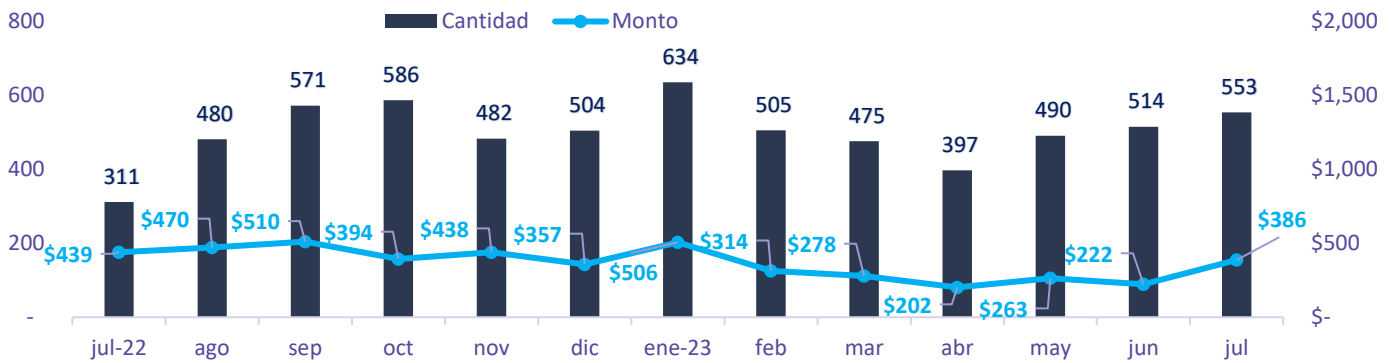
| <b>Emisión del estado en el exterior</b> | <b>Valor en circulación</b> | <b>Fecha de vencimiento</b> | <b>Depositado en CEDEVAL</b> | <b>% Depositado</b> |
|--|-----------------------------|-----------------------------|------------------------------|---------------------|
| NOTASV2025                               | \$347.9                     | 30/1/2025                   | \$53.5                       | 15.4%               |
| NOTASV2027                               | \$800.0                     | 18/1/2027                   | \$50.9                       | 6.4%                |
| NOTASV2029                               | \$601.1                     | 28/2/2029                   | \$51.4                       | 8.6%                |
| EUROSV2032                               | \$500.0                     | 10/4/2032                   | \$28.1                       | 5.6%                |
| EUROSV2034                               | \$286.5                     | 21/9/2034                   | \$13.5                       | 4.7%                |
| EUROSV2035                               | \$1,000.0                   | 15/6/2035                   | \$70.2                       | 7.0%                |
| NOTASV2041                               | \$653.5                     | 1/2/2041                    | \$29.2                       | 4.5%                |
| NOTASV2050                               | \$1,097.0                   | 20/1/2050                   | \$55.6                       | 5.1%                |
| NOTASV2052                               | \$1,000.0                   | 15/7/2052                   | \$27.6                       | 2.8%                |
| <b>Totales</b>                           | <b>\$6,286.0</b>            |                             | <b>\$379.9</b>               | <b>6.0%</b>         |

**EVOLUCIÓN DE TRANSACCIONES DE DEPÓSITOS, RETIROS Y  
TRANSFERENCIAS DE VALORES**  
(Monto en millones de US\$ en valor nominal)

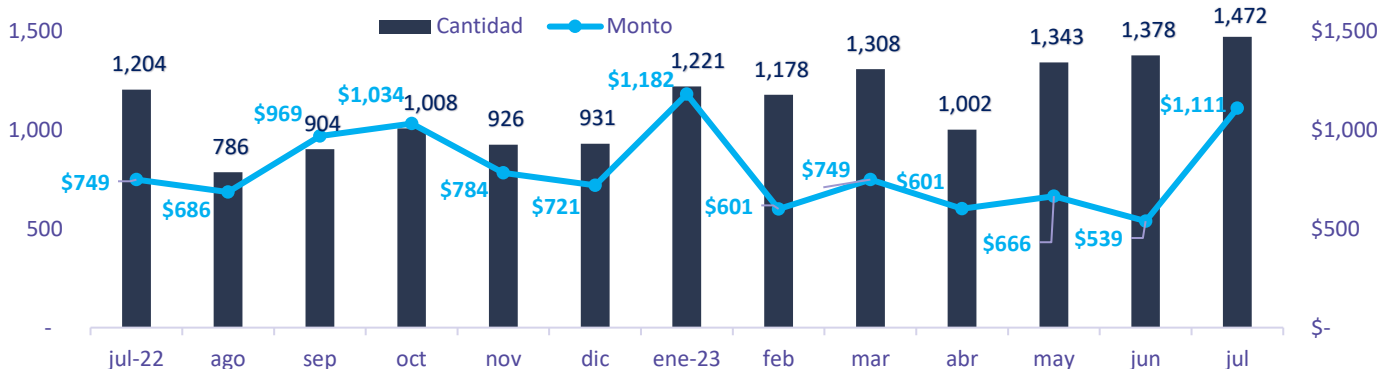
**Gráfico 5  
DEPÓSITOS**



**Gráfico 6  
RETIROS**



**Gráfico 7  
TRANSFERENCIAS**



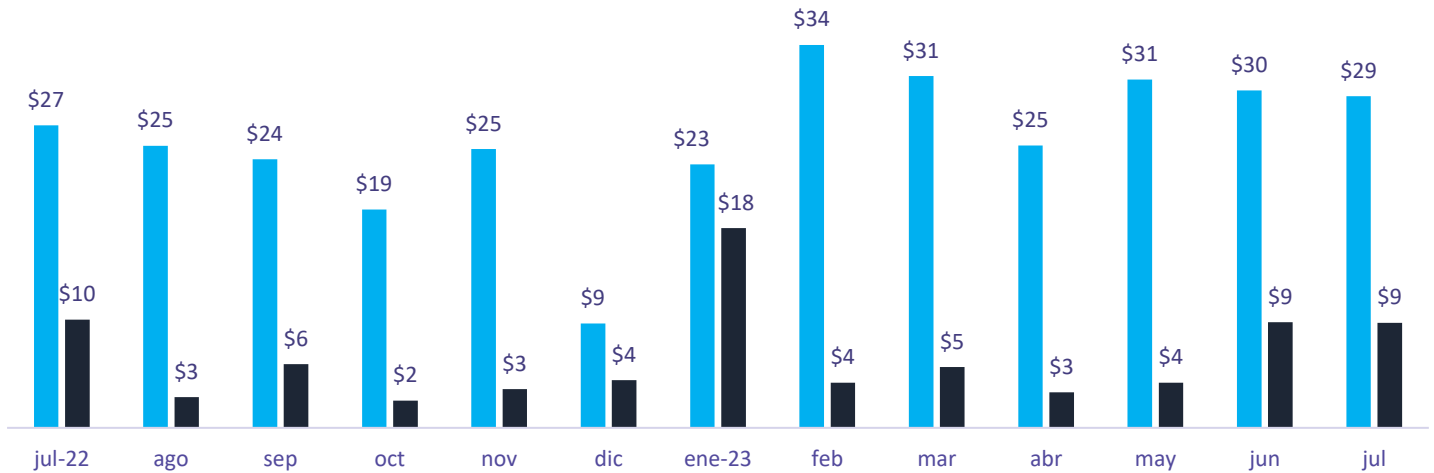
**Cuadro 4  
CONSOLIDADO DE TRANSACCIONES 2023**  
(En millones de US\$)

| Tipo de transacción  | Jul 22         | ago            | sept           | oct            | nov            | dic            | ene 23         | feb            | mar            | abr          | may            | jun          | jul            | Total 2023      |
|----------------------|----------------|----------------|----------------|----------------|----------------|----------------|----------------|----------------|----------------|--------------|----------------|--------------|----------------|-----------------|
| <b>DEPÓSITOS</b>     | \$439          | \$492          | \$755          | \$855          | \$440          | \$337          | \$905          | \$414          | \$409          | \$192        | \$245          | \$202        | \$768          | \$3,136         |
| <b>RETIROS</b>       | \$439          | \$470          | \$510          | \$394          | \$338          | \$357          | \$506          | \$314          | \$278          | \$202        | \$263          | \$222        | \$386          | \$2,171         |
| <b>TRASFERENCIAS</b> | \$749          | \$686          | \$969          | \$1,034        | \$784          | \$721          | \$1,182        | \$601          | \$749          | \$601        | \$666          | \$539        | \$1,111        | \$5,449         |
| <b>Total</b>         | <b>\$1,627</b> | <b>\$1,648</b> | <b>\$2,234</b> | <b>\$2,283</b> | <b>\$1,562</b> | <b>\$1,415</b> | <b>\$2,593</b> | <b>\$1,329</b> | <b>\$1,436</b> | <b>\$995</b> | <b>\$1,174</b> | <b>\$963</b> | <b>\$2,265</b> | <b>\$10,755</b> |

**DERECHOS PATRIMONIALES**

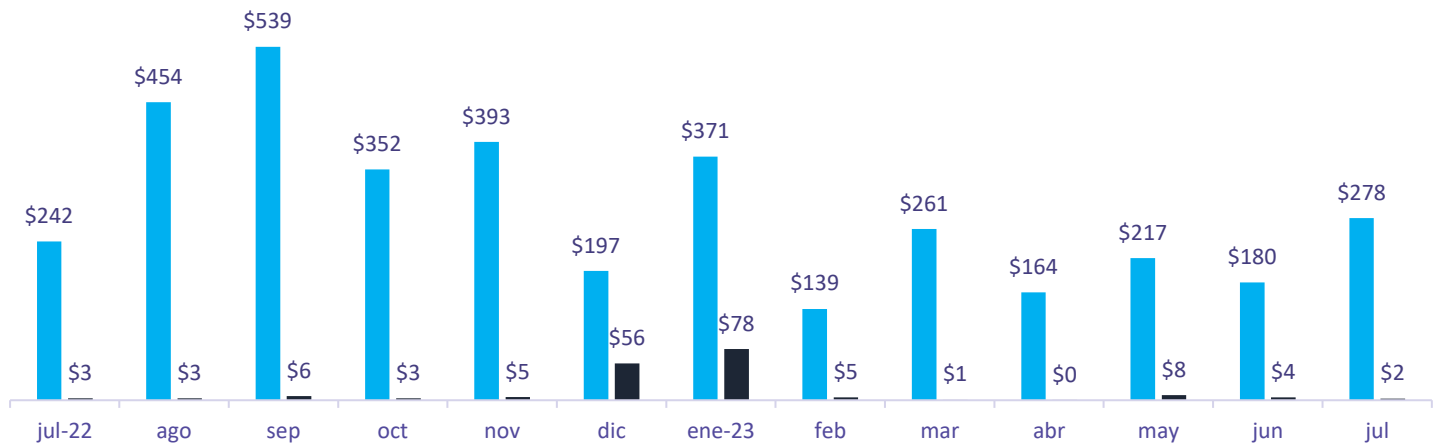
**Gráfico 8**  
**MONTO DE INTERESES LOCALES E INTERNACIONALES PAGADOS JULIO 2022 - 2023**  
 (En millones de US\$)

■ Local ■ Internac.



**Gráfico 9**  
**MONTOS DE CAPITAL LOCALES E INTERNACIONALES PAGADOS JULIO 2022 - 2023**  
 (En millones de US\$)

■ Local ■ Internac.



**Cuadro 5**  
**CONSOLIDADO DE INTERESES Y CAPITAL PAGADOS EN 2023**  
 (En millones de US\$)

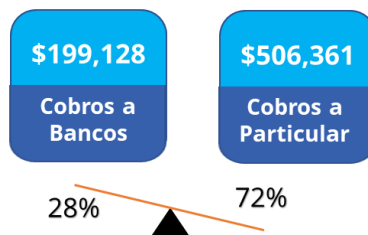
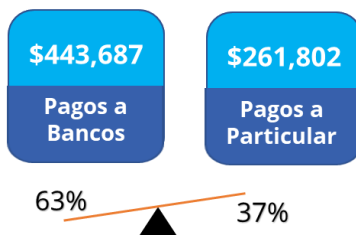
|                  | Jul 22       | ago          | sep          | oct          | nov          | dic          | ene 23       | feb          | mar          | abr          | may          | jun          | jul          | Total 2023     |
|------------------|--------------|--------------|--------------|--------------|--------------|--------------|--------------|--------------|--------------|--------------|--------------|--------------|--------------|----------------|
| <b>INTERESES</b> | \$37         | \$28         | \$30         | \$21         | \$28         | \$13         | \$41         | \$38         | \$36         | \$28         | \$35         | \$39         | \$38         | \$254          |
| <b>CAPITAL</b>   | \$245        | \$457        | \$545        | \$355        | \$398        | \$253        | \$449        | \$144        | \$261        | \$165        | \$225        | \$184        | \$280        | \$1,707        |
| <b>Total</b>     | <b>\$282</b> | <b>\$485</b> | <b>\$575</b> | <b>\$376</b> | <b>\$426</b> | <b>\$266</b> | <b>\$490</b> | <b>\$182</b> | <b>\$297</b> | <b>\$193</b> | <b>\$260</b> | <b>\$223</b> | <b>\$318</b> | <b>\$1,962</b> |

**LIQUIDACIÓN MONETARIA  
JULIO 2023**

**Esquema 1  
MONTOS LIQUIDADOS POR MERCADO  
(En % y miles de US\$)**

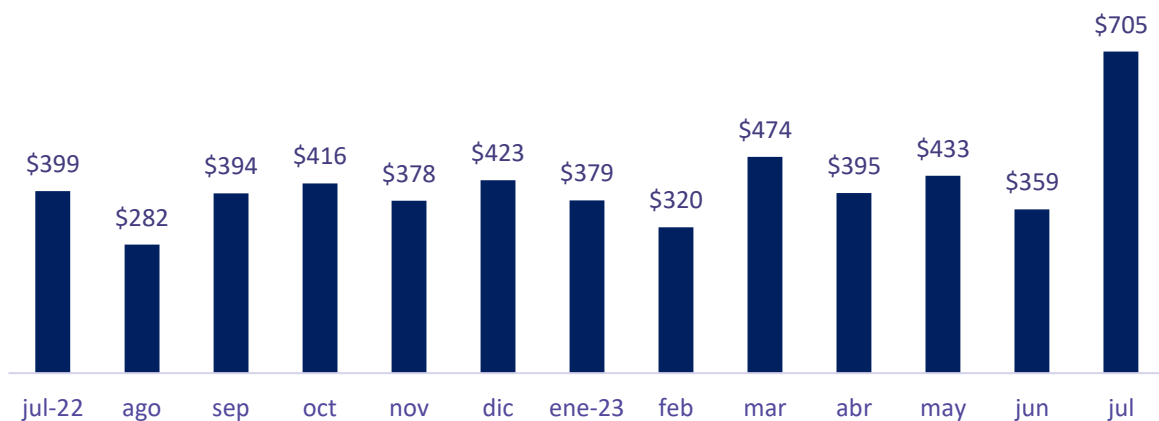
| Reportos         | Primario         | Acc. Secundario | Secundario      | Otros           | Acc. Primario  | Internacional |
|------------------|------------------|-----------------|-----------------|-----------------|----------------|---------------|
| <b>\$302,667</b> | <b>\$299,970</b> | <b>\$49,946</b> | <b>\$30,007</b> | <b>\$13,327</b> | <b>\$9,507</b> | <b>\$66</b>   |
| <b>42.9%</b>     | <b>42.5%</b>     | <b>7.1%</b>     | <b>4.3%</b>     | <b>1.9%</b>     | <b>1.3%</b>    | <b>0.0%</b>   |

**Esquema 2  
MONTOS LIQUIDADOS POR TIPO DE CLIENTE  
(En miles de US\$)**



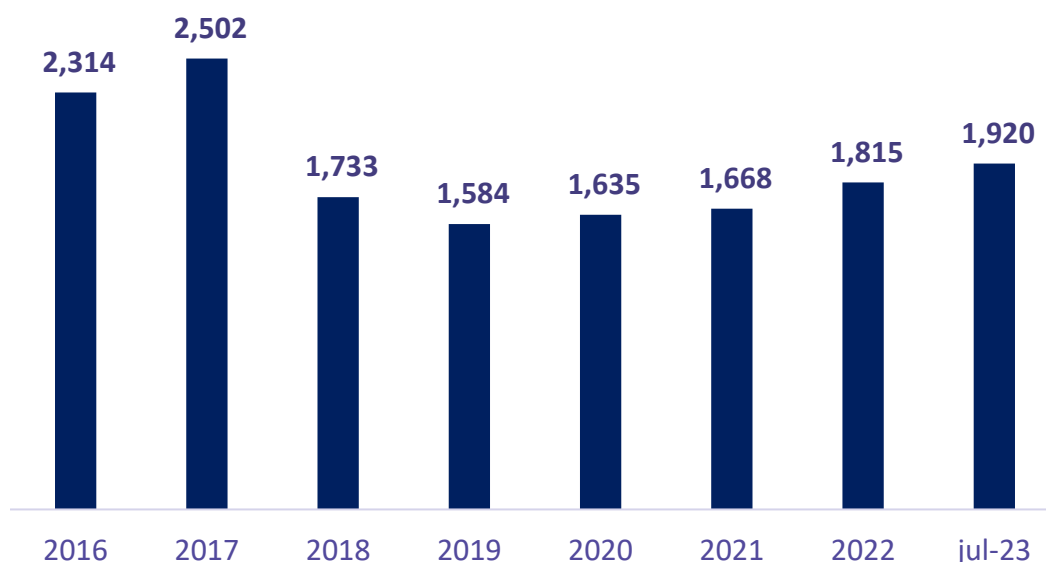
TOTAL LIQUIDADO  
**\$705,489**

**Gráfico 10  
MONTO TOTAL LIQUIDACIÓN MONETARIA  
(En Millones de US\$)**



**REGISTROS**

**Gráfico 11**  
**DETALLE DE CUENTAS DE VALORES ACTIVAS AL CIERRE DE CADA AÑO**  
**DESDE EL 2016 – 2023 a la fecha**



**Cuadro 6**  
**NÚMERO DE NUEVAS EMISIONES REGISTRADAS (No incluye MH y BCR)**

| MES          | Locales       |                  | Internacionales |
|--------------|---------------|------------------|-----------------|
|              | No. Emisiones | No. Colocaciones | No. Emisiones   |
| jul-22       | 0             | 21               | 14              |
| ago-22       | 3             | 18               | 25              |
| sep-22       | 1             | 18               | 13              |
| oct-22       | 2             | 29               | 17              |
| nov-22       | 0             | 15               | 15              |
| dic-22       | 3             | 17               | 17              |
| ene-23       | 0             | 12               | 19              |
| feb-23       | 3             | 25               | 29              |
| mar-23       | 6             | 27               | 11              |
| abr-23       | 0             | 14               | 8               |
| may-23       | 0             | 18               | 12              |
| jun-23       | 2             | 16               | 12              |
| jul-23       | 1             | 30               | 6               |
| <b>Total</b> | <b>21</b>     | <b>286</b>       | <b>252</b>      |

Valores en custodia  
 Emisiones **locales**  
 registradas julio 23

**\$264.9 millones**

Valores en custodia  
 Emisiones  
**internacionales**  
 registradas julio 23

**\$2.3 millones**