


Boletín de estadísticas básicas CEDEVAL

DICIEMBRE
2023



Versión 03.23

Gráfico 1
SALDOS EN CUSTODIA, DICIEMBRE 2022 - 2023
(En millones de US\$ a valor nominal)

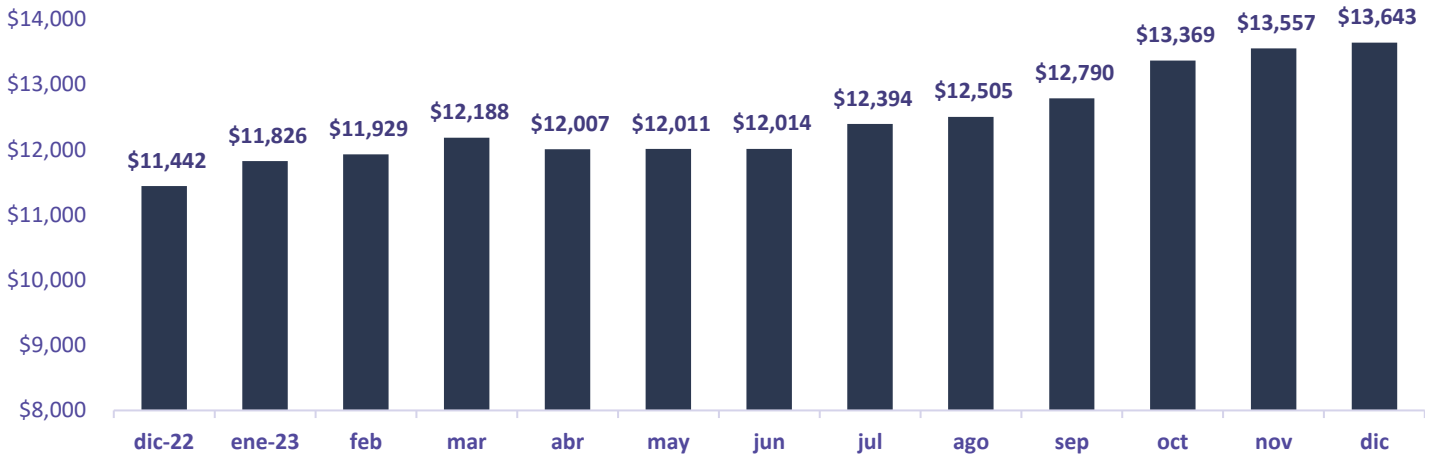


Gráfico 2
CUSTODIA LOCAL E INTERNACIONAL, DICIEMBRE 2022 - 2023
(En millones de US\$ a valor nominal)

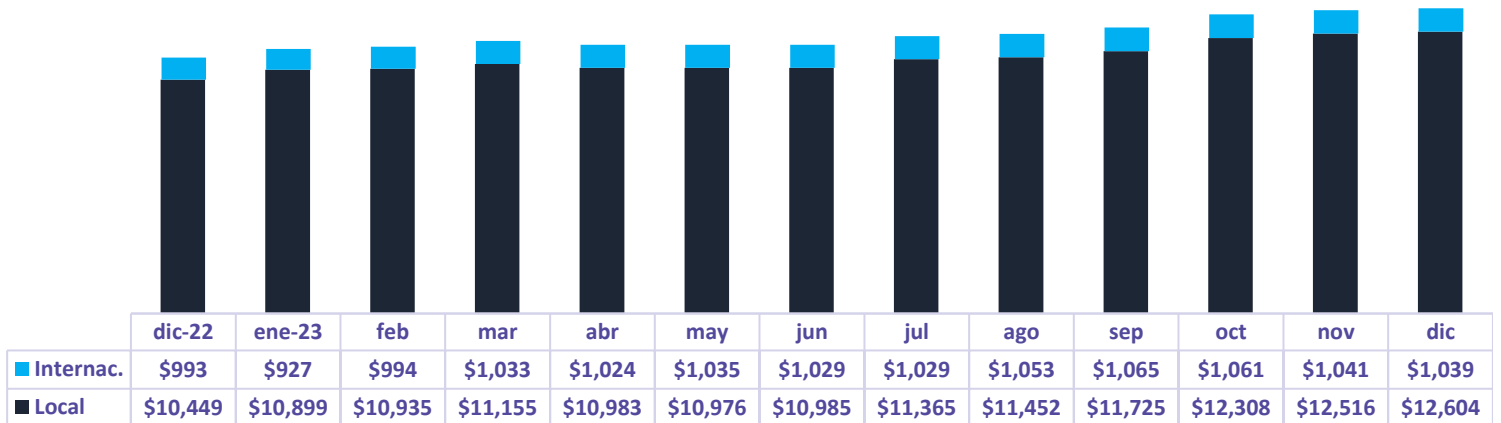
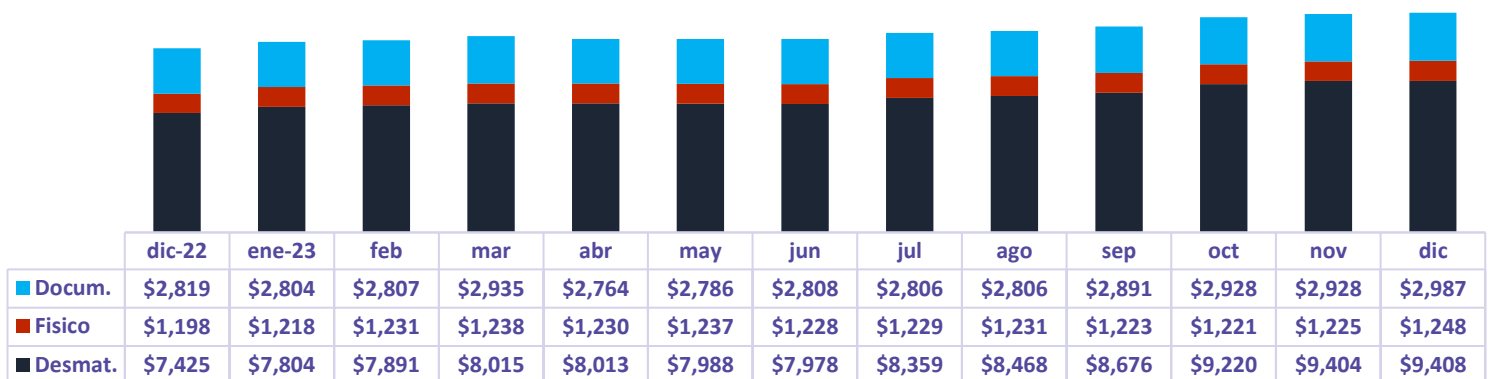


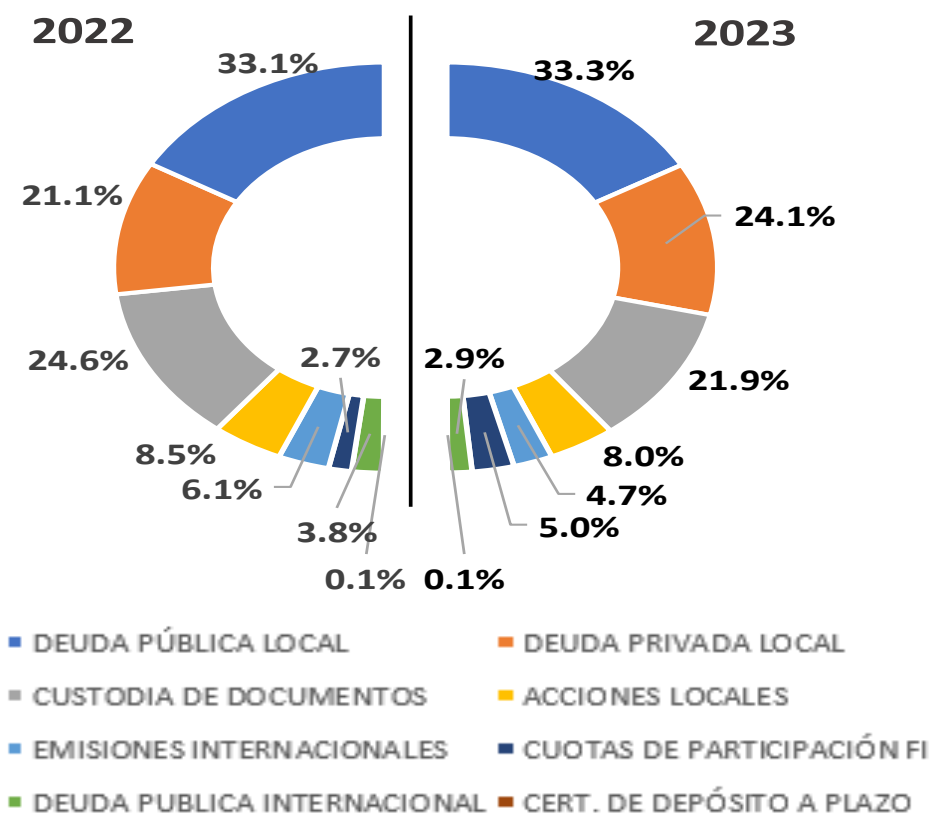
Gráfico 3
SALDOS POR TIPO DE CUSTODIA, DICIEMBRE 2022 - 2023
(En millones de US\$ a valor nominal)



Cuadro 1
VALORES DEPOSITADOS EN CEDEVAL POR TIPO DE EMISIÓN
AL 31-DICIEMBRE 2023
(En millones de US\$)

TIPO DE EMISIÓN	MONTO
DEUDA PRIVADA LOCAL	\$ 3,292
DEUDA PÚBLICA LOCAL	\$ 4,548
DEUDA PUBLICA INTERNACIONAL	\$ 398
ACCIONES LOCALES	\$ 1,087
CERT. DE DEPÓSITO A PLAZO	\$ 10
CUSTODIA DE DOCUMENTOS	\$ 2,987
CUOTAS DE PARTICIPACIÓN FI	\$ 681
EMISIONES INTERNACIONALES	\$ 640
TOTAL CUSTODIA	\$ 13,643

Gráfico 4
VALORES DEPOSITADOS EN CEDEVAL POR TIPO DE EMISIÓN
COMPARATIVO DICIEMBRE 2022 - 2023
(%)



Cuadro 2
COMPARATIVO DE LA DEUDA DEL ESTADO REGISTRADA EN CEDEVAL
DICIEMBRE 2022 - 2023 (En millones de US\$, en valor nominal)

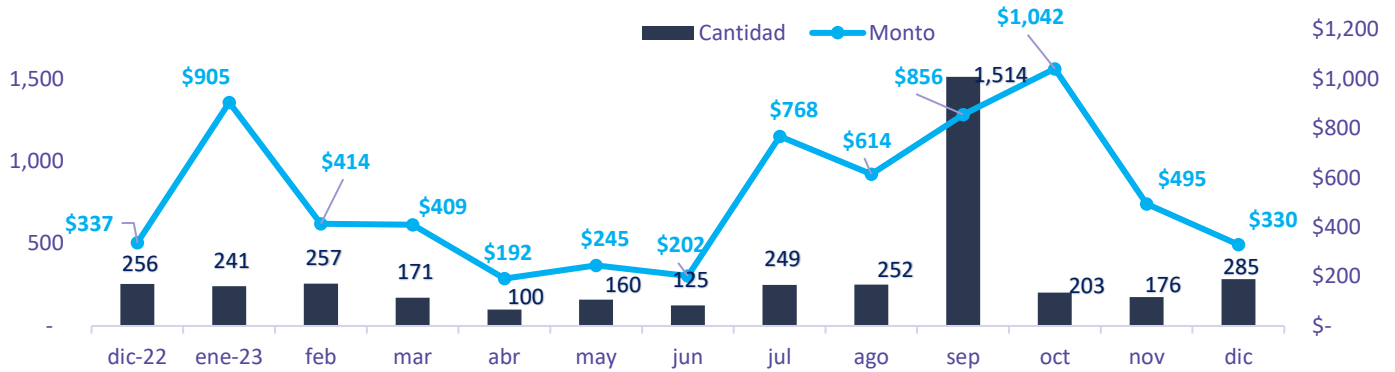
	dic-22	dic-23	Diferencia
Deuda a Corto Plazo	\$ 2,757	\$ 2,483	-\$ 274
Deuda a Mediano y Largo Plazo	\$ 7,379	\$ 8,350	\$ 971
Deuda Total registrada en CEDEVAL	\$ 10,136	\$ 10,833	\$ 697

Cuadro 3
VALORES DEL ESTADO EMITIDOS EN EL EXTERIOR AL 31 DE DICIEMBRE 2023
(En millones de US\$, en valor nominal)

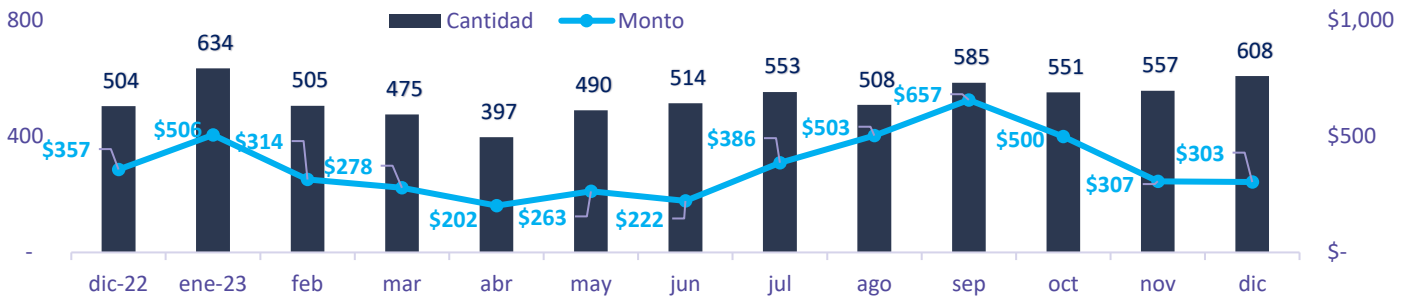
Emisión del estado en el exterior	Valor en circulación	Fecha de vencimiento	Depositado en CEDEVAL	% Depositado
NOTASV2025	\$347.9	30/1/2025	\$57.9	16.6%
NOTASV2027	\$800.0	18/1/2027	\$42.9	5.4%
NOTASV2029	\$601.1	28/2/2029	\$37.7	6.3%
EUROSV2032	\$500.0	10/4/2032	\$32.2	6.4%
EUROSV2034	\$286.5	21/9/2034	\$16.8	5.9%
EUROSV2035	\$1,000.0	15/6/2035	\$71.0	7.1%
NOTASV2041	\$653.5	1/2/2041	\$40.4	6.2%
NOTASV2050	\$1,097.0	20/1/2050	\$54.0	4.9%
NOTASV2052	\$1,000.0	15/7/2052	\$45.2	4.5%
Totales	\$6,286.0		\$398.1	6.3%

EVOLUCIÓN DE TRANSACCIONES DE DEPÓSITOS, RETIROS Y TRANSFERENCIAS DE VALORES
(Monto en millones de US\$ en valor nominal)

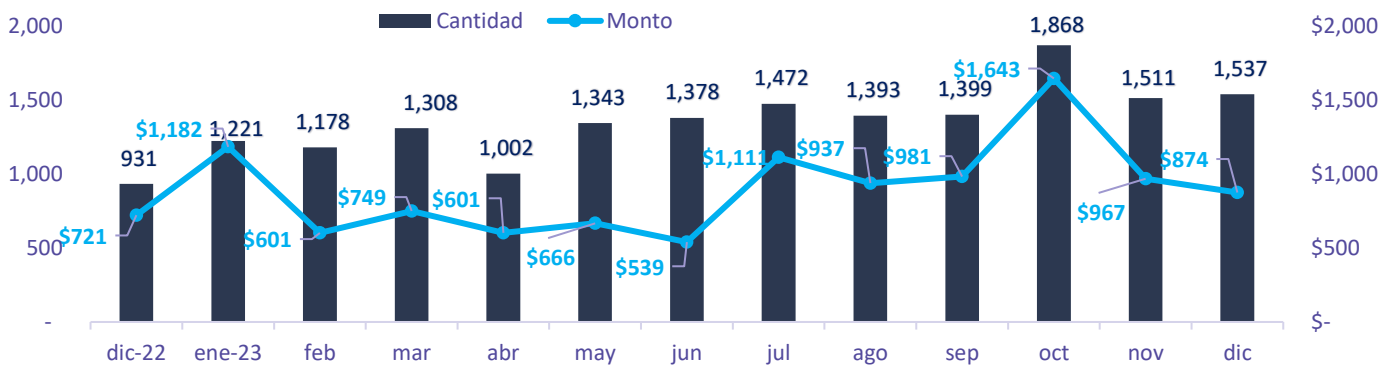
**Gráfico 5
DEPÓSITOS**



**Gráfico 6
RETIROS**



**Gráfico 7
TRANSFERENCIAS**



**Cuadro 4
CONSOLIDADO DE TRANSACCIONES 2023**
(En millones de US\$)

Tipo de transacción	Dic 22	ene 23	feb	mar	abr	may	jun	jul	ago	sep	oct	nov	dic	Total 2023
Depósitos	\$337	\$905	\$414	\$409	\$192	\$245	\$202	\$768	\$614	\$856	\$1,042	\$495	\$330	\$6,472
Retiros	\$357	\$506	\$314	\$278	\$202	\$263	\$222	\$386	\$503	\$657	\$500	\$307	\$303	\$4,441
Transferencias	\$721	\$1,182	\$601	\$749	\$601	\$666	\$539	\$1,111	\$937	\$981	\$1,643	\$967	\$874	\$10,851
Total	\$1,415	\$2,593	\$1,329	\$1,436	\$995	\$1,174	\$963	\$2,265	\$2,054	\$2,494	\$3,185	\$1,769	\$1,507	\$21,764

DERECHOS PATRIMONIALES

Gráfico 8
MONTO DE INTERESES LOCALES E INTERNACIONALES PAGADOS DICIEMBRE 2022 - 2023
(En millones de US\$)

■ Local ■ Internac.

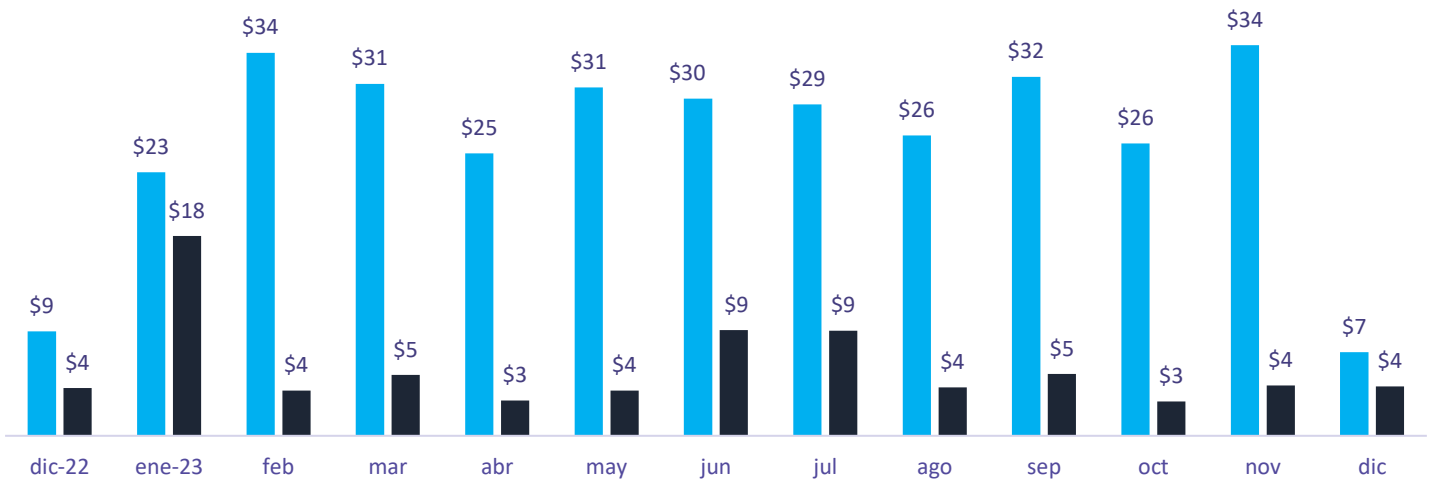
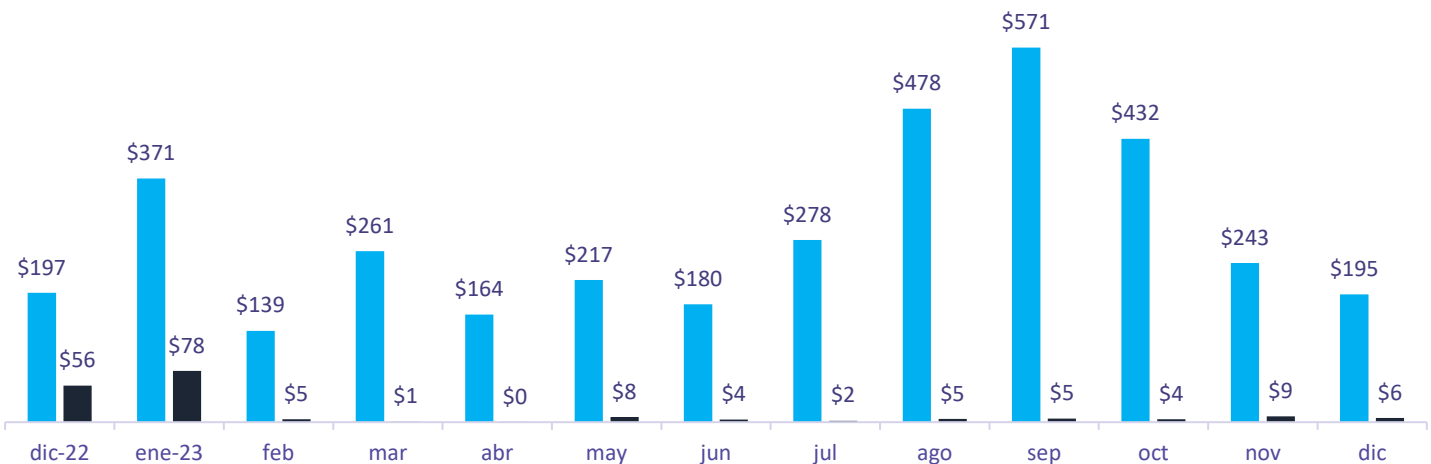


Gráfico 9
MONTOS DE CAPITAL LOCALES E INTERNACIONALES PAGADOS DICIEMBRE 2022 - 2023
(En millones de US\$)

■ Local ■ Internac.



Cuadro 5
CONSOLIDADO DE INTERESES Y CAPITAL PAGADOS EN 2023
(En millones de US\$)

	Dic 22	ene 23	feb	mar	abr	may	jun	jul	ago	sep	oct	nov	dic	Total 2023
INTERESES	\$13	\$41	\$38	\$36	\$28	\$35	\$39	\$38	\$31	\$37	\$29	\$38	\$11	\$401
CAPITAL	\$253	\$449	\$144	\$261	\$165	\$225	\$184	\$280	\$483	\$576	\$436	\$252	\$201	\$3,656
Total	\$266	\$490	\$182	\$297	\$193	\$260	\$223	\$318	\$514	\$613	\$465	\$290	\$212	\$4,057

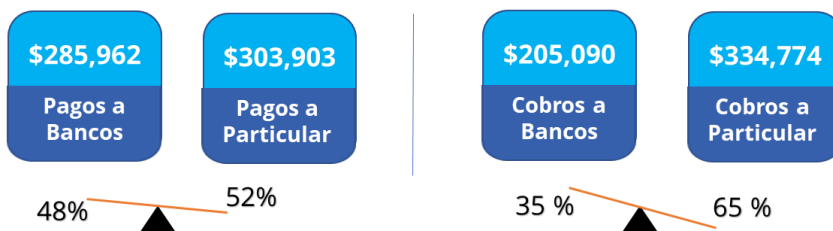
**LIQUIDACIÓN MONETARIA
DICIEMBRE 2023**

**Esquema 1
MONTOS LIQUIDADOS POR MERCADO
(En % y miles de US\$)**

Por mercado

Reportos	Primario	Secundario	Acc. secundario	Acc. Primario	Internacional	Otro
\$504,775	\$58,465	\$16,893	\$7,709	\$2,001	\$22	\$0
85.6%	9.9%	2.9%	1.3%	0.3%	0.004%	0.0%

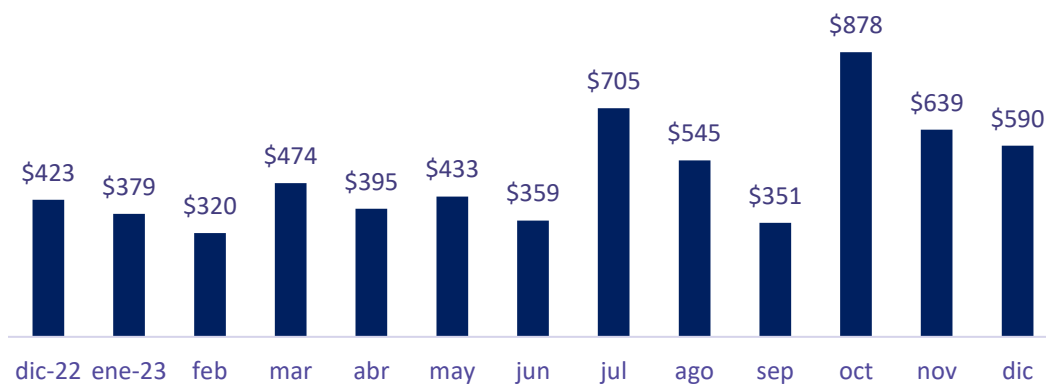
**Esquema 2
MONTOS LIQUIDADOS POR TIPO DE CLIENTE
(En miles de US\$)**



MONTO TOTAL LIQUIDADADO

\$589,865

**Gráfico 10
MONTO TOTAL LIQUIDACIÓN MONETARIA
(En Millones de US\$)**



REGISTROS

Gráfico 11
DETALLE DE CUENTAS DE VALORES ACTIVOS AL CIERRE DE CADA AÑO
DESDE 2016 – 2023



Cuadro 6
NÚMERO DE NUEVAS EMISIONES REGISTRADAS (No incluye MH y BCR)

MES	Emisiones		Colocaciones
	Locales	Internacionales	Locales
dic-22	3	17	17
ene-23	0	19	12
feb-23	3	29	25
mar-23	6	11	27
abr-23	0	8	14
may-23	0	12	18
jun-23	2	12	16
jul-23	1	6	30
ago-23	1	22	39
sep-23	2	15	22
oct-23	4	23	49
nov-23	4	14	20
dic-23	4	20	28
Total	30	208	317

Valores en custodia
Emisiones y colocaciones
locales registradas en
diciembre 23
\$134.0 millones

Valores en custodia
Emisiones **internacionales**
registradas en diciembre 23
\$4.9 millones