

Boletín
Estadísticas
básicas
CEDEVAL

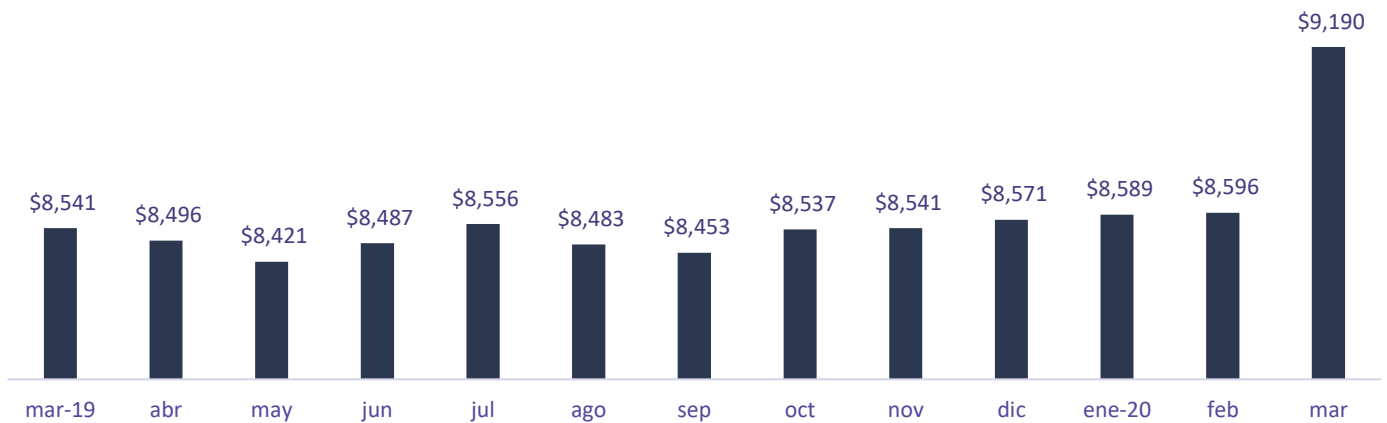
MARZO
2020



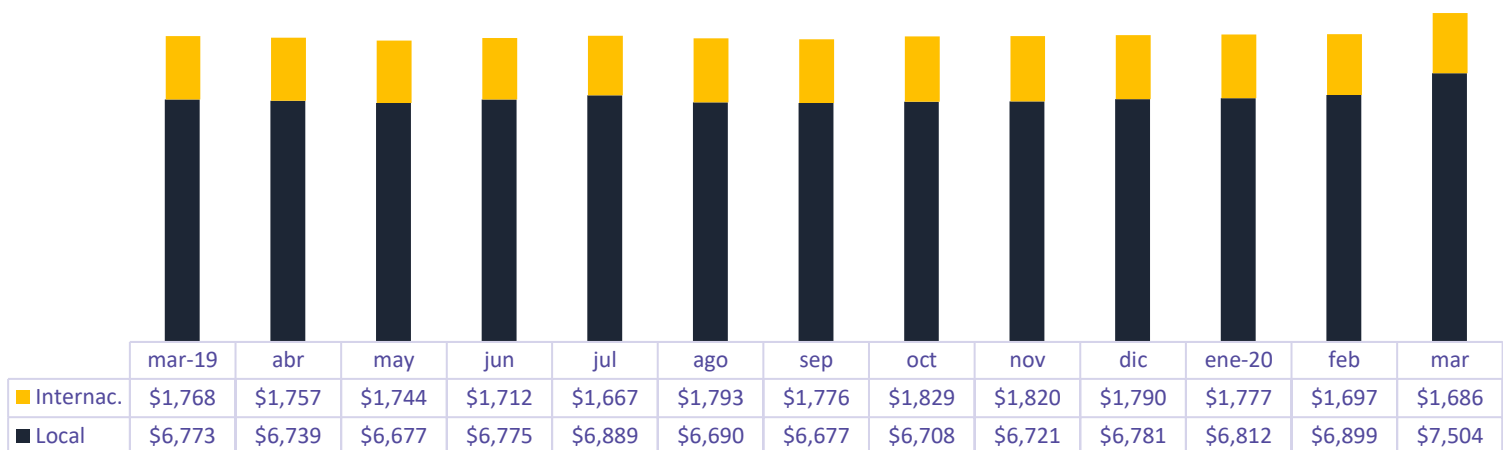
CEDEVAL, Urb. Jardines de la Hacienda y Av. Las
carretas, Bulevar Merliot, Antigua Cuscatlán.

www.cedeval.com cedeval@cedeval.com
2212-6440.

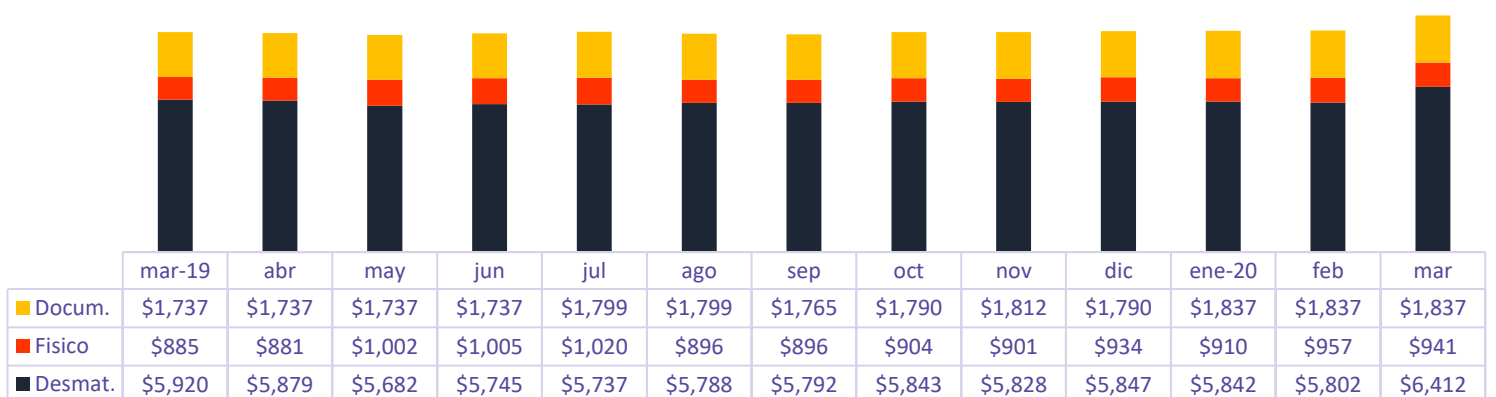
SALDOS EN CUSTODIA DE MARZO 2019 A MARZO 2020
(En millones de US\$)



CUSTODIA LOCAL E INTERNACIONAL DE MARZO 2019 A MARZO 2020
(En millones de US\$)



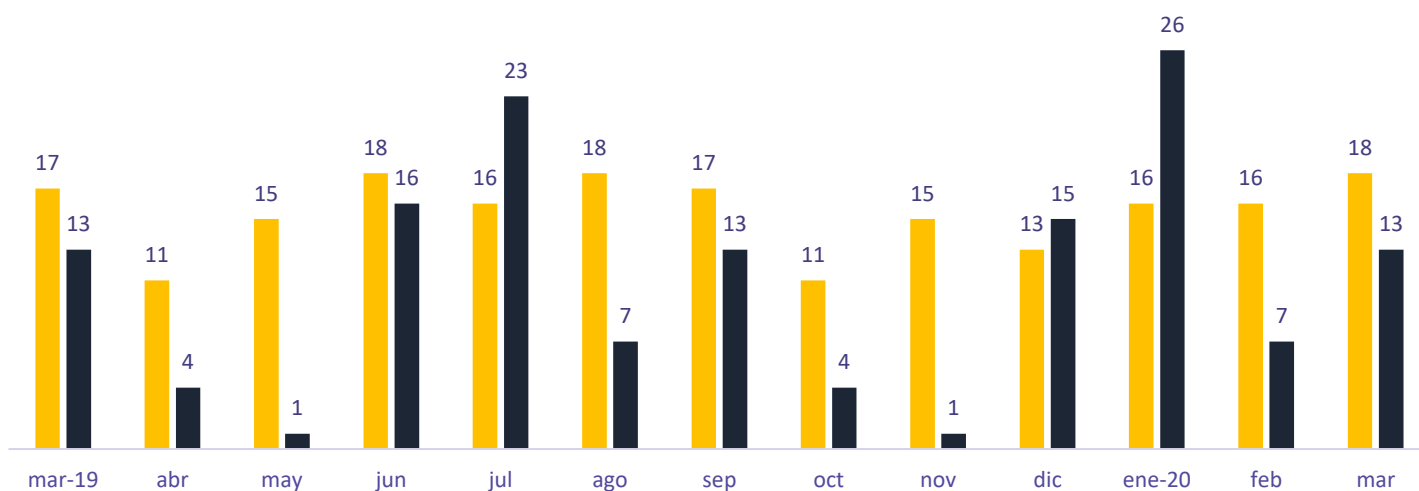
SALDOS POR TIPO DE CUSTODIA DE MARZO 2019 A MARZO 2020
(En millones de US\$)



DERECHOS PATRIMONIALES PAGADOS
(En millones de US\$)

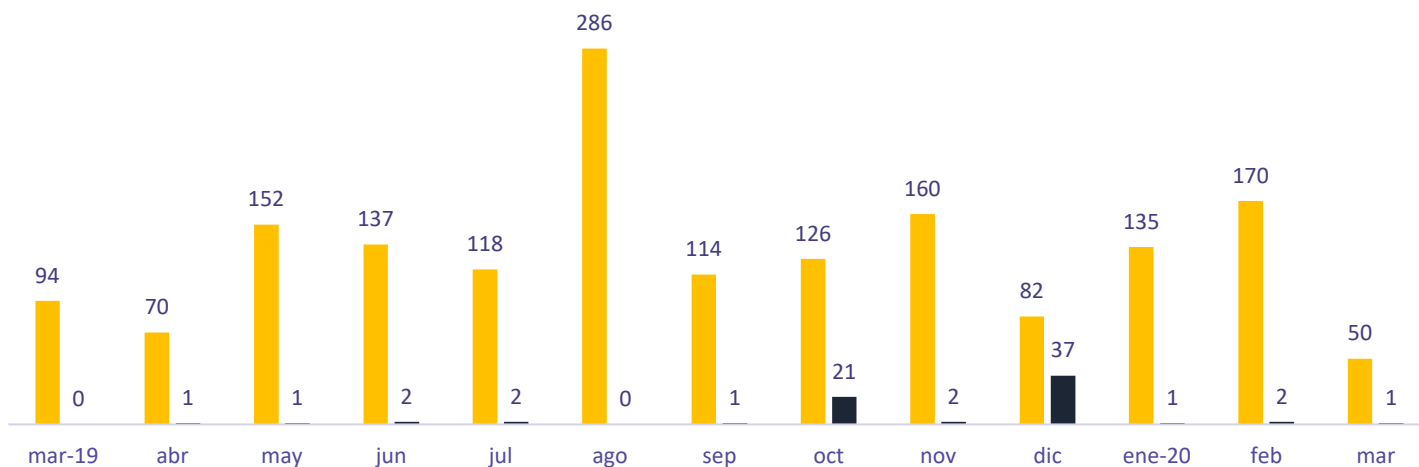
INTERESES

Local Internac.



CAPITAL

Local Internac.



	ene 19	Feb	mar	abr	may	jun	jul	ago	sep	oct	nov	dic	ene 20	feb	mar	Total 2020
INTERESES	40	22	30	15	16	35	39	25	30	15	16	28	42	24	31	97
CAPITAL	100	89	94	71	153	139	120	286	115	147	162	119	136	172	51	359
Total	140	111	124	85	169	174	159	311	145	162	178	147	178	196	82	456

VALORES DEPOSITADOS EN CEDEVAL (en miles de US\$)

Cuadro 1, Emisores de deuda publica y privada

	MONTO EMITIDO	DEPOSITADO EN CEDEVAL	% DEPOSITO
I - DEUDA PRIVADA LOCAL	3,241,097.9	2,139,337.3	66.0
A - TITULARIZADORAS	1,127,478.9	795,532.1	70.6
HENCORP VALORES, S.A., TITULARIZADORA	843,518.9	621,520.0	73.7
REGIONAL INVESTMENT CORPORATION	283,960.0	174,012.1	61.3
B - BANCOS, FINANCIERAS Y OTROS	1,147,066.5	1,147,066.5	100.0
BANCO AGRICOLA	212,000.0	212,000.0	100.0
SCOTIABANK	130,000.0	130,000.0	100.0
BANCO DE AMERICA CENTRAL	190,000.0	190,000.0	100.0
DISTRIBUIDORA ELÉCTRICA DEL SUR, S.A.	21,000.0	21,000.0	100.0
G & T CONTINENTAL	25,000.0	25,000.0	100.0
BANCO CUSCATLAN	60,000.0	60,000.0	100.0
BANCO DAVIVIENDA	199,340.0	199,340.0	100.0
CREDIQ INVERSIONES	17,884.0	17,884.0	100.0
LA HIPOTECARIA, S.A. DE C.V.	85,423.0	85,423.0	100.0
FEDECREDITO, S.A. DE C.V.	30,000.0	30,000.0	100.0
PENTAGONO, S.A. DE C.V.	3,500.0	3,500.0	100.0
LA GEO, S.A. DE C.V.	6,500.0	6,500.0	100.0
SARAM, S.A. DE C.V.	3,503.3	3,503.3	100.0
INMOBILIARIA MESOAMERICANA, S.A. DE C.V.	3,500.0	3,500.0	100.0
BANCO AZUL	62,066.2	62,066.2	100.0
OPTIMA SERVICIOS FINANCIEROS, S.A. DE C.V.	4,600.0	4,600.0	100.0
BANCO ATLANTIDA DE EL SALVADOR, S.A.	72,500.0	72,500.0	100.0
BANCO COOPERATIVO VISIONARIO DE EL SALVADOR	15,250.0	15,250.0	100.0
CREDICOMER, S.A.	5,000.0	5,000.0	100.0
C - AUTONOMAS	966,552.4	196,738.8	20.4
BANDESAL	28,349.0	28,349.0	100.0
FONDO SOCIAL	938,203.4	168,389.7	17.9
II - DEUDA PÚBLICA LOCAL	2,588,169.1	2,588,169.1	100.0
A - BCR DE EL SALVADOR	80,500.0	80,500.0	100.0
BBCR1703	20,000.0	20,000.0	100.0
BBCR1803	15,500.0	15,500.0	100.0
BBCR1902	5,750.0	5,750.0	100.0
BBCR1903	23,300.0	23,300.0	100.0
CENELI-D	15,950.0	15,950.0	100.0
B - MINISTERIO DE HACIENDA	2,507,669.1	2,507,669.1	100.0
LETE2019-D	728,292.8	728,292.8	100.0
LETE2020-D	753,074.4	753,074.4	100.0
CETE2020-D	205,120.0	205,120.0	100.0
SV072025	168,030.0	168,030.0	100.0
SV082022	236,255.0	236,255.0	100.0
SV132029	100,915.0	100,915.0	100.0
SV102020	15,000.0	15,000.0	100.0
SV152025	200,000.0	200,000.0	100.0
SV202030	100,000.0	100,000.0	100.0
NCTP	909.6	909.6	100.0
PROGRAMA STRIPS NOTASV2027	72.3	72.3	100.0
TOTAL CUADRO 1	5,829,267.0	4,727,506.4	81.1

Cuadro 3, Emisiones de deuda publica internacional

II - DEUDA PÚBLICA INTERNACIONAL	MONTO EMITIDO	DEPOSITADO EN CEDEVAL	% DEPOSITO
EUROSV2023	800,000.0	271,926.0	34.0
EUROSV2032	500,000.0	56,082.0	11.2
EUROSV2034	286,458.0	174,105.0	60.8
EUROSV2035	1,000,000.0	148,383.0	14.8
NOTASV2025	800,000.0	80,140.0	10.0
NOTASV2027	800,000.0	109,300.0	13.7
NOTASV2041	653,500.0	159,212.0	24.4
NOTASV2029	601,085.0	22,105.0	3.7
NOTASV2050	1,097,000.0	101,185.0	9.2
TOTAL CUADRO 3	6,538,043.0	1,122,438.0	17.2

Cuadro 2, Emisores de acciones, Certificados de deposito a plazo y Custodia de documentos

	CAPITAL INSCRITO	DEPOSITADO EN CEDEVAL	% DEPOSITO
I - ACCIONES LOCALES		909,962.7	
BANCO AGRICOLA	297,500.0	280,534.9	94.3
BANAGRICOLA	215,600.0	0.2	0.0001
SCOTIABANK	114,131.2	101,250.2	88.7
INVERSIONES FINANCIERAS BANCO AGRICOLA	137,142.9	1.7	0.001
BANCO DAVIVIENDA	150,000.0	147,361.0	98.2
FACTORAJE DAVIVIENDA EL SALVADOR, S.A. DE C.V.	3,000.0	3,000.0	100.0
SARAM, S.A. DE C.V.	1,412.9	319.7	22.6
EMPRESA ELECTRICA DE ORIENTE	32,726.8	9.9	0.03
BOLSA DE VALORES DE EL SALVADOR	3,200.0	3,200.0	100.0
CAESS	28,165.3	38.7	0.1
DISTRIBUIDORA ELÉCTRICA DEL SUR, S.A.	35,092.3	1.5	0.00
CTE TELECOM	448,024.8	116.4	0.03
BANCO DE AMERICA CENTRAL	139,000.4	139,000.3	100.0
BANCO AZUL	60,000.0	58.8	0.1
INVERSIONES FINANCIERAS GRUPO AZUL, S.A.	70,000.0	1,661.3	2.4
INVERSIONES FINANCIERAS IMPERIA CUSCATLAN	163,000.0	40,504.4	24.8
CENTRAL DE DEPOSITO DE VALORES, S.A. DE C.V.	2,000.0	2,000.0	100.0
ASESUISA VIDA	4,200.0	4,199.8	100.0
GESTORA DE FONDOS DE INVERSION BANAGRICOLA	975.0	974.9	100.0
BANCO CUSCATLAN DE EL SALVADOR	155,770.6	152,178.7	97.7
ELSYS CAKES, S.A. DE C.V.	1,275.0	6.6	0.5
G&T CONTINENTAL, S.A. DE C.V.	51,598.9	500.0	1.0
CEMENTO HOLCIM DE EL SALVADOR	78,177.8	120.2	0.2
NO INSCRITOS EN BOLSA		32,923.5	
II - CERT. DEPTOS PZO FJO		25,684.5	
III - CUSTODIA DE DOCUMENTOS		1,836,928.8	
GRUPO ASSA, S.A.		70,515.0	
HENCORP VALORES, S.A., TITULARIZADORA		1,346,817.6	
REGIONAL INVESTMENT CORPORATION		418,496.3	
SEGUROS E INVERSIONES, S.A. DE C.V.		600.0	
ASEGURADORA SUIZA SALVADOREÑA, S.A.		500.0	
IV - CUOTAS DE PARTICIPACION FI		4,035.0	
ATLANTIDA CAPITAL, GESTORA DE FONDOS DE INVERSION	150,000.0	4,035.0	2.7
VALORES VENCIDOS EN PROCESO DE PAGO			
MUNGUJA		249.1	
TOTAL CUADRO 2		2,776,860.1	

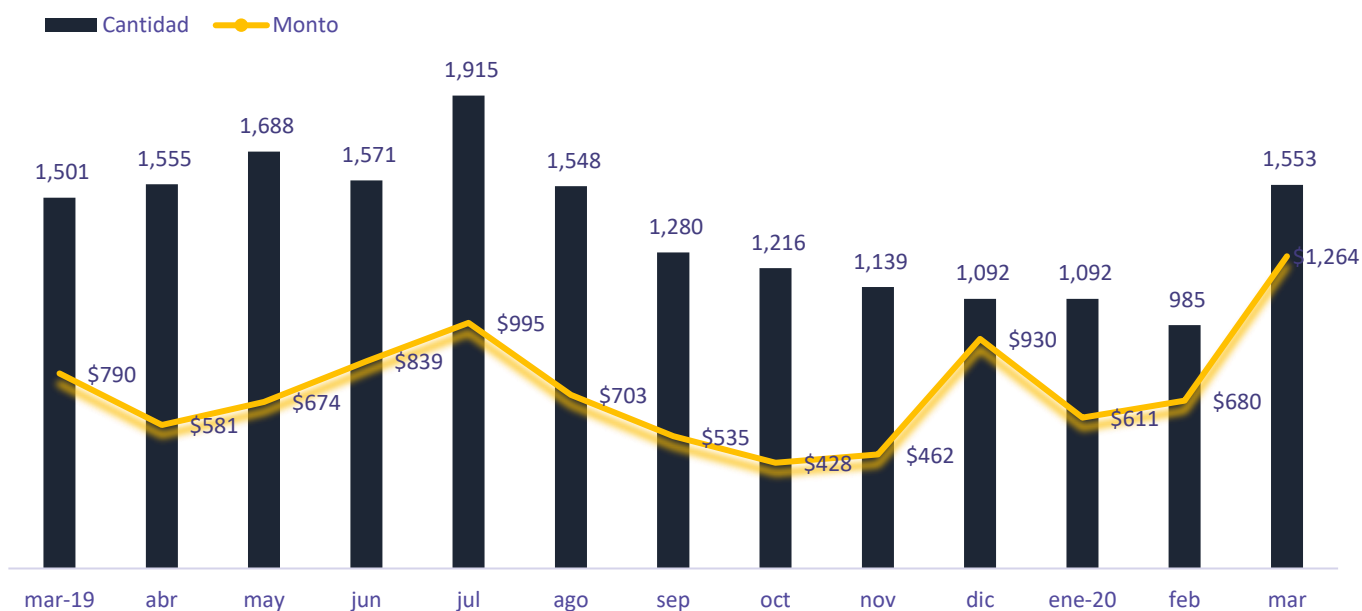
Cuadro 4, Emisores internacionales

EMISORES	DEPOSITADO
INSTITUTO COSTARRICENSE DE ELECTRICIDAD	246,995.0
REFINERIA COSTARRICENSE DE PETROLEO	123,306.0
CORPORACION INTERAMERICANA PARA EL FINANCIAMIENTO	77,405.0
GOBIERNO DE ESTADOS UNIDOS	-
HIPOTECARIA METROCREDIT S.A.	21,524.0
CORPORACION DE FINANZAS DEL PAIS, S.A.	20,408.0
GOBIERNO DE VENEZUELA	15,273.7
INVERSIONES ATLANTIDA, S.A.	7,349.0
GOBIERNO DE COSTA RICA	6,987.0
FINANCIA CREDIT S.A.	5,320.0
ALTENERGY, S.A.	4,491.9
GOBIERNO DE BRAZIL	3,742.8
MMG TRUST S.A.	4,176.0
GOBIERNO DE HONDURAS	4,000.0
MIFINANCIERA, S.A.	2,384.0
GOBIERNO DE PANAMA	2,240.0
AVIANCA HOLDINGS S.A.	2,658.0
GOBIERNO DE COLOMBIA	1,425.0
FIDEICOMISO AGRICOLA SENIOR	1,350.0
BANCO INTERNACIONAL DE COSTA RICA (BANCO INTERNACIONAL DE COSTA RICA)	1,298.0
PROCREDIT HOLDING	1,072.7
GOBIERNO DE MEXICO	930.0
FONDO DE INVERSION VISTA	795.0
PRIVAL FINANCE, S.A.	735.0
VANGUARD FTSE EMERGING MARKETS ETF	2,132.4
BCR SOCIEDAD ADMINISTRADORA DE FONDOS DE INVERSION	610.0
CAPITAL BANK INC	470.0
GOBIERNO DE REPUBLICA DOMINICANA	360.0
S&P EUROPE 350 INDEX FUND	887.0
SPRINT CAPITAL CORP	303.0
GOBIERNO DE PERU	300.0
GOBIERNO DE BARBADOS	489.2
ISHARES MSCI BRAZIL INDEX FUND	564.7
GOBIERNO DE JAMAICA	107.0
FIDEICOMISO DE SPDR TRUST	925.2
SPDR DOW JONES INDUSTRIAL AVERAGE	73.4
GOBIERNO DE URUGUAY	50.0
UBCI	43.8
ISHARES RUSSELL 2000 INDEX FUND	109.0
PRIVAL BOUND FUND, S.A.	19.2
MAPRE S.A.	11.2
GLOBAL BANK CORPORATION	10.0
UNITED STATES OIL FUND LP	7.3
GOBIERNO DE GUATEMALA	-
TOTAL CUADRO 4	563,361.7

RESUMEN GENERAL DE VALORES EN CUSTODIA

DEUDA PRIVADA LOCAL	2,139,337.3
DEUDA PÚBLICA LOCAL	2,588,169.1
ACCIONES LOCALES	909,962.7
CUOTAS DE PARTICIPACION FI	4,035.0
CERT. DEPTOS PZO FJO	25,684.5
CUSTODIA DE DOCUMENTOS	1,837,178.0
DEUDA PÚBLICA INTERNACIONAL	1,122,438.0
EMISORES INTERNACIONALES	563,361.7
TOTAL GENERAL	9,190,166.3

EVOLUCION DE TRANSACCIONES
(Monto en millones de US\$)



EMISIONES DEL ESTADO EMITIDAS EN EL EXTERIOR AL 31 DE MARZO 2020
(En miles de US\$)

Emisión del estado en el exterior	Monto emitido	Depositado en CEDEVAL	% Depositado
EUROSV2034	\$286,458	\$174,105	61%
EUROSV2023	\$800,000	\$271,926	34%
NOTASV2041	\$653,500	\$159,212	24%
EUROSV2035	\$1,000,000	\$148,383	15%
NOTASV2027	\$800,000	\$109,300	14%
EUROSV2032	\$500,000	\$56,082	11%
NOTASV2025	\$800,000	\$80,140	10%
NOTASV2050	\$1,097,000	\$101,185	9%
NOTASV2029	\$601,085	\$22,105	4%
Totales	\$6,538,043	\$1,122,438	17%

**EMISIONES DEL ESTADO EMITIDAS EN EL EXTERIOR POR TIPO DE TENEDOR
AL 31 DE MARZO 2020 (En miles de US\$)**

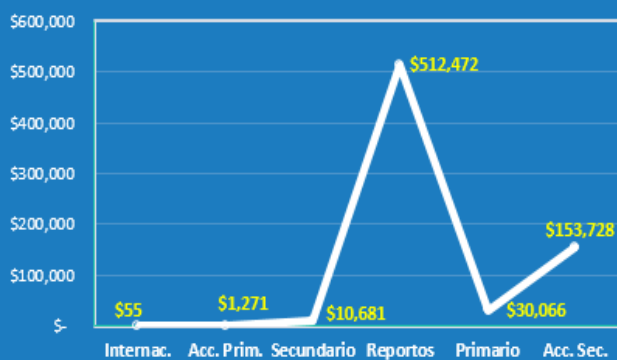
Tipo de tenedor	Monto	Porcentaje
AFP	\$ 882,963	78.7%
Banco	\$ 121,545	10.8%
Aseguradora	\$ 38,876	3.5%
Estatat	\$ 24,435	2.2%
Persona natural	\$ 21,690	1.9%
Sector privado	\$ 16,237	1.4%
Financiera no bancaria	\$ 15,090	1.3%
Fideicomiso	\$ 1,402	0.1%
Org. Sin fines de Lucro	\$ 200	0.02%
Totales	\$ 1,122,438	100.0%

SALDO DE LETES CUSTODIADOS AL 31 DE MARZO 2020

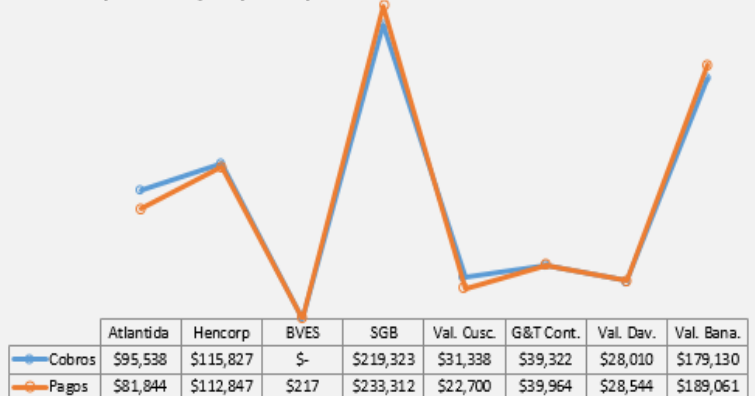
Emisión	Serie	Valor Facial	Fecha Colocación	Fecha Vencimiento
LETE2019-D	S	\$22,545,000.00	7/6/2019	7/5/2020
LETE2019-D	BB	\$3,930,000.00	11/7/2019	11/5/2020
LETE2019-D	AA	\$27,000,000.00	14/8/2019	14/5/2020
LETE2019-D	Z	\$10,000,000.00	19/9/2019	19/5/2020
LETE2019-D	S-1	\$15,804,000.00	27/6/2019	26/5/2020
LETE2019-D	T	\$46,251,000.00	7/6/2019	7/6/2020
LETE2019-D	T-1	\$51,883,200.00	20/6/2019	19/6/2020
LETE2019-D	T-2	\$40,208,800.00	27/6/2019	25/6/2020
LETE2019-D	DD	\$46,055,000.00	3/7/2019	3/7/2020
LETE2019-D	DD-1	\$44,293,700.00	11/7/2019	10/7/2020
LETE2019-D	DD-2	\$24,560,400.00	18/7/2019	16/7/2020
LETE2019-D	DD-3	\$42,775,000.00	14/8/2019	11/8/2020
LETE2019-D	DD-4	\$66,319,700.00	28/8/2019	24/8/2020
LETE2019-D	DD-5	\$42,260,000.00	19/9/2019	14/9/2020
LETE2019-D	NN	\$46,800,000.00	3/10/2019	3/10/2020
LETE2019-D	NN-1	\$130,377,000.00	4/11/2019	3/11/2020
LETE2019-D	NN-2	\$67,230,000.00	12/12/2019	10/12/2020
LETE2020-D	J	\$84,282,000.00	13/1/2020	13/1/2021
LETE2020-D	J-1	\$48,900,000.00	23/1/2020	22/1/2021
LETE2020-D	J-2	\$59,835,000.00	6/2/2020	4/2/2021
LETE2020-D	J-3	\$54,245,000.00	20/2/2020	17/2/2021
LETE2020-D	J-4	\$61,101,400.00	26/2/2020	22/2/2021
LETE2020-D	I	\$99,006,500.00	27/3/2020	27/2/2021
LETE2020-D	J-5	\$500,000.00	24/3/2020	19/3/2021
LETE2020-D	J-6	\$327,204,500.00	27/3/2020	27/3/2021
LETE2020-D	C	\$18,000,000.00	24/3/2020	24/8/2021
Total LETES		\$1,481,367,200.00		

CIFRAS DE LA LIQUIDACION MONETARIA AL 31 DE MARZO DEL 2020
En miles de US\$

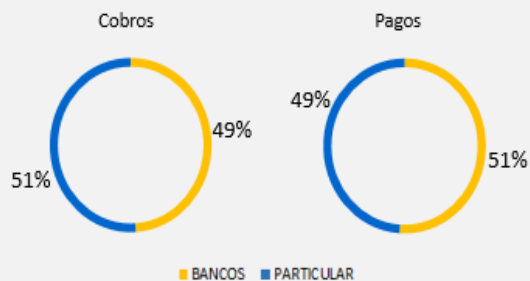
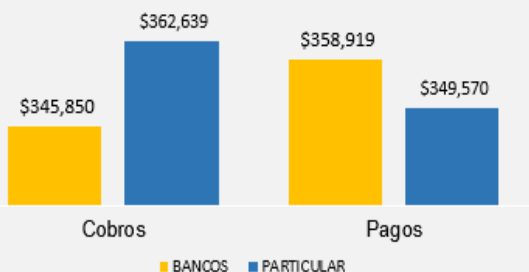
Montos liquidados por mercado



Montos liquidados por participante



Montos liquidados por tipo de cliente



TOTAL LIQUIDADO
\$708,489

REGISTROS

REGISTRO ELECTRONICO DE CUENTAS DE VALORES

MESES	TIPO DE CUENTA						TOTAL
	PROPIAS	INVERSION	TERCEROS	GARANTIA	TENENCIA	DOCUM.	
2016	4	1	160	0	14	3	182
2017	1	0	113	1	9	6	130
2018	0	4	125	1	13	3	146
2019	0	0	144	3	16	7	170
ene-20	0	0	11	1	1	1	14
feb-20	0	0	9	0	2	0	11
mar-20	1	0	28	1	2	0	32
Total 2020	1	0	48	2	5	1	57
Activas	47	6	1,106	16	413	32	1,620
Inactivas	61	68	18,573	33	199	5	18,939

REGISTRO ELECTRONICO DE DEPOSITO DE EMISIONES

**Registro mensual de emisiones del Ministerio de Hacienda y BCR
(En millones de US\$)**

MESES	MINISTERIO DE HACIENDA			BCR	
	No. Emisiones	No. Colocaciones	Monto	No. Emisiones	Monto
2016	1	43	\$1,397.70	0	\$0.00
2017	1	35	\$849.80	7	\$103.40
2018	2	34	\$1,051.70	1	\$15.50
2019	1	28	\$1,296.30	6	\$35.00
ene-20	0	2	\$133.20	0	\$0.00
feb-20	0	3	\$175.18	0	\$0.00
mar-20	1	5	\$649.80	0	\$0.00
Total 2020	1	10	958.18	0	\$ -

**Registro mensual de emisiones (No incluye MH y BCR)
(En millones de US\$)**

MESES	LOCALES			INTERNACIONALES	
	No. Emisiones	No. Colocaciones	Monto	No. Emisiones	Monto*
2016	7	81	\$324.00	1	\$2,500.00
2017	7	123	\$419.30	31	\$132,443.10
2018	7	117	\$259.80	69	\$53,853.30
2019	10	138	\$508.70	97	\$252,436.20
ene-20	1	8	\$12.80	11	\$36,485.72
feb-20	0	10	\$33.70	11	\$10.60
mar-20	2	11	\$22.22	9	\$7.60
Total 2020	3	29	\$68.72	31	\$36,503.92

*Este campo representa el monto indicativo registrado de las emisiones extranjeras, no representa el saldo en custodia de la emisión.