

Boletín  
Estadísticas  
básicas  
CEDEVAL

JUNIO  
2020

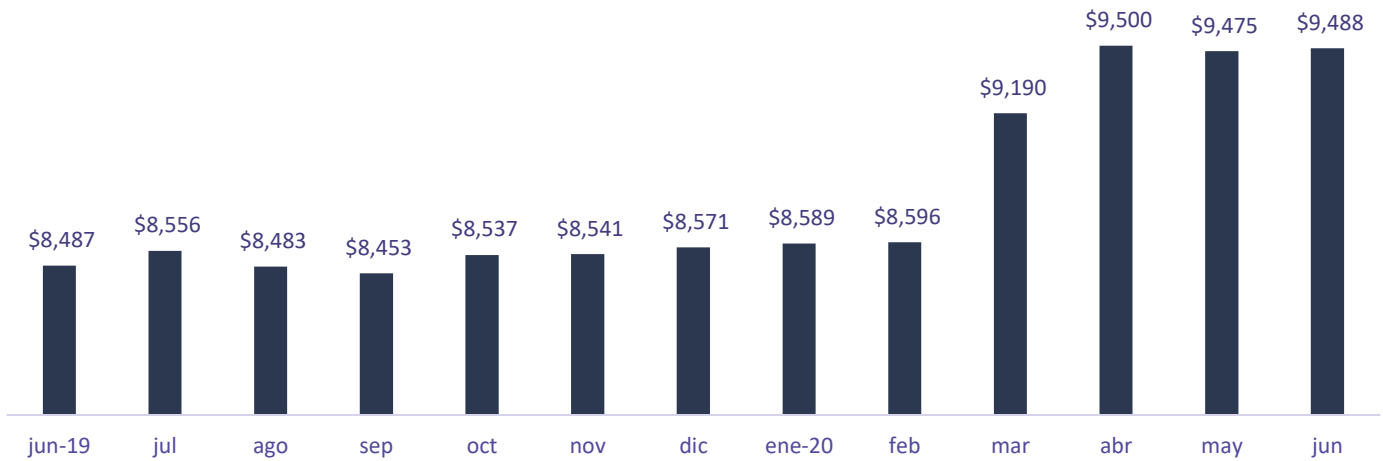


CEDEVAL, Urb. Jardines de la Hacienda y Av. Las  
carretas, Bulevar Merliot, Antigua Cuscatlán.

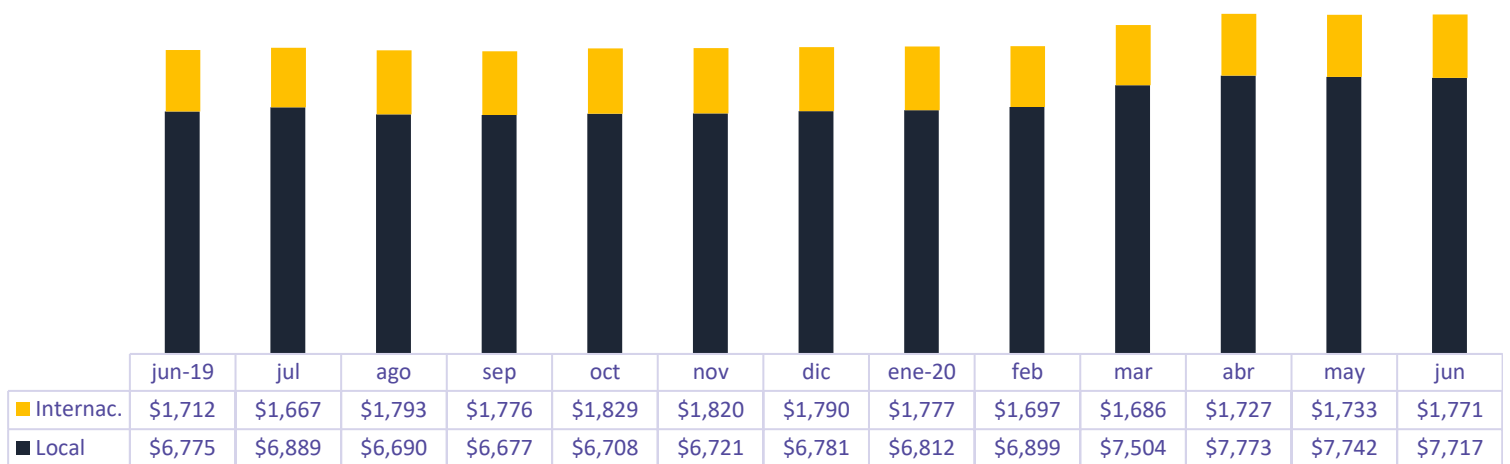
[www.cedeval.com](http://www.cedeval.com) [cedeval@cedeval.com](mailto:cedeval@cedeval.com)  
2212-6440.



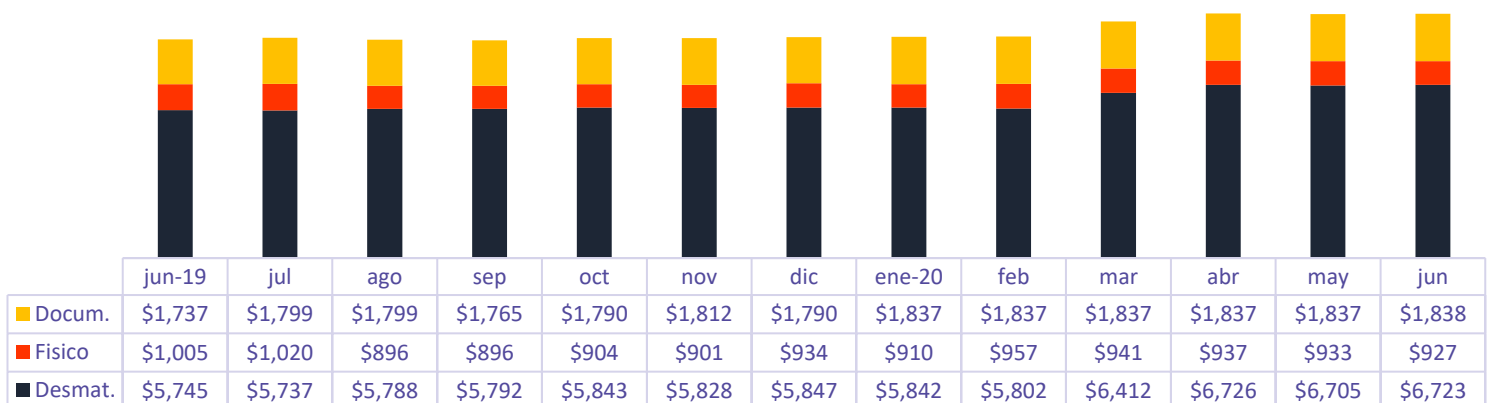
**SALDOS EN CUSTODIA DE JUNIO 2019 A JUNIO 2020**  
(En millones de US\$)



**CUSTODIA LOCAL E INTERNACIONAL DE JUNIO 2019 A JUNIO 2020**  
(En millones de US\$)



**SALDOS POR TIPO DE CUSTODIA DE JUNIO 2019 A JUNIO 2020**  
(En millones de US\$)

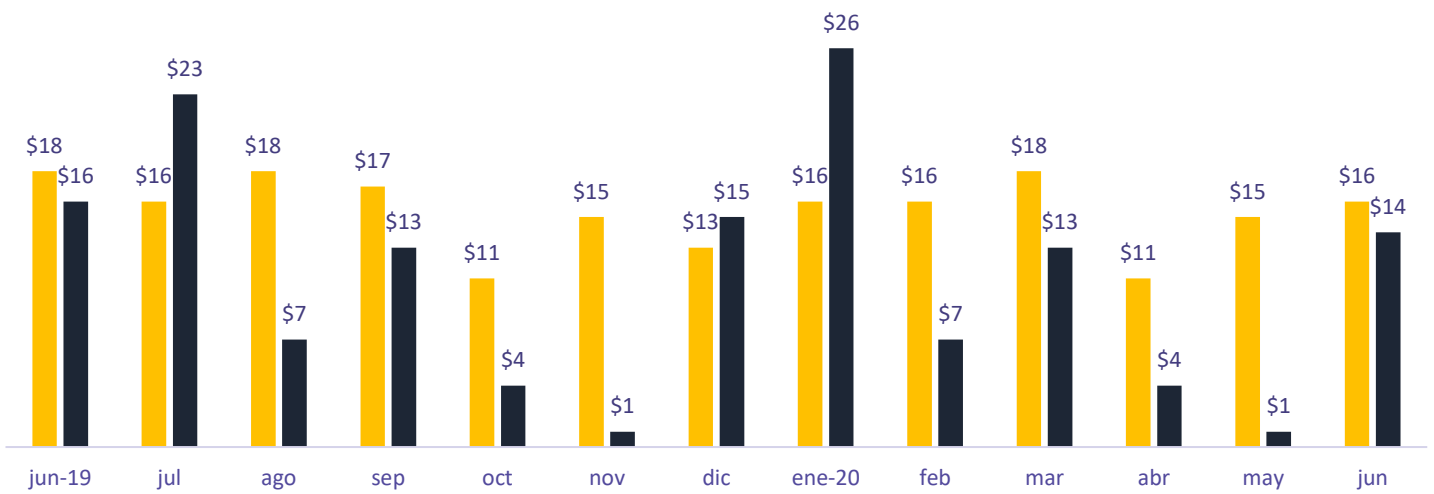




**DERECHOS PATRIMONIALES PAGADOS**  
(En millones de US\$)

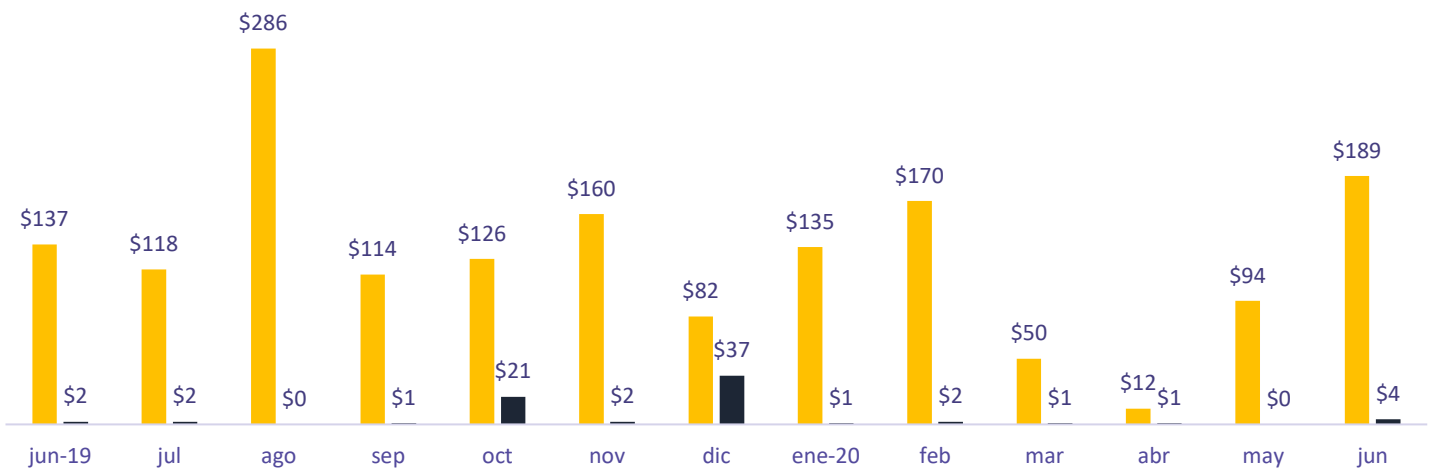
**INTERESES**

Local Internac.



**CAPITAL**

Local Internac.



	may 19	jun	jul	ago	sep	oct	nov	dic	ene 20	feb	mar	abr	may	jun	Total 2020
<b>INTERESES</b>	\$16	\$35	\$39	\$25	\$30	\$15	\$16	\$28	\$42	\$24	\$31	\$15	\$16	\$30	\$159
<b>CAPITAL</b>	\$153	\$139	\$120	\$286	\$115	\$147	\$162	\$119	\$136	\$172	\$51	\$13	\$94	\$193	\$659
<b>Total</b>	\$169	\$174	\$159	\$311	\$145	\$162	\$178	\$147	\$178	196	\$82	\$28	\$110	\$223	\$818



JUNIO 2020

VALORES DEPOSITADOS EN CEDEVAL (en miles de US\$)

Cuadro 1, Emisores de deuda publica y privada

	MONTO EMITIDO	DEPOSITADO EN CEDEVAL	% DEPOSITO
<b>I - DEUDA PRIVADA LOCAL</b>	<b>3,232,971.7</b>	<b>2,112,987.4</b>	<b>65.4</b>
<b>A - TITULARIZADORAS</b>	<b>1,127,478.9</b>	<b>782,125.3</b>	<b>69.4</b>
HENCORP VALORES, S.A., TITULARIZADORA	843,518.9	613,634.1	72.7
REGIONAL INVESTMENT CORPORATION	283,960.0	168,491.2	59.3
<b>B - BANCOS, FINANCIERAS Y OTROS</b>	<b>1,141,013.9</b>	<b>1,141,013.9</b>	<b>100.0</b>
BANCO AGRICOLA	212,000.0	212,000.0	100.0
SCOTIABANK	130,000.0	130,000.0	100.0
BANCO DE AMERICA CENTRAL	190,000.0	190,000.0	100.0
DISTRIBUIDORA ELÉCTRICA DEL SUR, S.A	21,000.0	21,000.0	100.0
G & T CONTINENTAL	25,000.0	25,000.0	100.0
BANCO CUSCATLAN	60,000.0	60,000.0	100.0
BANCO DAVIVIENDA	204,175.0	204,175.0	100.0
CREDIQ INVERSIONES	15,884.0	15,884.0	100.0
LA HIPOTECARIA, S.A. DE C.V.	76,202.0	76,202.0	100.0
FEDECREDITO, S.A. DE C.V.	30,000.0	30,000.0	100.0
PENTAGONO, S.A. DE C.V.	3,500.0	3,500.0	100.0
LA GEO, S.A. DE C.V.	6,500.0	6,500.0	100.0
SARAM, S.A. DE C.V.	4,036.7	4,036.7	100.0
INMOBILIARIA MESOAMERICANA, S.A. DE C.V.	5,000.0	5,000.0	100.0
BANCO AZUL	62,066.2	62,066.2	100.0
OPTIMA SERVICIOS FINANCIEROS, S.A. DE C.V.	3,900.0	3,900.0	100.0
BANCO ATLANTIDA DE EL SALVADOR, S.A.	72,500.0	72,500.0	100.0
BANCO COOPERATIVO VISIONARIO DE EL SALVADOR	14,250.0	14,250.0	100.0
CREDICOMER, S.A.	5,000.0	5,000.0	100.0
<b>C - AUTONOMAS</b>	<b>964,478.9</b>	<b>189,848.2</b>	<b>19.7</b>
BANDESAL	26,275.5	26,275.5	100.0
FONDO SOCIAL	938,203.4	163,572.7	17.4
<b>II - DEUDA PÚBLICA LOCAL</b>	<b>2,839,235.0</b>	<b>2,839,235.0</b>	<b>100.0</b>
<b>A - BCR DE EL SALVADOR</b>	<b>78,500.0</b>	<b>78,500.0</b>	<b>100.0</b>
BBCR1703	20,000.0	20,000.0	100.0
BBCR1803	15,500.0	15,500.0	100.0
BBCR1902	5,750.0	5,750.0	100.0
BBCR1903	23,300.0	23,300.0	100.0
CENELI-D	13,950.0	13,950.0	100.0
<b>B - MINISTERIO DE HACIENDA</b>	<b>2,760,735.0</b>	<b>2,760,735.0</b>	<b>100.0</b>
LETE2019-D	510,670.8	510,670.8	100.0
LETE2020-D	945,980.4	945,980.4	100.0
CETE2020-D	483,586.0	483,586.0	100.0
SV072025	168,030.0	168,030.0	100.0
SV082022	236,255.0	236,255.0	100.0
SV132029	100,915.0	100,915.0	100.0
SV102020	15,000.0	15,000.0	100.0
SV152025	200,000.0	200,000.0	100.0
SV202030	100,000.0	100,000.0	100.0
NCTP	225.5	225.5	100.0
PROGRAMA STRIPS NOTASV2027	72.3	72.3	100.0
<b>TOTAL CUADRO 1</b>	<b>6,072,206.7</b>	<b>4,952,222.4</b>	<b>81.6</b>

Cuadro 3, Emisiones de deuda publica internacional

II- DEUDA PÚBLICA INTERNACIONAL	MONTO EMITIDO	DEPOSITADO EN CEDEVAL	% DEPOSITO
EUROSV2023	800,000.0	304,561.0	38.1
EUROSV2032	500,000.0	64,579.0	12.9
EUROSV2034	286,458.0	176,128.0	61.5
EUROSV2035	1,000,000.0	158,198.0	15.8
NOTASV2025	800,000.0	84,140.0	10.5
NOTASV2027	800,000.0	130,300.0	16.3
NOTASV2041	653,500.0	161,212.0	24.7
NOTASV2029	601,085.0	34,659.0	5.8
NOTASV2050	1,097,000.0	97,240.0	8.9
<b>TOTAL CUADRO 3</b>	<b>6,538,043.0</b>	<b>1,211,017.0</b>	<b>18.5</b>

RESUMEN GENERAL DE VALORES EN CUSTODIA

DEUDA PRIVADA LOCAL	2,112,987.4
DEUDA PÚBLICA LOCAL	2,839,235.0
ACCIONES LOCALES	909,962.7
CUOTAS DE PARTICIPACION FI	4,035.0
CERT. DEPTOS PZO FJO	12,554.3
CUSTODIA DE DOCUMENTOS	1,838,440.3
DEUDA PÚBLICA INTERNACIONAL	1,211,017.0
EMISORES INTERNACIONALES	560,216.0
<b>TOTAL GENERAL</b>	<b>9,488,447.7</b>

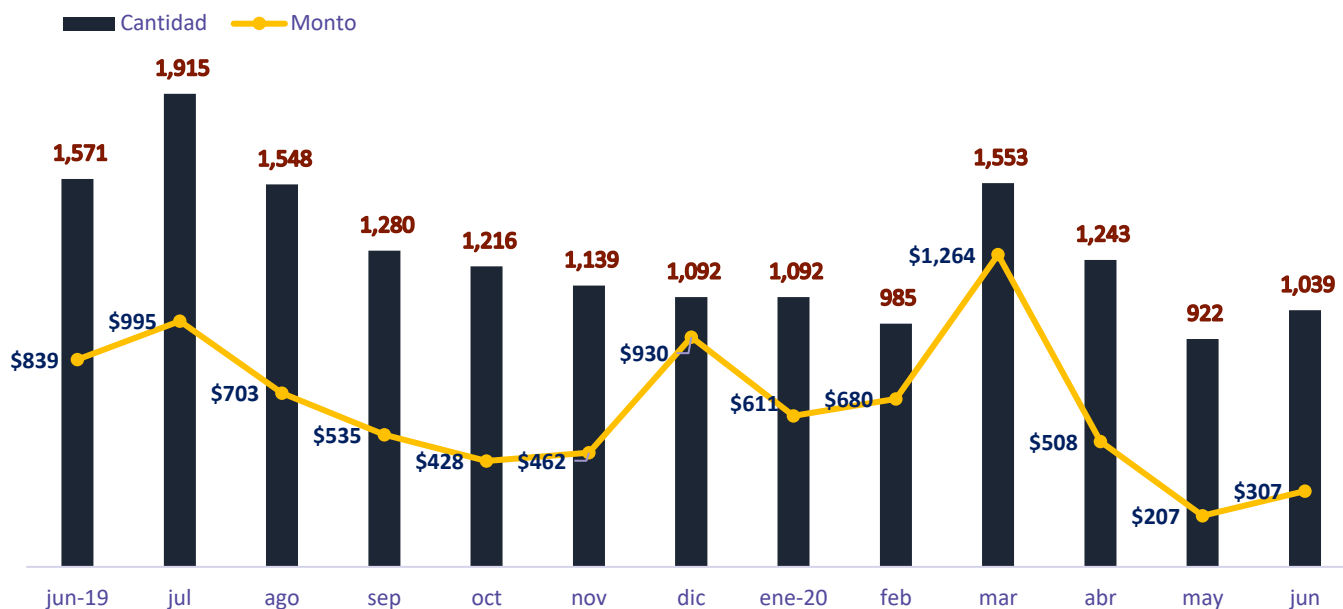
Cuadro 2, Emisores de acciones, Certificados de deposito a plazo y Custodia de documentos

	CAPITAL INSCRITO	DEPOSITADO EN CEDEVAL	% DEPOSITO
<b>I - ACCIONES LOCALES</b>		<b>909,962.7</b>	
BANCO AGRICOLA	297,500.0	280,534.9	94.3
BANAGRICOLA	215,600.0	0.2	0.0001
SCOTIABANK	114,131.2	101,250.2	88.7
INVERSIONES FINANCIERAS BANCO AGRICOLA	137,142.9	1.7	0.001
BANCO DAVIVIENDA	150,000.0	147,361.0	98.2
FACTORAJE DAVIVIENDA EL SALVADOR, S.A. DE C.V.	3,000.0	3,000.0	100.0
SARAM, S.A. DE C.V.	1,412.9	319.7	22.6
EMPRESA ELECTRICA DE ORIENTE	32,726.8	9.9	0.03
BOLSA DE VALORES DE EL SALVADOR	3,200.0	3,200.0	100.0
CAESS	28,165.3	38.7	0.1
DISTRIBUIDORA ELÉCTRICA DEL SUR, S.A.	35,092.3	1.5	0.00
CTE TELECOM	448,024.8	116.4	0.03
BANCO DE AMERICA CENTRAL	139,000.4	139,000.3	100.0
BANCO AZUL	60,000.0	58.8	0.1
INVERSIONES FINANCIERAS GRUPO AZUL, S.A.	70,000.0	1,661.3	2.4
INVERSIONES FINANCIERAS IMPERIA CUSCATLAN	163,000.0	40,504.4	24.8
CENTRAL DE DEPOSITO DE VALORES, S.A. DE C.V.	2,000.0	2,000.0	100.0
ASESUISA VIDA	4,200.0	4,199.8	100.0
GESTORA DE FONDOS DE INVERSION BANAGRICOLA	975.0	974.9	100.0
BANCO CUSCATLAN DE EL SALVADOR	156,770.6	152,178.7	97.7
ELSYS CAKES, S.A. DE C.V.	1,275.0	6.6	0.5
G&T CONTINENTAL, S.A. DE C.V.	51,598.9	500.0	1.0
CEMENTO HOLCIM DE EL SALVADOR	78,177.8	120.2	0.2
NO INSCRITOS EN BOLSA		32,923.5	
<b>II - CERT. DEPTOS PZO FJO</b>		<b>12,554.3</b>	
<b>III - CUSTODIA DE DOCUMENTOS</b>		<b>1,838,191.1</b>	
GRUPO ASSA, S.A.		70,515.0	
AFP CONFIA, S.A.		512.3	
HENCORP VALORES, S.A., TITULARIZADORA		1,346,817.6	
REGIONAL INVESTMENT CORPORATION		418,496.3	
SEGUROS E INVERSIONES, S.A. DE C.V.		1,350.0	
ASEGURADORA SUIZA SALVADOREÑA, S.A.		500.0	
<b>IV - CUOTAS DE PARTICIPACION FI</b>		<b>4,035.0</b>	<b>2.7</b>
ATLANTIDA CAPITAL, GESTORA DE FONDOS DE INVERSION	150,000.0	4,035.0	
<b>VALORES VENCIDOS EN PROCESO DE PAGO</b>			
MUNGUIA		249.1	
<b>TOTAL CUADRO 2</b>		<b>2,764,992.2</b>	

Cuadro 4, Emisores internacionales

EMISORES	DEPOSITADO
INSTITUTO COSTARRICENSE DE ELECTRICIDAD	246,837.0
REFINERIA COSTARRICENSE DE PETROLEO	123,306.0
CORPORACION INTERAMERICANA PARA EL FINANCIAMIENTO	77,405.0
CORPORACION DE FINANZAS DEL PAIS, S.A.	20,086.0
HIPOTECARIA METROCREDIT S.A.	20,021.0
GOBIERNO DE VENEZUELA	15,273.7
INVERSIONES ATLANTIDA, S.A.	7,349.0
GOBIERNO DE COSTA RICA	6,987.0
FINANCIA CREDIT S.A.	4,979.0
MMG TRUST S.A.	4,376.0
ALTENERGY, S.A.	4,356.9
GOBIERNO DE HONDURAS	4,000.0
GOBIERNO DE BRAZIL	3,570.6
AVIANCA HOLDINGS S.A.	2,658.0
MIFINANCIERA, S.A.	2,384.0
GOBIERNO DE PANAMA	2,240.0
VANGUARD FTSE EMERGING MARKETS ETF	2,132.4
GOBIERNO DE COLOMBIA	1,380.0
BANCO INTERNACIONAL DE COSTA RICA (BANCO INTERAMERICANO)	1,298.0
PROCREDIT HOLDING	1,095.8
FIDEICOMISO DE SPDR TRUST	955.4
GOBIERNO DE MEXICO	930.0
S&P EUROPE 350 INDEX FUND	904.5
FONDO DE INVERSION VISTA	795.0
PRIVAL FINANCE, S.A.	735.0
ISHARES MSCI BRAZIL INDEX FUND	709.1
BCR SOCIEDAD ADMINISTRADORA DE FONDOS DE INVERSION	610.0
CAPITAL BANK INC	595.0
GOBIERNO DE BARBADOS	489.2
GOBIERNO DE REPUBLICA DOMINICANA	360.0
SPRINT CAPITAL CORP	303.0
GOBIERNO DE PERU	300.0
FIDEICOMISO ISHARES S&P LATIN AMERICA 40 INDEX FUND	206.3
ISHARES RUSSELL 2000 INDEX FUND	185.9
FONDO DE INVERSION FTSE/XINHUA CHINA 25 INDEX FUND	130.2
GOBIERNO DE JAMAICA	107.0
GOBIERNO DE URUGUAY	50.0
UBCI	43.8
PRIVAL BOUND FUND, S.A.	19.2
MAPRE S.A.	11.4
GLOBAL BANK CORPORATION	10.0
CHEVRON CORP	8.7
THE COCA-COLA CO.	5.7
ALCOA CORPORATION	4.3
ISHARES MSCI CHILE CAPPED ETF	1.6
GENERAL ELECTRIC CO.	1.6
FONDO DE INVERSION MSCI BRAZIL INDEX FUND	1.5
INTERCONTINENTAL EXCHANGE GROUP	1.3
HOWMET AEROSPACE	1.2
<b>TOTAL CUADRO 4</b>	<b>560,216.0</b>

**EVOLUCION DE TRANSACCIONES**  
(Monto en millones de US\$)



**EMISIONES DEL ESTADO EMITIDAS EN EL EXTERIOR AL 30 DE JUNIO 2020**  
(En miles de US\$)

Emisión del estado en el exterior	Monto emitido	Depositado en CEDEVAL	% Depositado
EUROSV2034	\$286,458	\$176,128	61%
EUROSV2023	\$800,000	\$304,561	38%
NOTASV2041	\$653,500	\$161,212	25%
EUROSV2035	\$1,000,000	\$158,198	16%
NOTASV2027	\$800,000	\$130,300	16%
EUROSV2032	\$500,000	\$64,579	13%
NOTASV2025	\$800,000	\$84,140	11%
NOTASV2050	\$1,097,000	\$97,240	9%
NOTASV2029	\$601,085	\$34,659	6%
<b>Totales</b>	<b>\$6,538,043</b>	<b>\$1,211,017</b>	<b>19%</b>



EMISIONES DEL ESTADO EMITIDAS EN EL EXTERIOR POR TIPO DE TENEDOR  
AL 30 DE JUNIO 2020 (En miles de US\$)

Tipo de tenedor	Monto	Porcentaje
AFP	\$ 925,238	76.4%
Banco	\$ 151,899	12.5%
Aseguradora	\$ 43,768	3.6%
Estatal	\$ 39,325	3.2%
Persona natural	\$ 29,346	2.4%
Sector privado	\$ 18,607	1.5%
Fideicomiso	\$ 1,402	0.1%
Financiera no bancaria	\$ 722	0.1%
Org. Sin fines de Lucro	\$ 710	0.06%
<b>Totales</b>	<b>\$ 1,211,017</b>	<b>100.0%</b>

SALDO DE LETES Y CETES CUSTODIADOS AL 30 DE JUNIO 2020

Emisión	Serie	Valor Facial	Fecha Colocación	Fecha Vencimiento
LETE2019-D	DD	\$46,055,000.00	3/7/2019	3/7/2020
LETE2019-D	DD-1	\$44,293,700.00	11/7/2019	10/7/2020
LETE2019-D	DD-2	\$24,560,400.00	18/7/2019	16/7/2020
LETE2019-D	DD-3	\$42,775,000.00	14/8/2019	11/8/2020
LETE2019-D	DD-4	\$66,319,700.00	28/8/2019	24/8/2020
LETE2019-D	DD-5	\$42,260,000.00	19/9/2019	14/9/2020
LETE2019-D	NN	\$46,800,000.00	3/10/2019	3/10/2020
LETE2019-D	NN-1	\$130,377,000.00	4/11/2019	3/11/2020
LETE2019-D	NN-2	\$67,230,000.00	12/12/2019	10/12/2020
LETE2020-D	J	\$84,282,000.00	13/1/2020	13/1/2021
LETE2020-D	J-1	\$48,900,000.00	23/1/2020	22/1/2021
LETE2020-D	J-2	\$59,835,000.00	6/2/2020	4/2/2021
LETE2020-D	J-3	\$54,245,000.00	20/2/2020	17/2/2021
LETE2020-D	J-4	\$61,101,400.00	26/2/2020	22/2/2021
LETE2020-D	I	\$99,006,500.00	27/3/2020	27/2/2021
LETE2020-D	J-5	\$500,000.00	24/3/2020	19/3/2021
LETE2020-D	J-6	\$327,204,500.00	27/3/2020	27/3/2021
LETE2020-D	T	\$40,542,000.00	17/4/2020	17/4/2021
LETE2020-D	S	\$21,750,000.00	8/6/2020	8/5/2021
LETE2020-D	T-1	\$22,800,000.00	26/5/2020	25/5/2021
LETE2020-D	T-2	\$36,500,000.00	8/6/2020	25/5/2021
LETE2020-D	T-3	\$40,764,000.00	19/6/2020	16/6/2021
LETE2020-D	T-4	\$24,800,000.00	25/6/2020	21/6/2021
LETE2020-D	C	\$18,000,000.00	24/3/2020	24/8/2021
<b>Total LETES</b>		<b>\$1,450,901,200.00</b>		
CETE2020-D	A	\$205,120,000.00	12/3/2020	12/12/2020
CETE2020-D	B	\$278,466,000.00	17/4/2020	17/4/2021
<b>Total CETES</b>		<b>\$483,586,000.00</b>		
<b>Total general</b>		<b>\$1,934,487,200.00</b>		

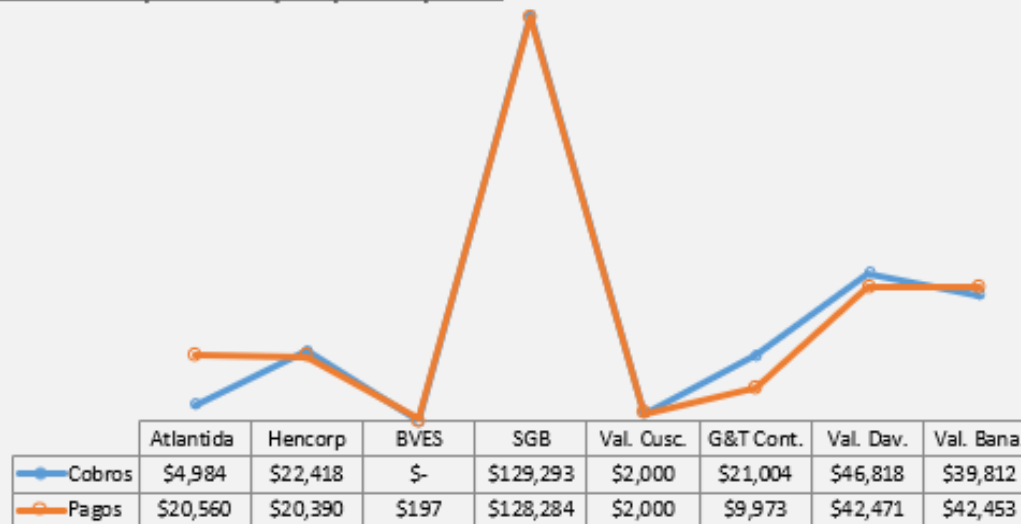


**CIFRAS DE LIQUIDACION MONETARIA AL 30 DE JUNIO DEL 2020**  
En miles de US\$

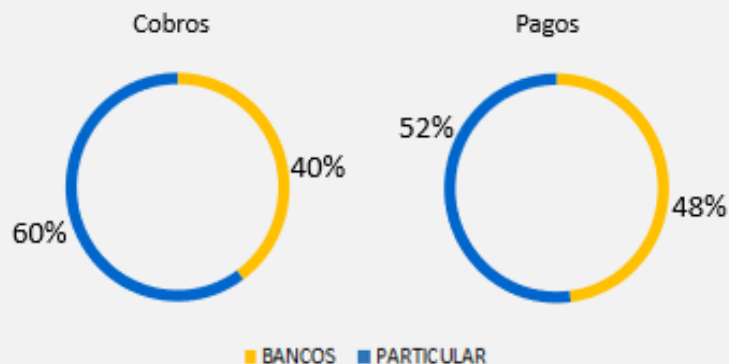
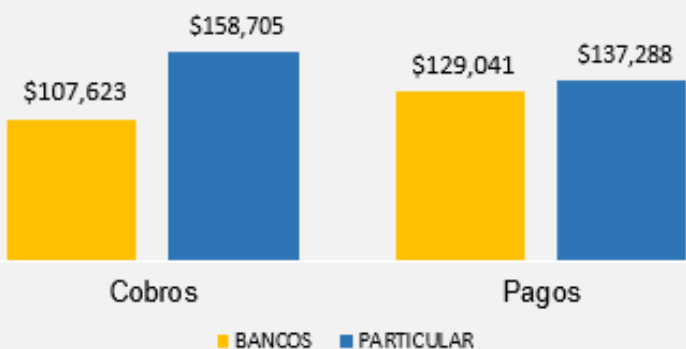
**Montos liquidados por mercado**



**Montos liquidados por participante**



**Montos liquidados por tipo de cliente**



**TOTAL LIQUIDADO**  
**\$266,328**



**REGISTROS**

**REGISTRO ELECTRONICO DE CUENTAS DE VALORES**

MESES	TIPO DE CUENTA						TOTAL
	PROPIAS	INVERSION	TERCEROS	GARANTIA	TENENCIA	DOCUM.	
2016	4	1	160	0	14	3	182
2017	1	0	113	1	9	6	130
2018	0	4	125	1	13	3	146
2019	0	0	144	3	16	7	170
ene-20	0	0	11	1	1	1	14
feb-20	0	0	9	0	2	0	11
mar-20	1	0	28	1	2	0	32
abr-20	0	0	8	0	0	0	8
may-20	1	0	12	0	0	0	13
jun-20	0	0	6	0	0	1	7
<b>Total 2020</b>	<b>2</b>	<b>0</b>	<b>74</b>	<b>2</b>	<b>5</b>	<b>2</b>	<b>85</b>
<b>Activas</b>	<b>49</b>	<b>6</b>	<b>1,084</b>	<b>16</b>	<b>411</b>	<b>33</b>	<b>1,599</b>
<b>Inactivas</b>	<b>61</b>	<b>68</b>	<b>18,620</b>	<b>33</b>	<b>201</b>	<b>5</b>	<b>18,988</b>

**REGISTRO ELECTRONICO DE DEPOSITO DE EMISIONES**

**Registro mensual de emisiones del Ministerio de Hacienda y BCR  
(En millones de US\$)**

MESES	MINISTERIO DE HACIENDA			BCR	
	No. Emisiones	No. Colocaciones	Monto	No. Emisiones	Monto
2016	1	43	\$1,397.70	0	\$0.00
2017	1	35	\$849.80	7	\$103.40
2018	2	34	\$1,051.70	1	\$15.50
2019	1	28	\$1,296.30	6	\$35.00
ene-20	0	2	\$133.20	0	\$0.00
feb-20	0	3	\$175.18	0	\$0.00
mar-20	1	5	\$649.80	0	\$0.00
abr-20	0	2	\$284.20	0	\$0.00
may-20	0	3	\$63.30	0	\$0.00
jun-20	0	3	\$123.81	0	\$0.00
<b>Total 2020</b>	<b>1</b>	<b>18</b>	<b>\$1,429.49</b>	<b>0</b>	<b>\$0.00</b>





**Registro mensual de emisiones (No incluye MH y BCR)  
(En millones de US\$)**

<b>MESES</b>	<b>LOCALES</b>			<b>INTERNACIONALES</b>	
	<b>No. Emisiones</b>	<b>No. Colocaciones</b>	<b>Monto</b>	<b>No. Emisiones</b>	<b>Monto*</b>
<b>2016</b>	7	81	\$324.00	1	\$2,500.00
<b>2017</b>	7	123	\$419.30	31	\$132,443.10
<b>2018</b>	7	117	\$259.80	69	\$53,853.30
<b>2019</b>	10	138	\$508.70	97	\$252,436.20
<b>ene-20</b>	1	8	\$12.80	11	\$36,485.72
<b>feb-20</b>	0	10	\$33.70	11	\$10.60
<b>mar-20</b>	2	11	\$22.22	9	\$7.60
<b>abr-20</b>	0	0	\$0.00	4	\$6,531.10
<b>may-20</b>	0	3	\$2.50	4	\$1,485.64
<b>jun-20</b>	2	11	\$45.20	4	\$1,375.90
<b>Total 2020</b>	<b>5</b>	<b>43</b>	<b>\$116.42</b>	<b>43</b>	<b>\$45,896.56</b>

\*Este campo representa el monto indicativo registrado de las emisiones extranjeras, no representa el saldo en custodia de la emisión.