



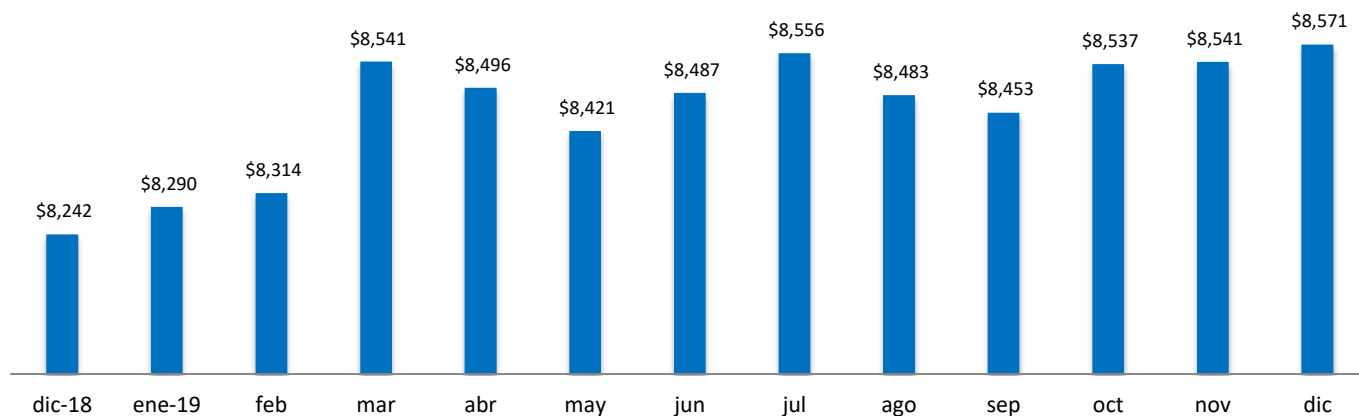
Boletín Estadísticas Básicas

Diciembre

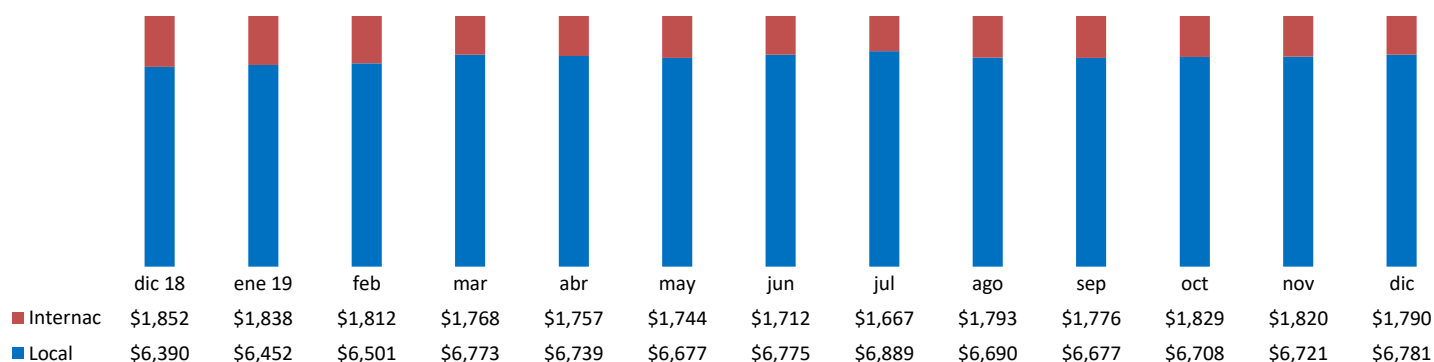
Autor: CEDEVAL

2019

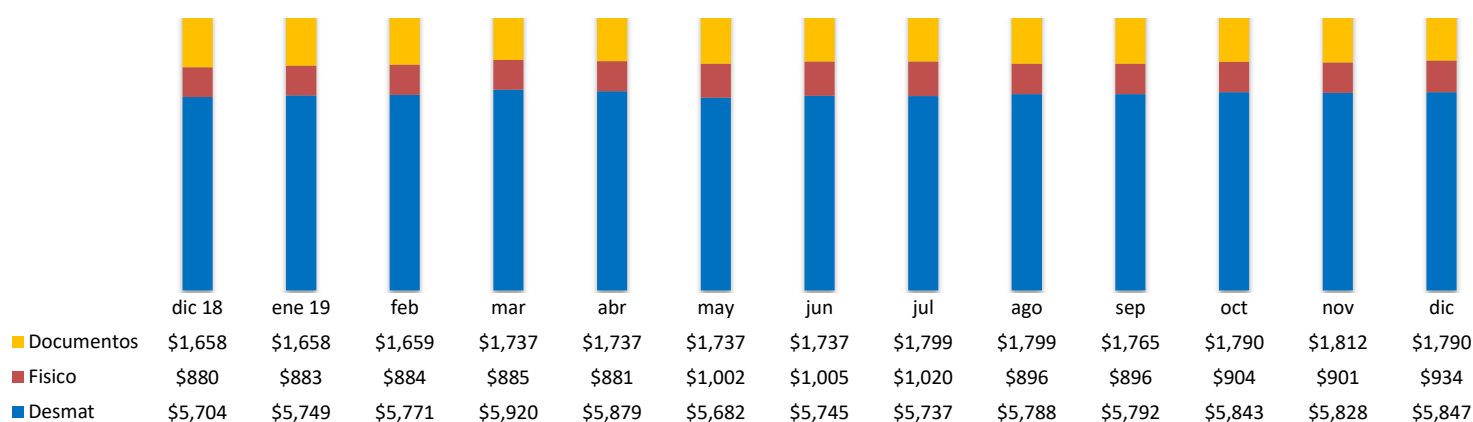
SALDOS EN CUSTODIA DE DICIEMBRE 2018 A DICIEMBRE 2019
(En millones de US\$)



CUSTODIA LOCAL E INTERNACIONAL DE DICIEMBRE 2018 A DICIEMBRE 2019
(En millones de US\$)



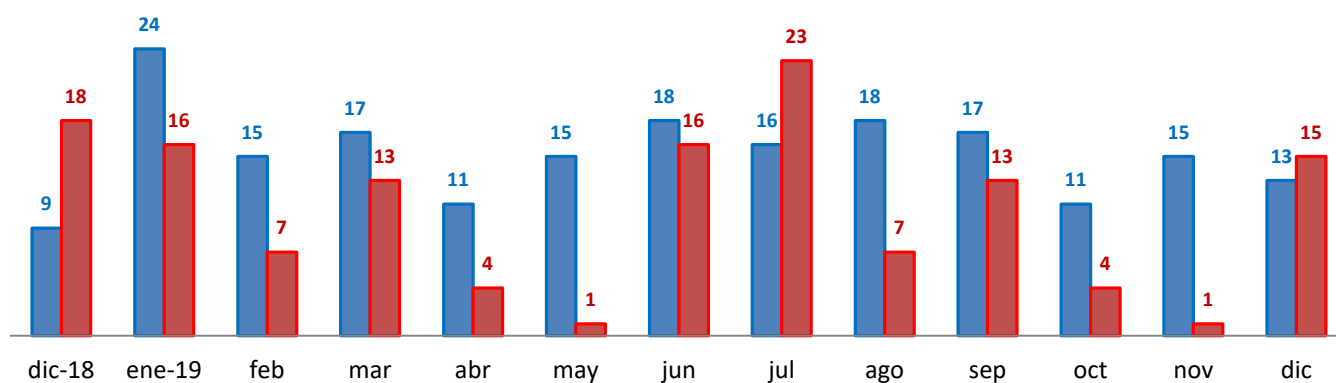
SALDOS POR TIPO DE CUSTODIA DE DICIEMBRE 2018 A DICIEMBRE 2019
(En millones de US\$)



DERECHOS PATRIMONIALES PAGADOS
(En millones de US\$)

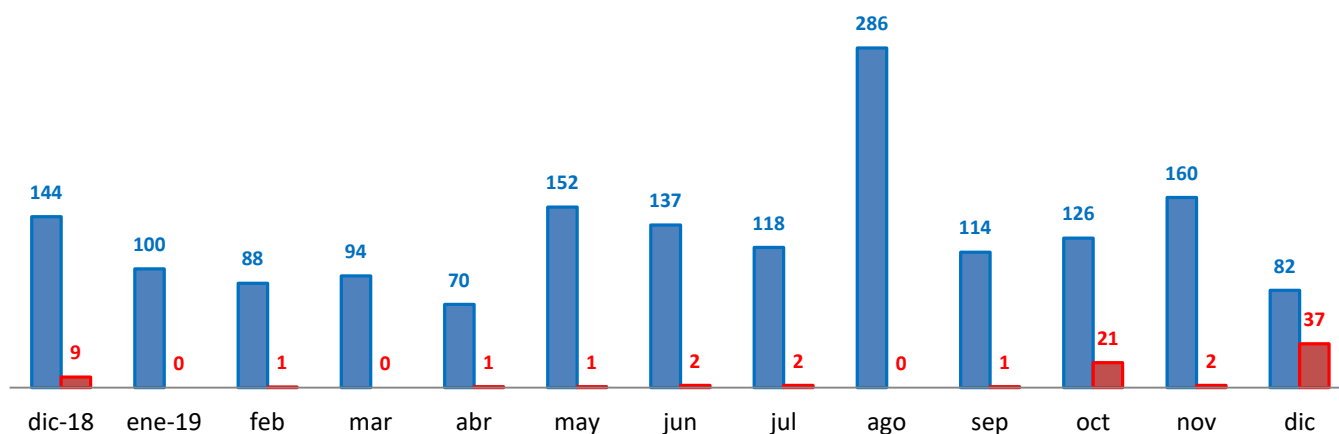
INTERESES

Local Internacional



CAPITAL

local Internacional



	Ago-18	sept	oct	nov	dic	ene 19	Feb	mar	abr	may	jun	jul	ago	sep	oct	nov	dic	Total 2019
INTERESES	16	30	24	16	34	40	22	30	15	16	35	39	25	30	15	16	28	311
CAPITAL	136	110	98	77	153	100	89	94	71	153	139	120	286	115	147	162	119	1,595
Total	152	140	122	93	187	140	111	124	85	169	174	159	311	145	162	178	147	1,906

VALORES DEPOSITADOS EN CEDEVAL
(Saldos al 31 de diciembre de 2019 en miles de US\$)

Cuadro 1, Emisores de deuda publica y privada

	MONTO EMITIDO	DEPOSITADO EN CEDEVAL	% DEPOSITO
I - DEUDA PRIVADA LOCAL	3,244,031.7	2,154,854.0	66.4
A - TITULARIZADORAS	1,127,478.9	804,184.5	71.3
HENCORP VALORES, S.A., TITULARIZADORA	843,518.9	628,854.1	74.6
REGIONAL INVESTMENT CORPORATION	283,960.0	175,330.4	61.7
B - BANCOS, FINANCIERAS Y OTROS	1,148,148.2	1,148,148.2	100.0
BANCO AGRICOLA	214,000.0	214,000.0	100.0
SCOTIABANK	130,000.0	130,000.0	100.0
BANCO DE AMERICA CENTRAL	220,000.0	220,000.0	100.0
DISTRIBUIDORA ELÉCTRICA DEL SUR, S.A.	21,000.0	21,000.0	100.0
G & T CONTINENTAL	34,000.0	34,000.0	100.0
BANCO CUSCATLAN	60,000.0	60,000.0	100.0
BANCO DAVIVIENDA	199,505.0	199,505.0	100.0
CREDIQ INVERSIONES	18,134.0	18,134.0	100.0
LA HIPOTECARIA, S.A. DE C.V.	65,823.0	65,823.0	100.0
FEDECREDITO, S.A. DE C.V.	30,000.0	30,000.0	100.0
PENTAGONO, S.A. DE C.V.	3,500.0	3,500.0	100.0
LA GEO, S.A. DE C.V.	8,000.0	8,000.0	100.0
SARAM, S.A. DE C.V.	2,670.0	2,670.0	100.0
INMOBILIARIA MESOAMERICANA, S.A. DE C.V.	3,500.0	3,500.0	100.0
BANCO AZUL	39,266.2	39,266.2	100.0
OPTIMA SERVICIOS FINANCIEROS, S.A. DE C.V.	4,250.0	4,250.0	100.0
BANCO ATLANTIDA DE EL SALVADOR, S.A.	72,500.0	72,500.0	100.0
BANCO COOPERATIVO VISIONARIO DE EL SALVADOR	17,000.0	17,000.0	100.0
CREDICOMER, S.A.	5,000.0	5,000.0	100.0
C - AUTONOMAS	968,404.6	202,521.3	20.9
BANDESAL	30,201.2	30,201.2	100.0
FONDO SOCIAL	938,203.4	172,320.0	18.4
II - DEUDA PÚBLICA LOCAL	1,903,242.7	1,903,242.7	100.0
A - BCR DE EL SALVADOR	90,500.0	90,500.0	100.0
BBCR1703	30,000.0	30,000.0	100.0
BBCR1803	15,500.0	15,500.0	100.0
BBCR1902	5,750.0	5,750.0	100.0
BBCR1903	23,300.0	23,300.0	100.0
CENELI-D	15,950.0	15,950.0	100.0
B - MINISTERIO DE HACIENDA	1,812,742.7	1,812,742.7	100.0
LETE2019-D	991,332.7	991,332.7	100.0
SV072025	168,030.0	168,030.0	100.0
SV082022	236,255.0	236,255.0	100.0
SV132029	100,915.0	100,915.0	100.0
SV102020	15,000.0	15,000.0	100.0
SV152025	200,000.0	200,000.0	100.0
SV202030	100,000.0	100,000.0	100.0
NCTP	1,136.1	1,136.1	100.0
PROGRAMA STRIPS NOTASV2027	73.9	73.9	100.0
TOTAL CUADRO 1	5,147,274.5	4,058,096.7	78.8

Cuadro 3, Emisiones de deuda publica internacional

II - DEUDA PÚBLICA INTERNACIONAL	MONTO EMITIDO	DEPOSITADO EN CEDEVAL	% DEPOSITO
EUROSV2023	800,000.0	332,489.0	41.6
EUROSV2032	500,000.0	56,135.0	11.2
EUROSV2034	286,458.0	172,842.0	60.3
EUROSV2035	1,000,000.0	143,739.0	14.4
NOTASV2025	800,000.0	97,650.0	12.2
NOTASV2027	800,000.0	110,420.0	13.8
NOTASV2041	653,500.0	160,812.0	24.6
NOTASV2029	601,085.0	30,065.0	5.0
NOTASV2050	1,097,000.0	102,155.0	9.3
TOTAL CUADRO 3	6,538,043.0	1,206,307.0	18.5

RESUMEN GENERAL DE VALORES EN CUSTODIA

DEUDA PRIVADA LOCAL	2,154,854.0
DEUDA PUBLICA LOCAL	1,903,242.7
ACCIONES LOCALES	868,925.2
CUOTAS DE PARTICIPACION FI	4,035.0
CERT. DEPTOS PZO FJO	28,644.8
CUSTODIA DE DOCUMENTOS	1,821,123.4
DEUDA PUBLICA INTERNACIONAL	1,206,307.0
EMISORES INTERNACIONALES	583,798.3
TOTAL GENERAL	8,570,930.4

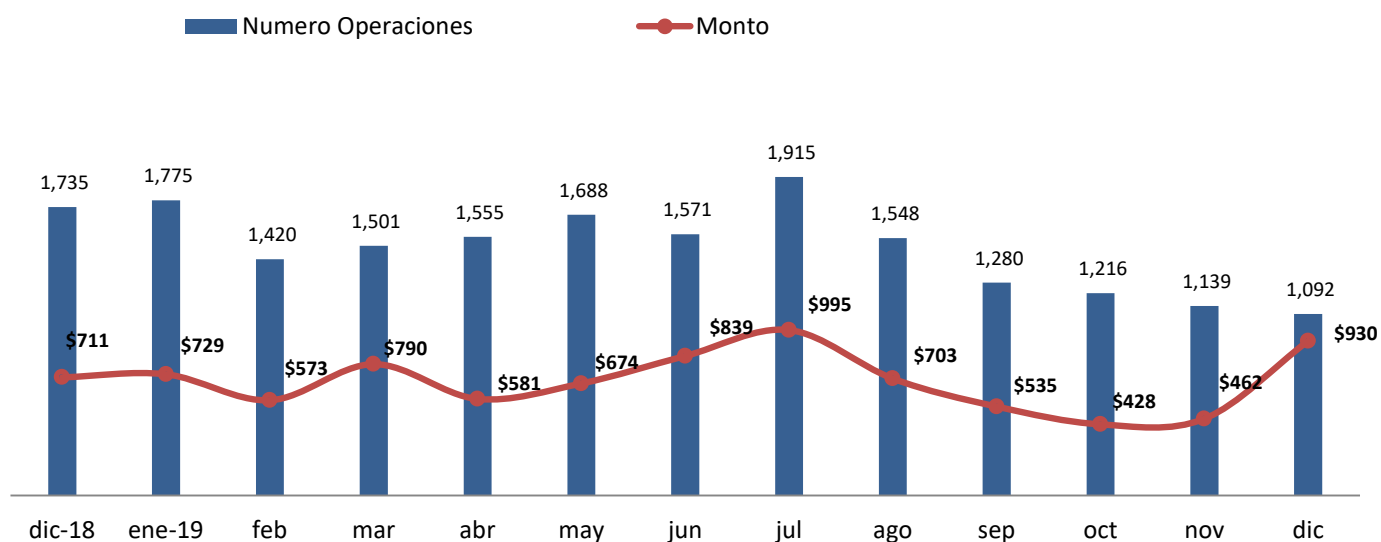
Cuadro 2, Emisores de acciones, Certificados de deposito a plazo y Custodia de documentos

	CAPITAL INSCRITO	DEPOSITADO EN CEDEVAL	% DEPOSITO
I - ACCIONES LOCALES		868,925.2	
BANCO AGRICOLA	297,500.0	280,534.9	94.3
BANAGRICOLA	215,600.0	0.2	0.0001
SCOTIABANK	114,131.2	101,250.2	88.7
INVERSIONES FINANCIERAS BANCO AGRICOLA	137,142.9	1.7	0.001
BANCO DAVIVIENDA	150,000.0	147,361.0	98.2
FACTORAJE DAVIVIENDA EL SALVADOR, S.A. DE C.V.	3,000.0	3,000.0	100.0
SARAM, S.A. DE C.V.	1,412.9	319.7	22.6
EMPRESA ELECTRICA DE ORIENTE	32,726.8	9.9	0.03
BOLSA DE VALORES DE EL SALVADOR	3,200.0	3,200.0	100.0
CAESS	28,165.3	38.7	0.1
DISTRIBUIDORA ELÉCTRICA DEL SUR, S.A.	35,092.3	1.5	0.00
CTE TELECOM	448,024.8	123.0	0.03
BANCO DE AMERICA CENTRAL	139,000.4	139,000.3	100.0
BANCO AZUL	60,000.0	58.8	0.1
INVERSIONES FINANCIERAS GRUPO AZUL, S.A.	70,000.0	207.7	0.3
CENTRAL DE DEPOSITO DE VALORES, S.A. DE C.V.	2,000.0	2,000.0	100.0
ASESUISA VIDA	4,200.0	4,199.8	100.0
GESTORA DE FONDOS DE INVERSION BANAGRICOLA	975.0	974.9	100.0
BANCO CUSCATLAN DE EL SALVADOR	155,770.6	152,178.7	97.7
ELSYS CAKES, S.A. DE C.V.	1,275.0	6.6	0.5
G&T CONTINENTAL, S.A. DE C.V.	51,598.9	500.0	1.0
CEMENTO HOLCIM DE EL SALVADOR	78,177.8	120.2	0.2
NO INSCRITOS EN BOLSA		33,837.4	
II - CERT. DEPTOS PZO FJO		28,644.8	
III - CUSTODIA DE DOCUMENTOS		1,820,874.3	
GRUPO ASSA, S.A.		70,515.0	
HENCORP VALORES, S.A., TITULARIZADORA		1,330,763.0	
REGIONAL INVESTMENT CORPORATION		418,496.3	
SEGUROS E INVERSIONES, S.A. DE C.V.		600.0	
ASEGURADORA SUIZA SALVADOREÑA, S.A.		500.0	
IV - CUOTAS DE PARTICIPACION FI		4,035.0	
ATLANTIDA CAPITAL, GESTORA DE FONDOS DE INVERSION	150,000.0	4,035.0	2.7
VALORES VENCIDOS EN PROCESO DE PAGO			
MUNGUIA		249.1	
TOTAL CUADRO 2		2,722,728.4	

Cuadro 4, Emisores internacionales

EMISORES	DEPOSITADO
INSTITUTO COSTARRICENSE DE ELECTRICIDAD	247,280.0
REFINERIA COSTARRICENSE DE PETROLEO	123,306.0
CORPORACION INTERAMERICANA PARA EL FINANCIAMIENTO	77,405.0
GOBIERNO DE ESTADOS UNIDOS	30,000.0
HIPOTECARIA METROCREDIT S.A.	18,648.0
CORPORACION DE FINANZAS DEL PAIS, S.A.	16,576.0
GOBIERNO DE VENEZUELA	15,273.7
GOBIERNO DE COSTA RICA	7,826.0
INVERSIONES ATLANTIDA, S.A.	7,349.0
FINANCIA CREDIT S.A.	4,817.0
GOBIERNO DE BRAZIL	4,661.2
ALTENERGY, S.A.	4,491.9
MMG TRUST S.A.	4,476.0
GOBIERNO DE HONDURAS	4,000.0
AVIANCA HOLDINGS S.A.	2,658.0
MIFINANCIERA, S.A.	2,384.0
GOBIERNO DE PANAMA	2,240.0
GOBIERNO DE COLOMBIA	1,425.0
FIDEICOMISO AGRICOLA SENIOR	1,350.0
BANCO INTERNACIONAL DE COSTA RICA (PANAMA)	1,298.0
PROCREDIT HOLDING	1,090.2
GOBIERNO DE MEXICO	1,066.0
FONDO DE INVERSION VISTA	795.0
PRIVAL FINANCE, S.A.	735.0
BCR SOCIEDAD ADMINISTRADORA DE FONDOS DE INVERSION	610.0
CAPITAL BANK INC	470.0
GOBIERNO DE REP DOMINICANA	360.0
GOBIERNO DE BARBADOS	314.1
SPRINT CAPITAL CORP	303.0
GOBIERNO DE PERU	300.0
GOBIERNO DE JAMAICA	107.0
GOBIERNO DE URUGUAY	50.0
UBCI	43.8
EMBREAR OVERSEAS LIMITED	25.0
OTROS	64.4
TOTAL CUADRO 4	583,798.3

EVOLUCION DE TRANSACCIONES
(Valor de transferencias en millones de US\$)



EMISIONES DEL ESTADO EMITIDAS EN EL EXTERIOR AL 31 DE DICIEMBRE 2019
(En millones de US\$)

Emisión del estado en el exterior	Monto emitido	Depositado en CEDEVAL	% Depositado
EUROSV2034	\$ 286,458.00	\$ 172,842.00	60%
EUROSV2023	\$ 800,000.00	\$ 332,489.00	42%
NOTASV2041	\$ 653,500.00	\$ 160,812.00	25%
NOTASV2027	\$ 800,000.00	\$ 110,420.00	14%
EUROSV2035	\$ 1,000,000.00	\$ 143,739.00	14%
NOTASV2025	\$ 800,000.00	\$ 97,650.00	12%
EUROSV2032	\$ 500,000.00	\$ 56,135.00	11%
NOTASV2050	\$ 1,097,000.00	\$ 102,155.00	9%
NOTASV2029	\$ 601,085.00	\$ 30,065.00	5%
Totales	\$ 6,538,043.00	\$ 1,206,307.00	18%

SALDO DE LETES CUSTODIADOS AL 31 DE DICIEMBRE 2019

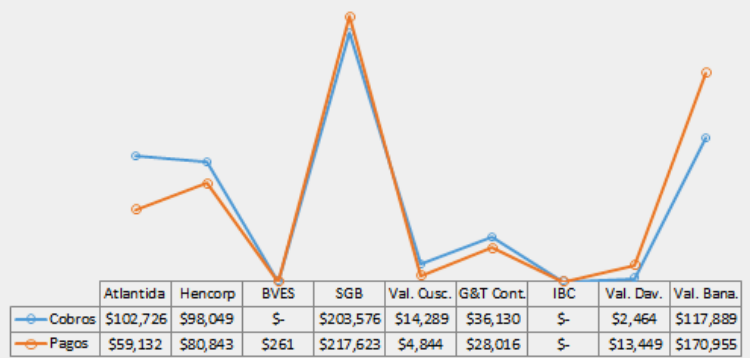
Emisión	Serie	Valor Facial	Fecha Colocación	Fecha Vencimiento
LETE2019-D	J	\$79,297,000.00	14/1/2019	14/1/2020
LETE2019-D	J-1	\$45,657,000.00	31/1/2019	29/1/2020
LETE2019-D	J-2	\$57,530,000.00	13/2/2019	11/2/2020
LETE2019-D	J-3	\$67,355,900.00	27/2/2019	24/2/2020
LETE2019-D	GG	\$13,200,000.00	3/10/2019	3/3/2020
LETE2019-D	S	\$22,545,000.00	7/6/2019	7/5/2020
LETE2019-D	BB	\$3,930,000.00	11/7/2019	11/5/2020
LETE2019-D	AA	\$27,000,000.00	14/8/2019	14/5/2020
LETE2019-D	Z	\$10,000,000.00	19/9/2019	19/5/2020
LETE2019-D	S-1	\$15,804,000.00	27/6/2019	26/5/2020
LETE2019-D	T	\$46,251,000.00	7/6/2019	7/6/2020
LETE2019-D	T-1	\$51,883,200.00	20/6/2019	19/6/2020
LETE2019-D	T-2	\$40,208,800.00	27/6/2019	25/6/2020
LETE2019-D	DD	\$46,055,000.00	3/7/2019	3/7/2020
LETE2019-D	DD-1	\$44,293,700.00	11/7/2019	10/7/2020
LETE2019-D	DD-2	\$24,560,400.00	18/7/2019	16/7/2020
LETE2019-D	DD-3	\$42,775,000.00	14/8/2019	11/8/2020
LETE2019-D	DD-4	\$66,319,700.00	28/8/2019	24/8/2020
LETE2019-D	DD-5	\$42,260,000.00	19/9/2019	14/9/2020
LETE2019-D	NN	\$46,800,000.00	3/10/2019	3/10/2020
LETE2019-D	NN-1	\$130,377,000.00	4/11/2019	3/11/2020
LETE2019-D	NN-2	\$67,230,000.00	12/12/2019	10/12/2020
Total LETES		\$991,332,700.00		

MONTOS DE LIQUIDACION MONETARIA DEL 01/12/2019 AL 31/12/2019

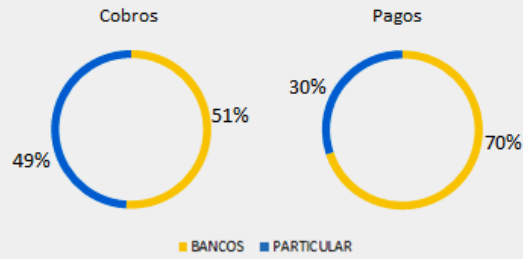
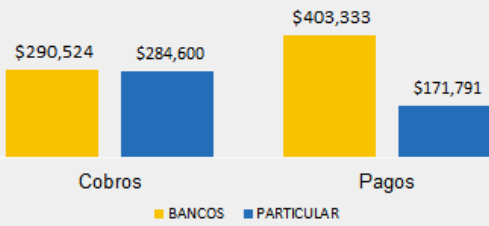
Montos liquidados por mercado



Montos liquidados por participante



Montos liquidados por tipo de cliente



TOTAL LIQUIDADO
\$575,123

REGISTROS

I. REGISTRO ELECTRONICO DE CUENTAS DE VALORES

TIPOS DE CUENTAS

MESES	PROPIAS	INVERSION	TERCEROS	GARANTIA	TENENCIA	TOTAL
2016	4	1	160	0	14	179
2017	1	0	113	1	9	124
2018	0	4	125	1	13	143
ene-19	0	0	5	0	5	10
feb-19	0	0	10	0	1	11
mar-19	0	0	10	0	0	10
abr-19	0	0	5	1	1	7
may-19	0	0	9	0	3	12
jun-19	0	0	15	0	0	15
jul-19	0	0	23	1	1	25
ago-19	0	0	12	0	2	14
sep-19	0	0	21	1	1	23
oct-19	0	0	10	0	2	12
nov-19	0	0	12	0	0	12
dic-19	0	0	12	0	0	12
Total 2019	0	0	144	3	16	163
Activas	47	6	1,105	14	412	1,584
Inactivas	61	68	18,526	33	195	18,883

II. REGISTRO ELECTRONICO DE DEPOSITO DE EMISIONES

A) REGISTRO MENSUAL DE EMISIONES (EN MILLONES DE US\$)

MESES	MINISTERIO DE HACIENDA			BCR	
	No. Emisiones	No. Colocaciones	Monto	No. Emisiones	Monto
2016	1	43	\$ 1,397.7	0	\$ -
2017	1	35	\$ 849.8	7	\$ 103.4
2018	2	34	\$ 1,051.7	1	\$ 15.5
ene-19	0	3	\$ 133.0	0	\$ -
feb-19	0	4	\$ 128.4	0	\$ -
mar-19	1	3	\$ 222.7	0	\$ -
abr-19	0	0	\$ -	0	\$ -
may-19	0	1	\$ 70.9	0	\$ -
jun-19	0	6	\$ 176.7	0	\$ -
jul-19	0	3	\$ 118.8	1	\$ 2.0
ago-19	0	2	\$ 136.0	3	\$ 7.2
sep-19	0	2	\$ 52.2	2	\$ 25.8
oct-19	0	2	\$ 60.0	0	\$ -
nov-19	0	1	\$ 130.4	0	\$ -
dic-19	0	1	\$ 67.2	0	\$ -
Total 2019	1	28	\$ 1,163.3	6	\$ 35.0

B) REGISTRO MENSUAL DE EMISIONES LOCALES Y EXTRANJERAS (EN MILLONES DE US\$)

No incluye BCR ni MH

MESES	LOCALES			EXTRANJERAS	
	No. Emisiones	No. Colocaciones	Monto	No. Emisiones	Monto*
2016	7	81	\$ 324.0	1	\$ 2,500.0
2017	7	123	\$ 419.3	31	\$ 132,443.1
2018	7	117	\$ 259.8	69	\$ 53,853.3
ene-19	0	5	\$ 32.2	2	\$ 8.1
feb-19	0	8	\$ 7.8	5	\$ 7.8
mar-19	2	13	\$ 63.2	9	\$ 7,002.3
abr-19	0	8	\$ 39.4	3	\$ 1.8
may-19	0	13	\$ 16.5	8	\$ 1,510.5
jun-19	0	12	\$ 55.7	10	\$ 2,007.3
jul-19	1	7	\$ 35.8	9	\$ 508.8
ago-19	1	8	\$ 67.2	7	\$ 1,110.3
sep-19	2	14	\$ 41.7	14	\$ 835.0
oct-19	1	14	\$ 63.8	10	\$ 328.6
nov-19	1	17	\$ 21.3	7	\$ 514.9
dic-19	2	19	\$ 64.1	13	\$ 238,602.6
Total 2019	10	138	\$ 508.7	97	\$ 252,436.2
Emisiones vigentes		146		135	

*Este campo representa el monto indicativo registrado de las emisiones extranjeras, no representa el saldo en custodia de la emisión.