

Boletín  
Estadísticas  
básicas  
CEDEVAL

SEPTIEMBRE  
2020

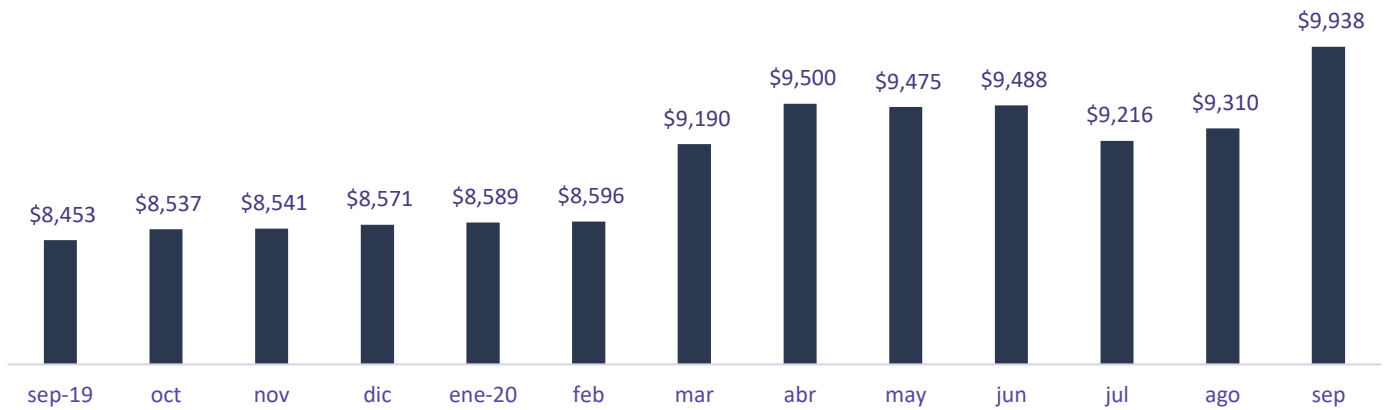


CEDEVAL, Urb. Jardines de la Hacienda y Av. Las  
carretas, Bulevar Merliot, Antigua Cuscatlán.

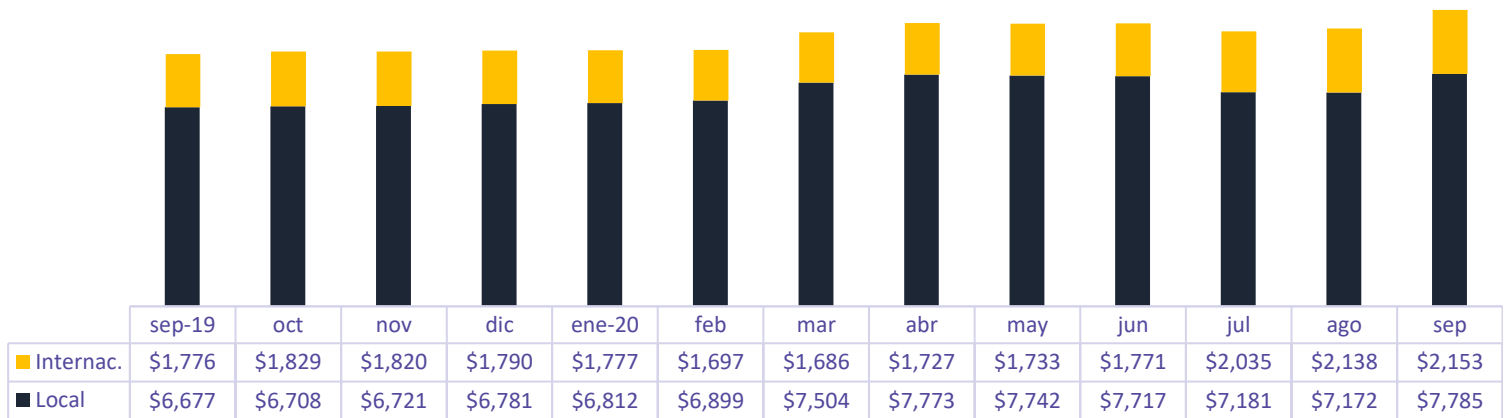
[www.cedeval.com](http://www.cedeval.com) [cedeval@cedeval.com](mailto:cedeval@cedeval.com)  
2212-6440.



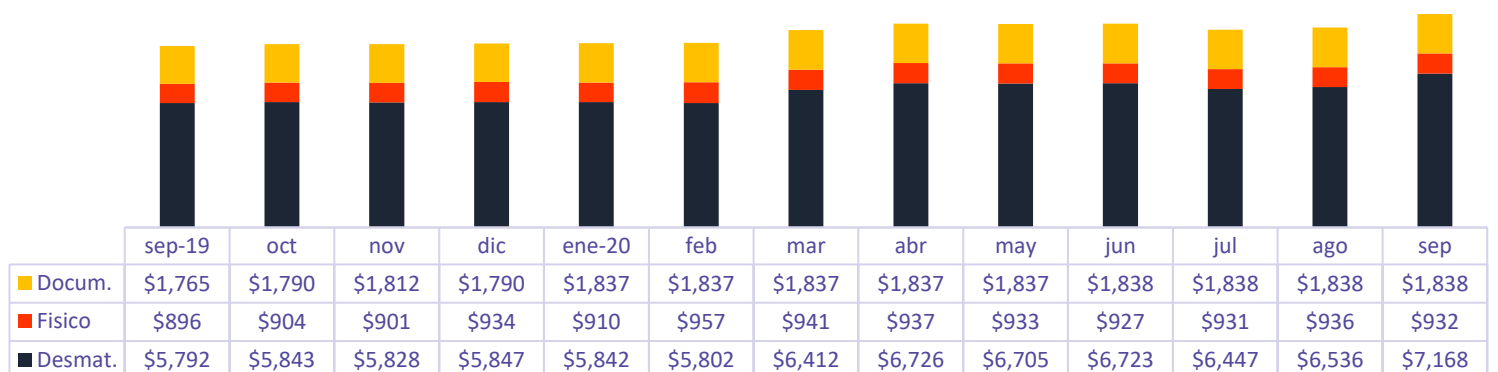
**SALDOS EN CUSTODIA DE SEPTIEMBRE 2019 A SEPTIEMBRE 2020**  
(En millones de US\$)



**CUSTODIA LOCAL E INTERNACIONAL DE SEPTIEMBRE 2019 A SEPTIEMBRE 2020**  
(En millones de US\$)



**SALDOS POR TIPO DE CUSTODIA DE SEPTIEMBRE 2019 A SEPTIEMBRE 2020**  
(En millones de US\$)

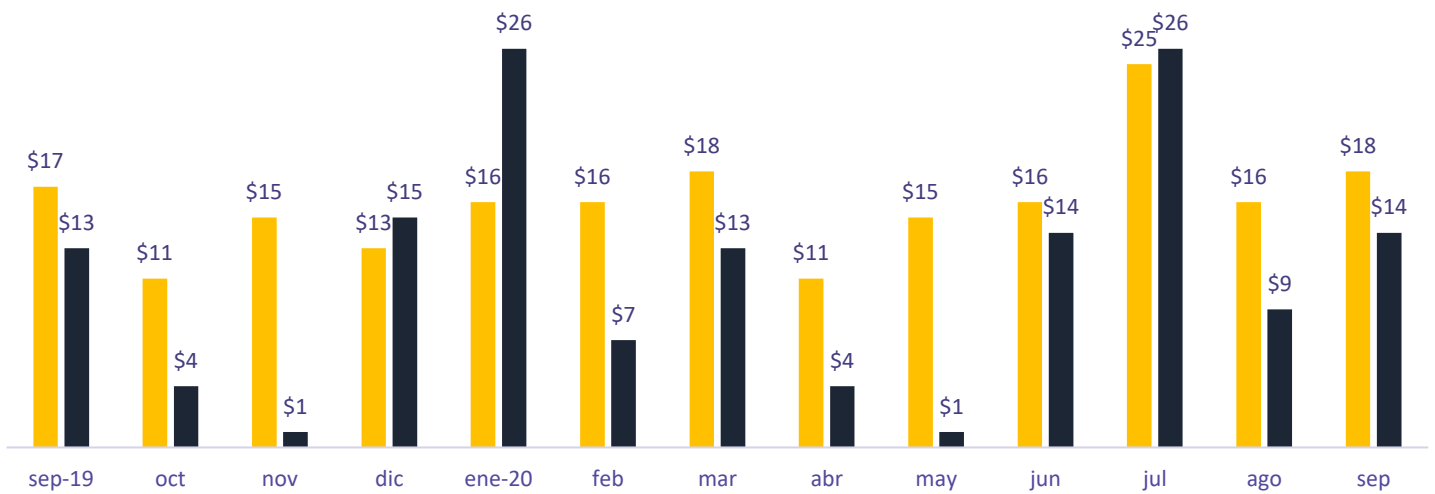




**DERECHOS PATRIMONIALES PAGADOS**  
(En millones de US\$)

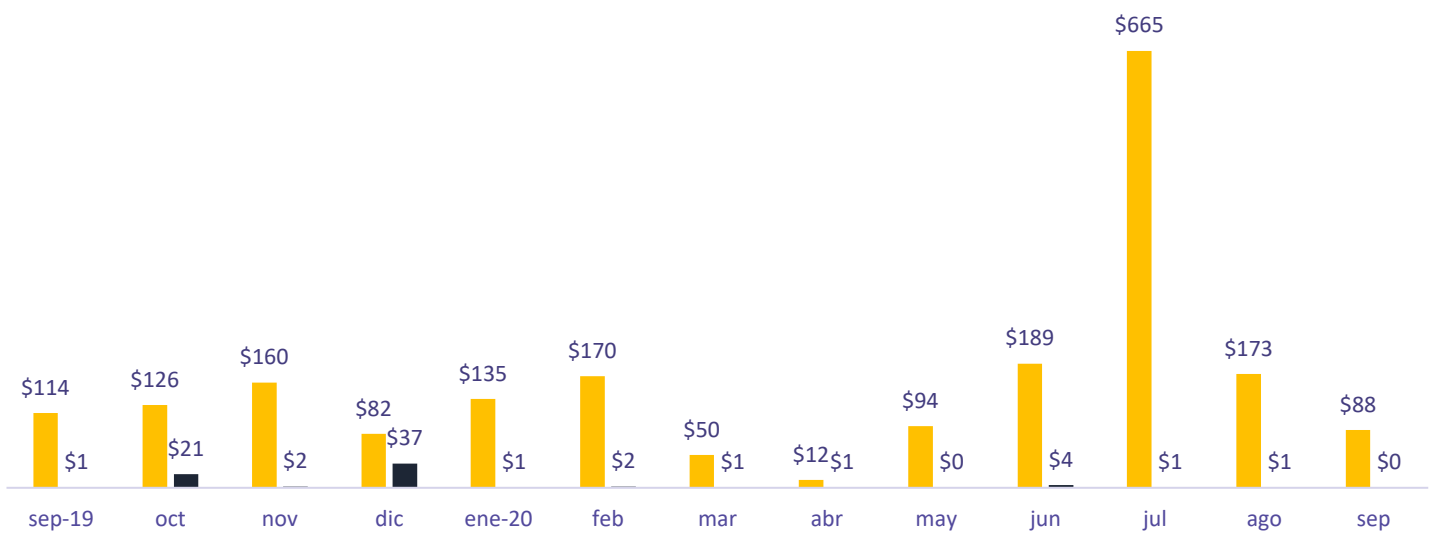
**INTERESES**

Local Internac.



**CAPITAL**

Local Internac.



	may 19	jun	jul	ago	sep	oct	nov	dic	ene 20	feb	mar	abr	may	jun	jul	ago	sep	Total 2020
<b>INTERESES</b>	\$16	\$35	\$39	\$25	\$30	\$15	\$16	\$28	\$42	\$24	\$31	\$15	\$16	\$30	\$51	\$25	\$32	\$267
<b>CAPITAL</b>	\$153	\$139	\$120	\$286	\$115	\$147	\$162	\$119	\$136	\$172	\$51	\$13	\$94	\$193	\$666	\$174	\$88	\$1,587
<b>Total</b>	<b>\$169</b>	<b>\$174</b>	<b>\$159</b>	<b>\$311</b>	<b>\$145</b>	<b>\$162</b>	<b>\$178</b>	<b>\$147</b>	<b>\$178</b>	<b>196</b>	<b>\$82</b>	<b>\$28</b>	<b>\$110</b>	<b>\$223</b>	<b>\$717</b>	<b>\$717</b>	<b>\$120</b>	<b>\$1,734</b>



## VALORES DEPOSITADOS EN CEDEVAL (en miles de US\$)

Cuadro 1, Emisores de deuda publica y privada

	MONTO EMITIDO	DEPOSITADO EN CEDEVAL	% DEPOSITO
<b>I- DEUDA PRIVADA LOCAL</b>	<b>3,148,390.7</b>	<b>2,014,305.2</b>	<b>64.0</b>
<b>A -TITULARIZADORAS</b>	<b>1,127,478.9</b>	<b>772,936.4</b>	<b>68.6</b>
HENCORP VALORES, S.A., TITULARIZADORA	843,518.9	609,093.0	72.2
REGIONAL INVESTMENT CORPORAT	283,960.0	163,843.4	57.7
<b>B -BANCOS, FINANCIERAS Y OTROS</b>	<b>1,058,071.0</b>	<b>1,058,071.0</b>	<b>100.0</b>
BANCO AGRICOLA	212,000.0	212,000.0	100.0
SCOTIABANK	95,000.0	95,000.0	100.0
BANCO DE AMÉRICA CENTRAL	170,000.0	170,000.0	100.0
G & T CONTINENTAL	25,000.0	25,000.0	100.0
BANCO CUSCATLAN	61,550.0	61,550.0	100.0
BANCO DAVIVIENDA	204,010.0	204,010.0	100.0
CREDIQ INVERSIONES	16,634.0	16,634.0	100.0
LA HIPOTECARIA, S.A. DE C.V.	71,092.0	71,092.0	100.0
FEDECREDITO, S.A. DE C.V.	30,000.0	30,000.0	100.0
PENTAGONO, S.A. DE C.V.	4,000.0	4,000.0	100.0
LA GEO, S.A. DE C.V.	6,000.0	6,000.0	100.0
SARAM, S.A. DE C.V.	3,070.0	3,070.0	100.0
INMOBILIARIA MESOAMERICANA, S.A. DE C.V.	6,515.0	6,515.0	100.0
BANCO AZUL	60,800.0	60,800.0	100.0
OPTIMA SERVICIOS FINANCIEROS, S.A. DE C.V.	3,900.0	3,900.0	100.0
BANCO ATLANTIDA DE EL SALVADOR, S.A.	72,500.0	72,500.0	100.0
BANCO COOPERATIVO VISIONARIO DE EL SALVADOR	11,000.0	11,000.0	100.0
CREDICOMER, S.A.	5,000.0	5,000.0	100.0
<b>C -AUTONOMAS</b>	<b>962,840.8</b>	<b>183,297.8</b>	<b>19.0</b>
BANDESAL	24,637.4	24,637.4	100.0
FONDO SOCIAL	938,203.4	158,660.3	16.9
<b>II- DEUDA PÚBLICA LOCAL</b>	<b>3,001,396.4</b>	<b>3,001,396.4</b>	<b>100.0</b>
<b>A- BCR DE EL SALVADOR</b>	<b>49,550.0</b>	<b>49,550.0</b>	<b>100.0</b>
BBCR1703	5,000.0	5,000.0	100.0
BBCR1803	15,500.0	15,500.0	100.0
BBCR1902	5,750.0	5,750.0	100.0
BBCR1903	23,300.0	23,300.0	100.0
<b>B- MINISTERIO DE HACIENDA</b>	<b>2,951,846.4</b>	<b>2,951,846.4</b>	<b>100.0</b>
LETE2019-D	244,407.0	244,407.0	100.0
LETE2020-D	1,240,417.1	1,240,417.1	100.0
CETE2020-D	645,800.0	645,800.0	100.0
SV072025	168,030.0	168,030.0	100.0
SV082022	236,255.0	236,255.0	100.0
SV132029	100,915.0	100,915.0	100.0
SV102020	15,000.0	15,000.0	100.0
SV152025	200,000.0	200,000.0	100.0
SV202030	100,000.0	100,000.0	100.0
NCTP	951.5	951.5	100.0
PROGRAMA STRIPS NOTASV2027	70.7	70.7	100.0
<b>TOTAL CUADRO 1</b>	<b>6,149,787.1</b>	<b>5,015,701.6</b>	<b>81.6</b>

Cuadro 3, Emisiones de deuda publica internacional

II- DEUDA PÚBLICA INTERNACIONAL	MONTO EMITIDO	DEPOSITADO EN CEDEVAL	% DEPOSITO
EUROSV2023	800,000.0	298,248.0	37.3
EUROSV2032	500,000.0	65,765.0	13.2
EUROSV2034	286,458.0	184,369.0	64.4
EUROSV2035	1,000,000.0	168,513.0	16.9
NOTASV2025	800,000.0	100,299.0	12.5
NOTASV2027	800,000.0	137,150.0	17.1
NOTASV2041	653,500.0	169,889.0	26.0
NOTASV2029	601,085.0	51,669.0	8.6
NOTASV2050	1,097,000.0	106,136.0	9.7
NOTASV2052	1,000,000.0	276,499.0	27.6
<b>TOTAL CUADRO 3</b>	<b>7,538,043.0</b>	<b>1,558,537.0</b>	<b>20.7</b>

## RESUMEN GENERAL DE VALORES EN CUSTODIA

DEUDA PRIVADA LOCAL	2,014,305.2
DEUDA PÚBLICA LOCAL	3,001,396.4
ACCIONES LOCALES	908,459.8
CUOTAS DE PARTICIPACION FI	4,035.0
CERT. DEPTOS PZO FJO	19,208.8
CUSTODIA DE DOCUMENTOS	1,838,090.3
DEUDA PÚBLICA INTERNACIONAL	1,558,537.0
EMISORES INTERNACIONALES	593,942.9
<b>TOTAL GENERAL</b>	<b>9,937,975.4</b>

Cuadro 2, Emisores de acciones, Certificados de deposito a plazo y Custodia de documentos

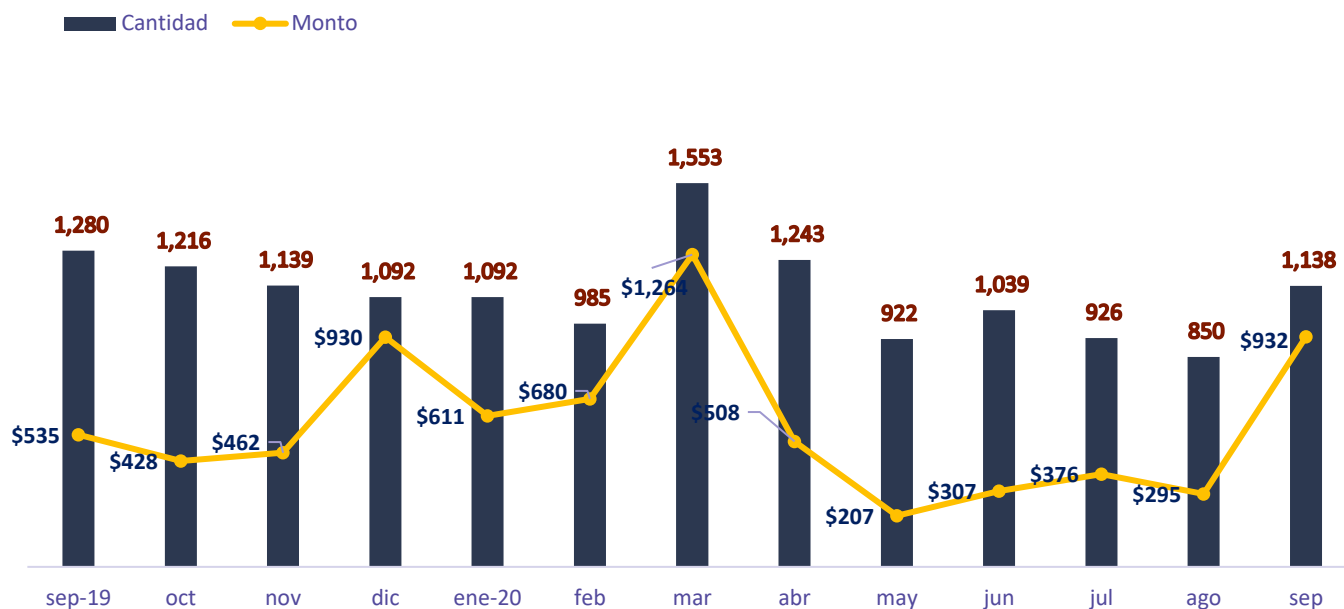
	CAPITAL INSCRITO	DEPOSITADO EN CEDEVAL	% DEPOSITO
<b>I-ACCIONES LOCALES</b>		<b>908,459.8</b>	
BANCO AGRICOLA	297,500.0	280,534.9	94.3
BANAGRICOLA	215,600.0	0.2	0.0001
SCOTIABANK	114,131.2	101,250.2	88.7
INVERSIONES FINANCIERAS BANCO AGRICOLA	137,142.9	1.7	0.001
BANCO DAVIVIENDA	150,000.0	147,361.0	98.2
FACTORAJE DAVIVIENDA EL SALVADOR, S.A. DE C.V.	3,000.0	3,000.0	100.0
SARAM, S.A. DE C.V.	1,412.9	319.7	22.6
EMPRESA ELECTRICA DE ORIENTE	32,726.8	9.9	0.03
BOLSA DE VALORES DE EL SALVADOR	3,200.0	3,200.0	100.0
CAESS	28,165.3	54.2	0.2
DISTRIBUIDORA ELÉCTRICA DEL SUR, S.A.	35,092.3	1.5	0.00
CTE TELECOM	448,024.8	116.4	0.03
BANCO DE AMERICA CENTRAL	139,000.4	139,000.3	100.0
BANCO AZUL	60,000.0	58.8	0.1
INVERSIONES FINANCIERAS GRUPO AZUL, S.A.	70,000.0	145.8	0.2
INVERSIONES FINANCIERAS IMPERIA CUSCATLAN	163,000.0	40,504.4	24.8
CENTRAL DE DEPOSITO DE VALORES, S.A. DE C.V.	2,000.0	2,000.0	100.0
ASESUISA VIDA	4,200.0	4,199.8	100.0
GESTORA DE FONDOS DE INVERSION BANAGRIC	975.0	974.9	100.0
BANCO CUSCATLAN DE EL SALVADOR	155,770.6	152,178.7	97.7
ELSYS CAKES, S.A. DE C.V.	1,275.0	6.6	0.5
G&T CONTINENTAL, S.A. DE C.V.	51,598.9	500.0	1.0
CEMENTO HOLCIM DE EL SALVADOR	78,177.8	120.2	0.2
NO INSCRITOS EN BOLSA		32,920.6	
<b>II -CERT. DEPTOS PZO FJO</b>		<b>19,208.8</b>	
<b>III -CUSTODIA DE DOCUMENTOS</b>		<b>1,837,841.1</b>	
GRUPO ASSA, S.A.		70,515.0	
AFF CONFIA, S.A.		512.3	
HENCORP VALORES, S.A., TITULARIZADORA		1,346,817.6	
REGIONAL INVESTMENT CORPORATION		418,496.3	
SEGUROS E INVERSIONES, S.A. DE C.V.		750.0	
ASEGURADORA SUIZA SALVADOREÑA, S.A.		750.0	
<b>IV -CUOTAS DE PARTICIPACION FI</b>		<b>4,035.0</b>	<b>2.7</b>
ATLANTIDA CAPITAL, GESTORA DE FONDOS DE IN	150,000.0	4,035.0	
<b>VALORES VENCIDOS EN PROCESO DE PAGO</b>			
MUNGUJA		249.1	
<b>TOTAL CUADRO 2</b>		<b>2,769,793.9</b>	

Cuadro 4, Emisores internacionales

EMISORES	DEPOSITADO
INSTITUTO COSTARRICENSE DE ELECTRICIDAD	246,651.0
REFINERIA COSTARRICENSE DE PETROLEO	123,306.0
CORPORACION INTERAMERICANA PARA EL FINAN	78,655.0
GOBIERNO DE HONDURAS	24,000.0
HIPOTECARIA METROCREDIT S.A.	21,662.0
CORPORACION DE FINANZAS DEL PAIS, S.A.	29,218.0
GOBIERNO DE VENEZUELA	15,273.7
INVERSIONES ATLANTIDA, S.A.	10,217.0
GOBIERNO DE COSTA RICA	6,957.0
MMG TRUST S.A.	3,976.0
FINANCIA CREDIT S.A.	4,222.0
ALTENERGY, S.A.	4,356.9
GOBIERNO DE BRAZIL	3,468.6
AVIANCA HOLDINGS S.A.	2,658.0
MIFINANCIERA, S.A.	2,384.0
GOBIERNO DE PANAMA	2,240.0
VANGUARD FTSE EMERGING MARKETS ETF	2,064.4
GOBIERNO DE COLOMBIA	1,380.0
BANCO INTERNACIONAL DE COSTAR RICA (PANA	1,298.0
PROCREDIT HOLDING	1,143.4
FIDEICOMISO DE SPDR TRUST	890.8
GOBIERNO DE MEXICO	930.0
S&P EUROPE 350 INDEX FUND	1,234.5
FONDO DE INVERSION VISTA	795.0
PRIVAL FINANCE, S.A.	735.0
ISHARES MSCI BRAZIL INDEX FUND	579.1
BCR SOCIEDAD ADMINISTRADORA DE FONDOS D	610.0
CAPITAL BANK INC	665.0
GOBIERNO DE BARBADOS	489.2
GOBIERNO DE REP DOMINICANA	360.0
SPRINT CAPITAL CORP	303.0
GOBIERNO DE PERU	300.0
FIDEICOMISO ISHARES S&P LATIN AMERICA 40 IN	206.3
ISHARES RUSSELL 2000 INDEX FUND	185.9
FONDO DE INVERSION FTSE/XINHUA CHINA 25 IN	120.5
GOBIERNO DE JAMAICA	107.0
GOBIERNO DE URUGUAY	50.0
UBCI	0.1
PRIVAL BOUND FUND, S.A.	17.4
MAPRE S.A.	11.9
GLOBAL BANK CORPORATION	10.0
CHEVRON CORP	8.7
THE COCA-COLA CO.	5.7
ALCOA CORPORATION	4.8
OFFICE DEPOT INC	4.2
<b>TOTAL CUADRO 4</b>	<b>593,942.9</b>



### EVOLUCION DE TRANSACCIONES (Monto en millones de US\$)



### EMISIONES DEL ESTADO EMITIDAS EN EL EXTERIOR AL 30 DE SEPTIEMBRE 2020 (En miles de US\$)

Emisión del estado en el exterior	Monto emitido	Depositado en CEDEVAL	% Depositado
EUROSV2034	\$286,458	\$184,369	64%
EUROSV2023	\$800,000	\$298,248	37%
NOTASV2052	\$1,000,000	\$276,499	28%
NOTASV2041	\$653,500	\$169,889	26%
NOTASV2027	\$800,000	\$137,150	17%
EUROSV2035	\$1,000,000	\$168,513	17%
EUROSV2032	\$500,000	\$65,765	13%
NOTASV2025	\$800,000	\$100,299	13%
NOTASV2050	\$1,097,000	\$106,136	10%
NOTASV2029	\$601,085	\$51,669	9%
<b>Totales</b>	<b>\$7,538,043</b>	<b>\$1,558,537</b>	<b>21%</b>

**EMISIONES DEL ESTADO EMITIDAS EN EL EXTERIOR POR TIPO DE TENEDOR  
AL 30 DE SEPTIEMBRE 2020 (En miles de US\$)**

Tipo de tenedor	Monto	Porcentaje
AFP	\$ 1,263,693	81.1%
Banco	\$ 155,905	10.0%
Aseguradora	\$ 46,128	3.0%
Persona natural	\$ 31,112	2.0%
Estatal	\$ 24,595	1.6%
Sector privado	\$ 17,786	1.1%
Financiera no bancaria	\$ 15,761	1.01%
Fideicomiso	\$ 2,357	0.2%
Org. Sin fines de Lucro	\$ 1,200	0.08%
<b>Totales</b>	<b>\$ 1,558,537</b>	<b>100.0%</b>

**SALDO DE LETES Y CETES CUSTODIADOS AL 30 DE SEPTIEMBRE 2020  
(En miles de US\$)**

Emisión	Serie	Valor Facial	Fecha Colocación	Fecha Vencimiento
LETE2019-D	NN	\$46,800.0	3/10/2019	3/10/2020
LETE2019-D	NN-1	\$130,377.0	4/11/2019	3/11/2020
LETE2019-D	NN-2	\$67,230.0	12/12/2019	10/12/2020
LETE2020-D	J	\$84,282.0	13/1/2020	13/1/2021
LETE2020-D	J-1	\$48,900.0	23/1/2020	22/1/2021
LETE2020-D	W	\$22,500.0	24/8/2020	24/1/2021
LETE2020-D	J-2	\$59,835.0	6/2/2020	4/2/2021
LETE2020-D	J-3	\$54,245.0	20/2/2020	17/2/2021
LETE2020-D	J-4	\$61,101.4	26/2/2020	22/2/2021
LETE2020-D	I	\$99,006.5	27/3/2020	27/2/2021
LETE2020-D	J-5	\$500.0	24/3/2020	19/3/2021
LETE2020-D	J-6	\$327,204.5	27/3/2020	27/3/2021
LETE2020-D	T	\$46,292.0	17/4/2020	17/4/2021
LETE2020-D	S	\$21,750.0	8/6/2020	8/5/2021
LETE2020-D	T-1	\$22,800.0	26/5/2020	25/5/2021
LETE2020-D	T-2	\$36,500.0	8/6/2020	25/5/2021
LETE2020-D	CC	\$36,750.0	3/7/2020	3/6/2021
LETE2020-D	T-3	\$40,764.0	19/6/2020	16/6/2021
LETE2020-D	T-4	\$24,800.0	25/6/2020	21/6/2021
LETE2020-D	DD	\$51,064.0	3/7/2020	3/7/2021
LETE2020-D	DD-1	\$55,892.5	10/7/2020	9/7/2021
LETE2020-D	DD-2	\$32,553.7	11/8/2020	9/8/2021
LETE2020-D	DD-3	\$63,500.0	24/8/2020	21/8/2021
LETE2020-D	DD-4	\$50,176.5	14/9/2020	10/9/2021
<b>Total LETES</b>		<b>\$1,484,824.1</b>		

Emisión	Serie	Valor Facial	Fecha Colocación	Fecha Vencimiento
CETE2020-D	A1	\$645,800.0	23/9/2020	23/9/2021
<b>Total CETES</b>		<b>\$645,800.0</b>		
<b>Total LETES Y CETES</b>		<b>\$2,130,624.1</b>		

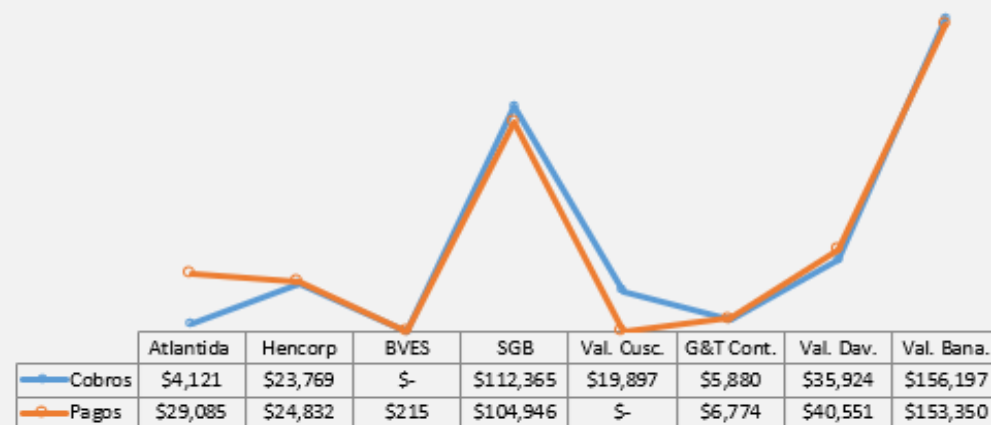


## CIFRAS DE LIQUIDACION MONETARIA AL 30 DE SEPTIEMBRE DEL 2020 En miles de US\$

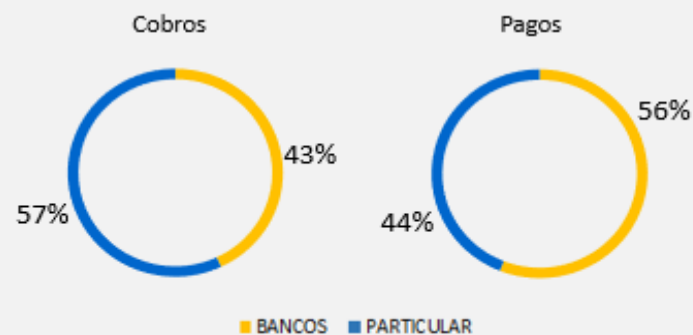
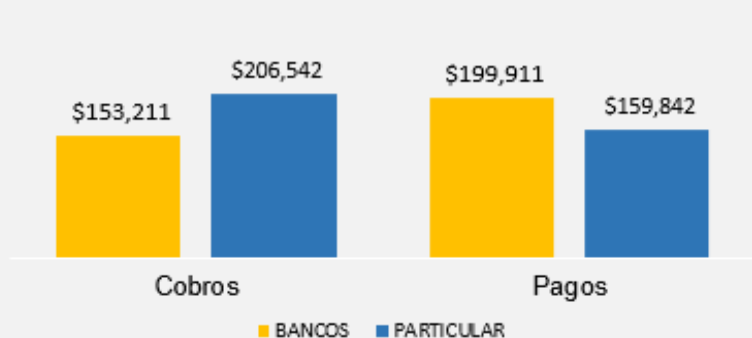
### Montos liquidados por mercado



### Montos liquidados por participante



### Montos liquidados por tipo de cliente



**TOTAL  
LIQUIDADO  
\$359,753**



## REGISTROS

## REGISTRO ELECTRONICO DE CUENTAS DE VALORES

I. REGISTRO ELECTRONICO DE CUENTAS DE VALORES							
TIPO DE CUENTA							
MESES	PROPIAS	INVERSION	TERCEROS	GARANTIA	TENENCIA	DOCUM.	TOTAL
2016	4	1	160	0	14	3	182
2017	1	0	113	1	9	6	130
2018	0	4	125	1	13	3	146
2019	0	0	144	3	16	7	170
ene-20	0	0	11	1	1	1	14
feb-20	0	0	9	0	2	0	11
mar-20	1	0	28	1	2	0	32
abr-20	0	0	8	0	0	0	8
may-20	1	0	12	0	0	0	13
jun-20	0	0	6	0	0	1	7
jul-20	0	1	4	0	0	0	5
ago-20	0	0	11	0	0	0	11
sep-20	0	1	19	0	0	1	21
<b>Total 2020</b>	<b>2</b>	<b>2</b>	<b>108</b>	<b>2</b>	<b>5</b>	<b>3</b>	<b>122</b>
<b>Activas</b>	<b>49</b>	<b>8</b>	<b>1,084</b>	<b>16</b>	<b>409</b>	<b>33</b>	<b>1,599</b>
<b>Inactivas</b>	<b>61</b>	<b>68</b>	<b>18,654</b>	<b>33</b>	<b>203</b>	<b>5</b>	<b>19,024</b>

## REGISTRO ELECTRONICO DE DEPOSITO DE EMISIONES

Registro mensual de emisiones del Ministerio de Hacienda y BCR  
(En millones de US\$)

MESES	MINISTERIO DE HACIENDA			BCR	
	No. Emisiones	No. Colocaciones	Monto	No. Emisiones	Monto
2016	1	43	\$1,397.70	0	\$0.00
2017	1	35	\$849.80	7	\$103.40
2018	2	34	\$1,051.70	1	\$15.50
2019	1	28	\$1,296.30	6	\$35.00
ene-20	0	2	\$133.20	0	\$0.00
feb-20	0	3	\$175.18	0	\$0.00
mar-20	1	5	\$649.80	0	\$0.00
abr-20	0	2	\$284.20	0	\$0.00
may-20	0	3	\$63.30	0	\$0.00
jun-20	0	3	\$123.81	0	\$0.00
jul-20	0	3	\$120.71	0	\$0.00
ago-20	0	2	\$141.55	0	\$0.00
sep-20	1	2	\$696.00	0	\$0.00
<b>Total 2020</b>	<b>2</b>	<b>25</b>	<b>\$2,387.75</b>	<b>0</b>	<b>\$0.00</b>





**Registro mensual de emisiones (No incluye MH y BCR)  
(En millones de US\$)**

MESES	LOCALES			INTERNACIONALES	
	No. Emisiones	No. Colocaciones	Monto	No. Emisiones	Monto*
<b>2016</b>	7	81	\$324.00	1	\$2,500.00
<b>2017</b>	7	123	\$419.30	31	\$132,443.10
<b>2018</b>	7	117	\$259.80	69	\$53,853.30
<b>2019</b>	10	138	\$508.70	97	\$252,436.20
<b>ene-20</b>	1	8	\$12.80	11	\$36,485.72
<b>feb-20</b>	0	10	\$33.70	11	\$10.60
<b>mar-20</b>	2	11	\$22.22	9	\$7.60
<b>abr-20</b>	0	0	\$0.00	4	\$6,531.10
<b>may-20</b>	0	3	\$2.50	4	\$1,485.64
<b>jun-20</b>	2	11	\$45.20	4	\$1,375.90
<b>jul-20</b>	0	5	\$10.40	8	\$506.80
<b>ago-20</b>	0	15	\$19.95	9	\$3.60
<b>sep-20</b>	0	9	\$9.50	16	\$151,948.80
<b>Total 2020</b>	<b>5</b>	<b>72</b>	<b>\$156.27</b>	<b>76</b>	<b>\$198,355.76</b>

\*Este campo representa el monto indicativo registrado de las emisiones extranjeras, no representa el saldo en custodia de la emisión.