

Boletín
Estadísticas
básicas
CEDEVAL

JULIO
2020

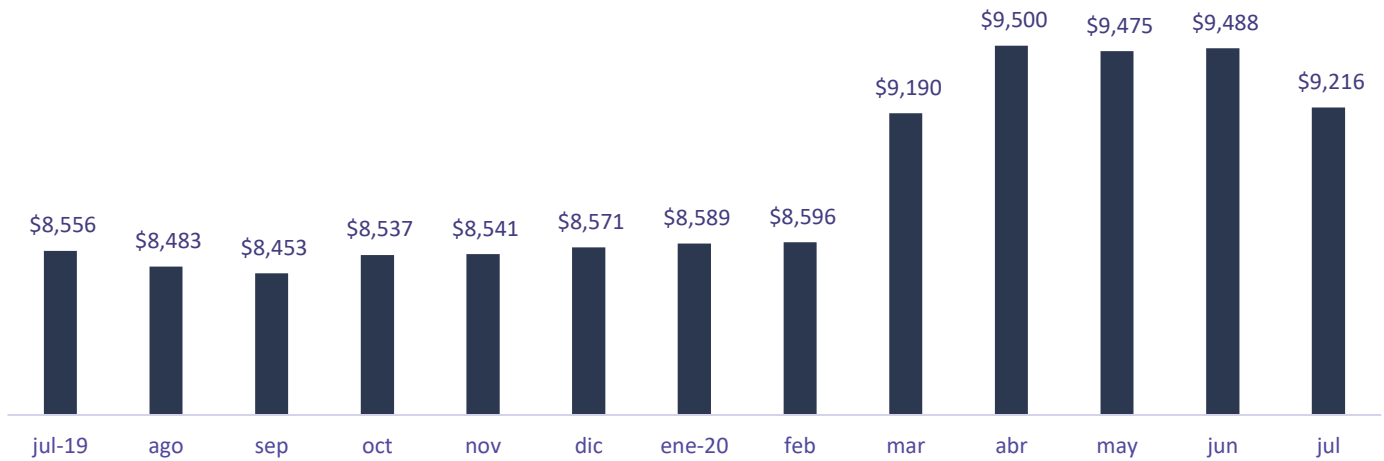


CEDEVAL, Urb. Jardines de la Hacienda y Av. Las
carretas, Bulevar Merliot, Antigua Cuscatlán.

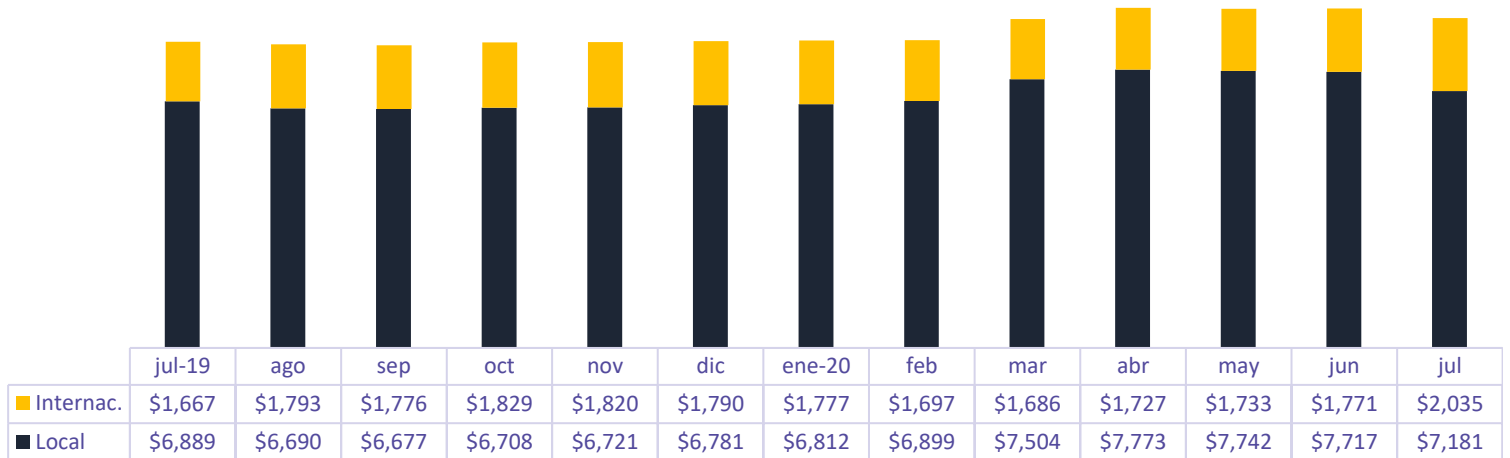
www.cedeval.com cedeval@cedeval.com
2212-6440.



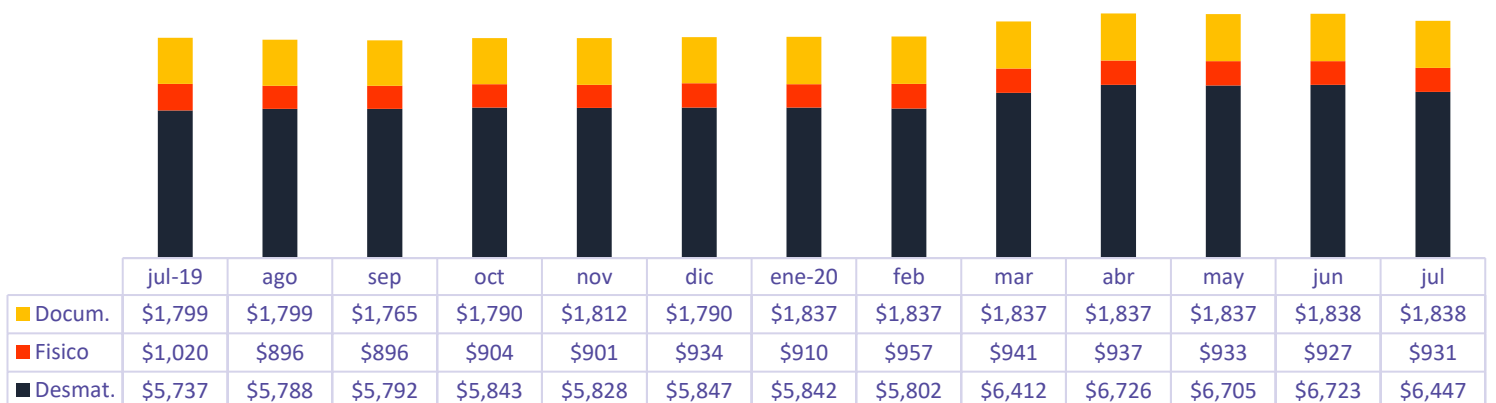
SALDOS EN CUSTODIA DE JULIO 2019 A JULIO 2020 (En millones de US\$)



CUSTODIA LOCAL E INTERNACIONAL DE JULIO 2019 A JULIO 2020 (En millones de US\$)



SALDOS POR TIPO DE CUSTODIA DE JULIO 2019 A JULIO 2020 (En millones de US\$)

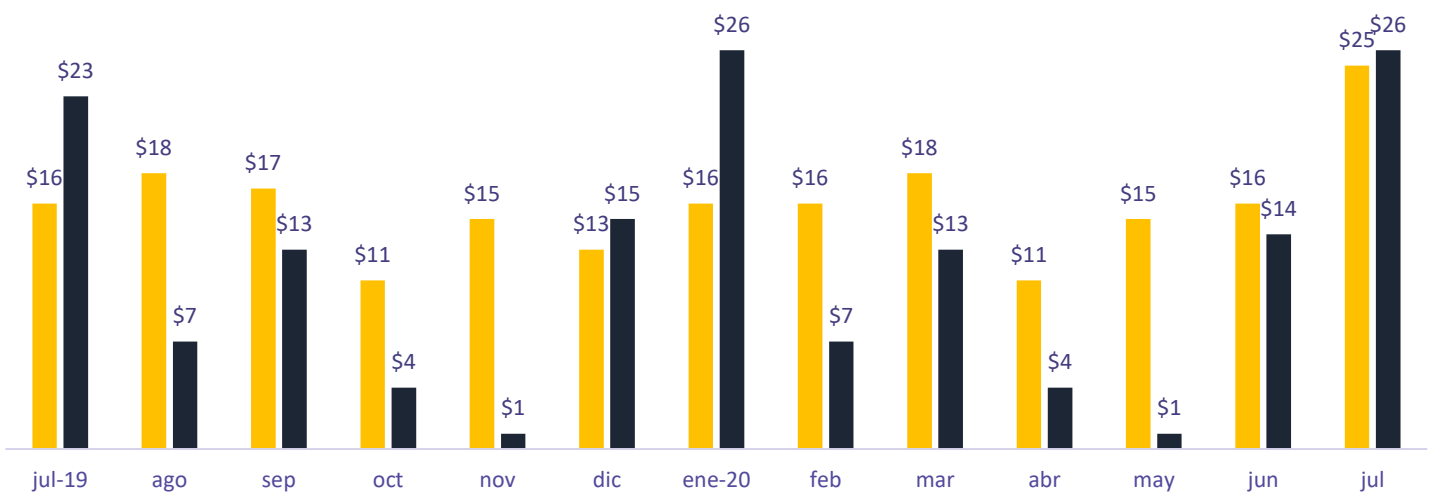




DERECHOS PATRIMONIALES PAGADOS
(En millones de US\$)

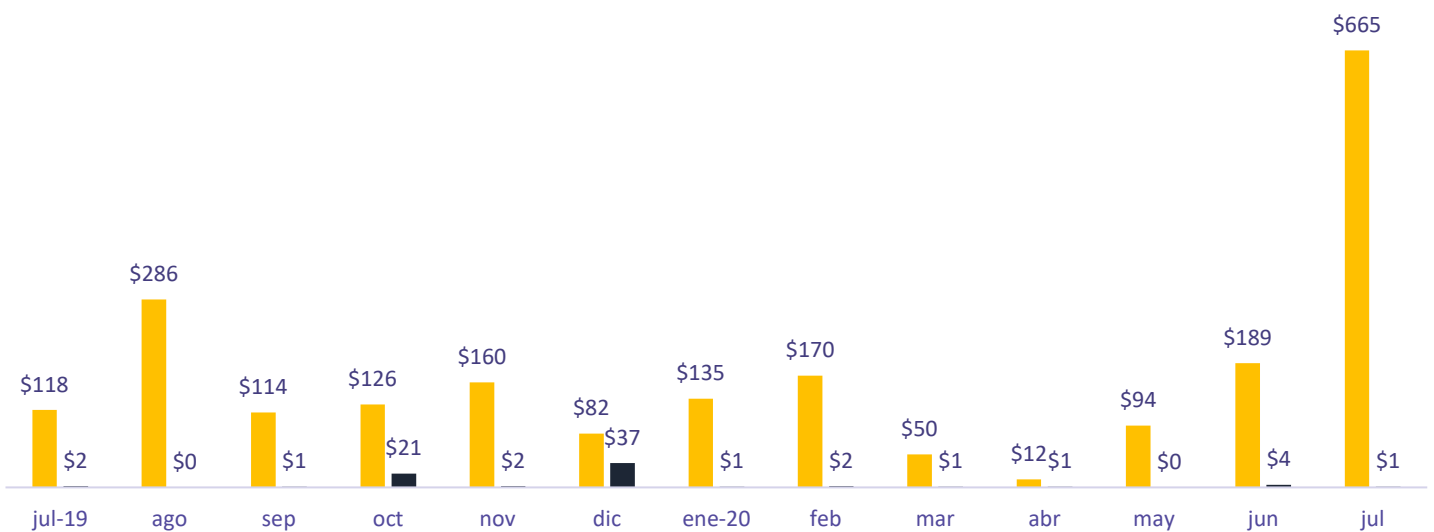
INTERESES

Local Internac.



CAPITAL

Local Internac.



	may 19	jun	jul	ago	sep	oct	nov	dic	ene 20	feb	mar	abr	may	jun	jul	Total 2020
INTERESES	\$16	\$35	\$39	\$25	\$30	\$15	\$16	\$28	\$42	\$24	\$31	\$15	\$16	\$30	\$51	\$210
CAPITAL	\$153	\$139	\$120	\$286	\$115	\$147	\$162	\$119	\$136	\$172	\$51	\$13	\$94	\$193	\$666	\$1,325
Total	\$169	\$174	\$159	\$311	\$145	\$162	\$178	\$147	\$178	196	\$82	\$28	\$110	\$223	\$717	\$1,535



VALORES DEPOSITADOS EN CEDEVAL (en miles de US\$)

Cuadro 1, Emisores de deuda publica y privada

	MONTO EMITIDO	DEPOSITADO EN CEDEVAL	% DEPOSITO
I - DEUDA PRIVADA LOCAL	3,175,052.1	2,050,824.0	64.6
A - TITULARIZADORAS	1,127,478.9	780,282.0	69.2
HENCORP VALORES, S.A., TITULARIZADORA REGIONAL INVESTMENT CORPORATION	843,518.9	611,321.8	72.5
	283,960.0	168,960.2	59.5
B - BANCOS, FINANCIERAS Y OTROS	1,083,638.2	1,083,638.2	100.0
BANCO AGRICOLA	212,000.0	212,000.0	100.0
SCOTIABANK	95,000.0	95,000.0	100.0
BANCO DE AMERICA CENTRAL	170,000.0	170,000.0	100.0
DISTRIBUIDORA ELÉCTRICA DEL SUR, S.A.	21,000.0	21,000.0	100.0
G & T CONTINENTAL	25,000.0	25,000.0	100.0
BANCO CUSCATLAN	60,000.0	60,000.0	100.0
BANCO DAVIVIENDA	204,010.0	204,010.0	100.0
CREDIQ INVERSIONES	15,384.0	15,384.0	100.0
LA HIPOTECARIA, S.A. DE C.V.	73,143.0	73,143.0	100.0
FEDECREDITO, S.A. DE C.V.	30,000.0	30,000.0	100.0
PENTAGONO, S.A. DE C.V.	3,500.0	3,500.0	100.0
LA GEO, S.A. DE C.V.	6,500.0	6,500.0	100.0
SARAM, S.A. DE C.V.	3,870.0	3,870.0	100.0
INMOBILIARIA MESOAMERICANA, S.A. DE C.V.	6,515.0	6,515.0	100.0
BANCO AZUL	62,066.2	62,066.2	100.0
OPTIMA SERVICIOS FINANCIEROS, S.A. DE C.V.	3,900.0	3,900.0	100.0
BANCO ATLANTIDA DE EL SALVADOR, S.A.	72,500.0	72,500.0	100.0
BANCO COOPERATIVO VISIONARIO DE EL SALVADOR	14,250.0	14,250.0	100.0
CREDICOMER, S.A.	5,000.0	5,000.0	100.0
C - AUTONOMAS	963,935.0	186,903.8	19.4
BANDESAL	25,731.6	25,731.6	100.0
FONDO SOCIAL	938,203.4	161,172.2	17.2
II - DEUDA PÚBLICA LOCAL	2,362,441.4	2,362,441.4	100.0
A - BCR DE EL SALVADOR	78,500.0	78,500.0	100.0
BBCR1703	20,000.0	20,000.0	100.0
BBCR1803	15,500.0	15,500.0	100.0
BBCR1902	5,750.0	5,750.0	100.0
BBCR1903	23,300.0	23,300.0	100.0
CENELI-D	13,950.0	13,950.0	100.0
B - MINISTERIO DE HACIENDA	2,283,941.4	2,283,941.4	100.0
LETE2019-D	395,761.7	395,761.7	100.0
LETE2020-D	1,066,686.9	1,066,686.9	100.0
SV072025	168,030.0	168,030.0	100.0
SV082022	236,255.0	236,255.0	100.0
SV132029	100,915.0	100,915.0	100.0
SV102020	15,000.0	15,000.0	100.0
SV152025	200,000.0	200,000.0	100.0
SV202030	100,000.0	100,000.0	100.0
NCTP	1,222.1	1,222.1	100.0
PROGRAMA STRIPS NOTASV2027	70.7	70.7	100.0
TOTAL CUADRO 1	5,537,493.5	4,413,265.4	79.7

Cuadro 3, Emisiones de deuda publica internacional

II - DEUDA PÚBLICA INTERNACIONAL	MONTO EMITIDO	DEPOSITADO EN CEDEVAL	% DEPOSITO
EUROS2023	800,000.0	312,960.0	39.1
EUROS2032	500,000.0	64,417.0	12.9
EUROS2034	286,458.0	181,128.0	63.2
EUROS2035	1,000,000.0	164,899.0	16.5
NOTASV2025	800,000.0	96,640.0	12.1
NOTASV2027	800,000.0	134,042.0	16.8
NOTASV2041	653,500.0	161,849.0	24.8
NOTASV2029	601,085.0	51,659.0	8.6
NOTASV2050	1,097,000.0	97,590.0	8.9
NOTASV2052	1,000,000.0	187,675.0	18.8
TOTAL CUADRO 3	7,538,043.0	1,452,859.0	19.3

RESUMEN GENERAL DE VALORES EN CUSTODIA

DEUDA PRIVADA LOCAL	2,050,824.0
DEUDA PÚBLICA LOCAL	2,362,441.4
ACCIONES LOCALES	909,962.7
CUOTAS DE PARTICIPACION FI	4,035.0
CERT. DEPTOS PZO FJO	15,329.8
CUSTODIA DE DOCUMENTOS	1,838,090.3
DEUDA PÚBLICA INTERNACIONAL	1,452,859.0
EMISORES INTERNACIONALES	582,097.6
TOTAL GENERAL	9,215,639.7

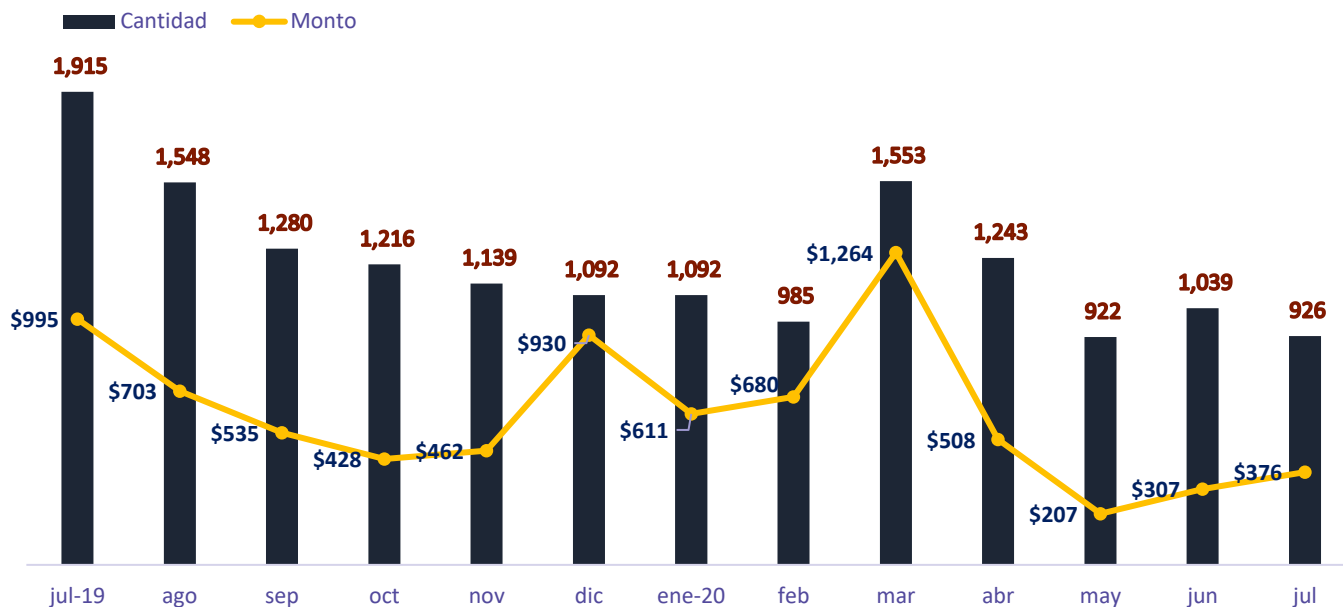
Cuadro 2, Emisores de acciones, Certificados de deposito a plazo y Custodia de documentos

	CAPITAL INSCRITO	DEPOSITADO EN CEDEVAL	% DEPOSITO
I - ACCIONES LOCALES		909,962.7	
BANCO AGRICOLA	297,500.0	280,534.9	94.3
BANAGRICOLA	215,600.0	0.2	0.0001
SCOTIABANK	114,131.2	101,250.2	88.7
INVERSIONES FINANCIERAS BANCO AGRICOLA	137,142.9	1.7	0.001
BANCO DAVIVIENDA	150,000.0	147,361.0	98.2
FACTORAJE DAVIVIENDA EL SALVADOR, S.A. DE C.V.	3,000.0	3,000.0	100.0
SARAM, S.A. DE C.V.	1,412.9	319.7	22.6
EMPRESA ELECTRICA DE ORIENTE	32,726.8	9.9	0.03
BOLSA DE VALORES DE EL SALVADOR	3,200.0	3,200.0	100.0
CAESS	28,165.3	38.7	0.1
DISTRIBUIDORA ELÉCTRICA DEL SUR, S.A.	35,092.3	1.5	0.00
CTE TELECOM	448,024.8	116.4	0.03
BANCO DE AMERICA CENTRAL	139,000.4	139,000.3	100.0
BANCO AZUL	60,000.0	58.8	0.1
INVERSIONES FINANCIERAS GRUPO AZUL, S.A.	70,000.0	1,661.3	2.4
INVERSIONES FINANCIERAS IMPERIA CUSCATLAN	163,000.0	40,504.4	24.8
CENTRAL DE DEPOSITO DE VALORES, S.A. DE C.V.	2,000.0	2,000.0	100.0
ASESUISA VIDA	4,200.0	4,199.8	100.0
GESTORA DE FONDOS DE INVERSION BANAGRICOLA	975.0	974.9	100.0
BANCO CUSCATLAN DE EL SALVADOR	155,770.6	152,178.7	97.7
ELSYS CAKES, S.A. DE C.V.	1,275.0	6.6	0.5
G&T CONTINENTAL, S.A. DE C.V.	51,598.9	500.0	1.0
CEMENTO HOLCIM DE EL SALVADOR	78,177.8	120.2	0.2
NO INSCRITOS EN BOLSA		32,923.5	
II - CERT. DEPTOS PZO FJO		15,329.8	
III - CUSTODIA DE DOCUMENTOS		1,837,841.1	
GRUPO ASSA, S.A.		70,515.0	
AFP CONFIA, S.A.		512.3	
HENCORP VALORES, S.A., TITULARIZADORA REGIONAL INVESTMENT CORPORATION		1,346,817.6	
SEGUROS E INVERSIONES, S.A. DE C.V.		418,496.3	
ASEGURADORA SUIZA SALVADOREÑA, S.A.		750.0	
IV - CUOTAS DE PARTICIPACION FI		4,035.0	2.7
ATLANTIDA CAPITAL, GESTORA DE FONDOS DE INVERSION	150,000.0	4,035.0	
VALORES VENCIDOS EN PROCESO DE PAGO			
MUNGUIA		249.1	
TOTAL CUADRO 2		2,767,417.8	

Cuadro 4, Emisores internacionales

EMISORES	DEPOSITADO
INSTITUTO COSTARRICENSE DE ELECTRICIDAD	246,837.0
REFINERIA COSTARRICENSE DE PETROLEO	123,306.0
CORPORACION INTERAMERICANA PARA EL FINANCIAMIENTO	77,405.0
GOBIERNO DE HONDURAS	24,000.0
HIPOTECARIA METROCREDIT S.A.	20,669.0
CORPORACION DE FINANZAS DEL PAIS, S.A.	20,311.0
GOBIERNO DE VENEZUELA	15,273.7
INVERSIONES ATLANTIDA, S.A.	7,349.0
GOBIERNO DE COSTA RICA	6,987.0
MMG TRUST S.A.	5,879.0
FINANCIA CREDIT S.A.	4,382.0
ALTENERGY, S.A.	4,356.9
GOBIERNO DE BRAZIL	3,707.7
AVIANCA HOLDINGS S.A.	2,658.0
MIFIANCIERA, S.A.	2,384.0
GOBIERNO DE PANAMA	2,240.0
VANGUARD FTSE EMERGING MARKETS ETF	2,132.4
GOBIERNO DE COLOMBIA	1,380.0
BANCO INTERNACIONAL DE COSTA RICA (PANAMA)	1,298.0
PROCREDIT HOLDING	1,148.6
FIDEICOMISO DE SPDR TRUST	942.9
GOBIERNO DE MEXICO	930.0
S&P EUROPE 350 INDEX FUND	904.5
FONDO DE INVERSION VISTA	795.0
PRIVAL FINANCE, S.A.	735.0
ISHARES MSCI BRAZIL INDEX FUND	639.1
BCR SOCIEDAD ADMINISTRADORA DE FONDOS DE INVERSION	610.0
CAPITAL BANK INC	595.0
GOBIERNO DE BARBADOS	489.2
GOBIERNO DE REPUBLICA DOMINICANA	360.0
SPRINT CAPITAL CORP	303.0
GOBIERNO DE PERU	300.0
FIDEICOMISO ISHARES S&P LATIN AMERICA 40 INDEX FUND	206.3
ISHARES RUSSELL 2000 INDEX FUND	185.9
FONDO DE INVERSION FTSE/XINHUA CHINA 25 INDEX FUND	120.5
GOBIERNO DE JAMAICA	107.0
GOBIERNO DE URUGUAY	50.0
UBCI	43.8
PRIVAL BOUND FUND, S.A.	19.2
MAPRE S.A.	12.0
GLOBAL BANK CORPORATION	10.0
CHEVRON CORP	8.7
THE COCA-COLA CO.	5.7
ALCOA CORPORATION	4.3
OFFICE DEPOT INC	4.2
TOTAL CUADRO 4	582,097.6

EVOLUCION DE TRANSACCIONES
(Monto en millones de US\$)



EMISIONES DEL ESTADO EMITIDAS EN EL EXTERIOR AL 31 DE JULIO 2020
(En miles de US\$)

Emisión del estado en el exterior	Monto emitido	Depositado en CEDEVAL	% Depositado
EUROSV2034	\$286,458	\$181,128	63%
EUROSV2023	\$800,000	\$312,960	39%
NOTASV2041	\$653,500	\$161,849	25%
NOTASV2052	\$1,000,000	\$187,675	19%
NOTASV2027	\$800,000	\$134,042	17%
EUROSV2035	\$1,000,000	\$164,899	16%
EUROSV2032	\$500,000	\$64,417	13%
NOTASV2025	\$800,000	\$96,640	12%
NOTASV2050	\$1,097,000	\$97,590	9%
NOTASV2029	\$601,085	\$51,659	9%
Totales	\$7,538,043	\$1,452,859	19%



EMISIONES DEL ESTADO EMITIDAS EN EL EXTERIOR POR TIPO DE TENEROR
AL 31 DE JULIO 2020 (En miles de US\$)

Tipo de tenedor	Monto	Porcentaje
AFP	\$ 1,159,354	79.8%
Banco	\$ 156,361	10.8%
Aseguradora	\$ 46,333	3.2%
Estatal	\$ 39,335	2.7%
Persona natural	\$ 31,764	2.2%
Sector privado	\$ 16,520	1.1%
Fideicomiso	\$ 1,902	0.1%
Org. Sin fines de Lucro	\$ 1,200	0.08%
Financiera no bancaria	\$ 90	0.01%
Totales	\$ 1,452,859	100.0%

SALDO DE LETES CUSTODIADOS AL 31 DE JULIO 2020

Emisión	Serie	Valor Facial	Fecha Colocación	Fecha Vencimiento
LETE2019-D	DD-3	\$42,775,000.00	14/8/2019	11/8/2020
LETE2019-D	DD-4	\$66,319,700.00	28/8/2019	24/8/2020
LETE2019-D	DD-5	\$42,260,000.00	19/9/2019	14/9/2020
LETE2019-D	NN	\$46,800,000.00	3/10/2019	3/10/2020
LETE2019-D	NN-1	\$130,377,000.00	4/11/2019	3/11/2020
LETE2019-D	NN-2	\$67,230,000.00	12/12/2019	10/12/2020
LETE2020-D	J	\$84,282,000.00	13/1/2020	13/1/2021
LETE2020-D	J-1	\$48,900,000.00	23/1/2020	22/1/2021
LETE2020-D	J-2	\$59,835,000.00	6/2/2020	4/2/2021
LETE2020-D	J-3	\$54,245,000.00	20/2/2020	17/2/2021
LETE2020-D	J-4	\$61,101,400.00	26/2/2020	22/2/2021
LETE2020-D	I	\$99,006,500.00	27/3/2020	27/2/2021
LETE2020-D	J-5	\$500,000.00	24/3/2020	19/3/2021
LETE2020-D	J-6	\$327,204,500.00	27/3/2020	27/3/2021
LETE2020-D	T	\$46,292,000.00	17/4/2020	17/4/2021
LETE2020-D	S	\$21,750,000.00	8/6/2020	8/5/2021
LETE2020-D	T-1	\$22,800,000.00	26/5/2020	25/5/2021
LETE2020-D	T-2	\$36,500,000.00	8/6/2020	25/5/2021
LETE2020-D	CC	\$13,750,000.00	3/7/2020	3/6/2021
LETE2020-D	T-3	\$40,764,000.00	19/6/2020	16/6/2021
LETE2020-D	T-4	\$24,800,000.00	25/6/2020	21/6/2021
LETE2020-D	DD	\$51,064,000.00	3/7/2020	3/7/2021
LETE2020-D	DD-1	\$55,892,500.00	10/7/2020	9/7/2021
LETE2020-D	C	\$18,000,000.00	24/3/2020	24/8/2021
Total LETES		\$1,462,448,600.00		

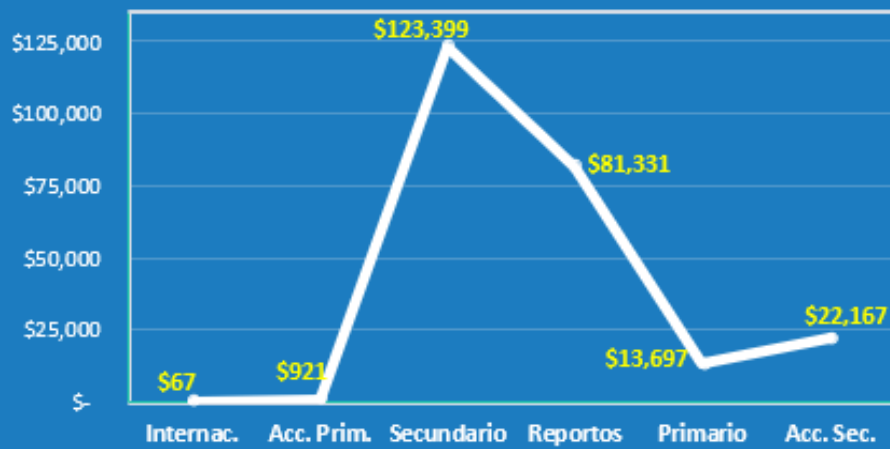


JULIO 2020

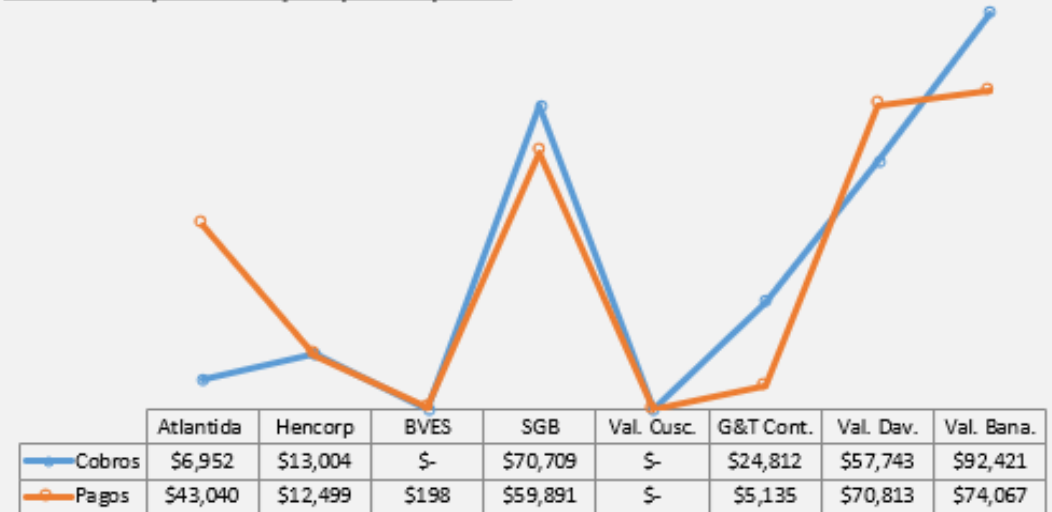
CIFRAS DE LIQUIDACION MONETARIA AL 31 DE JULIO DEL 2020

En miles de US\$

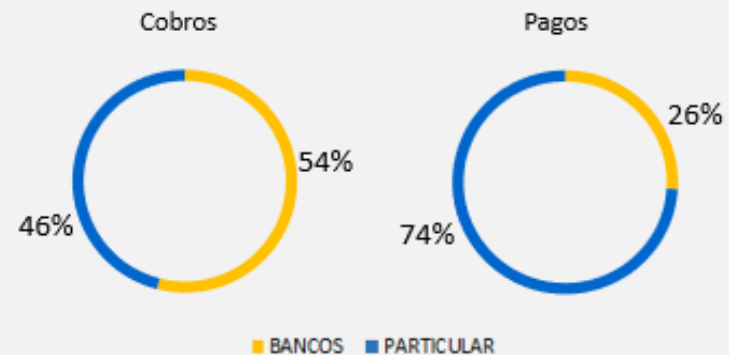
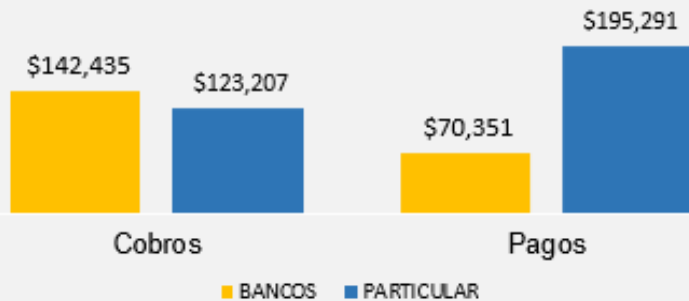
Montos liquidados por mercado



Montos liquidados por participante



Montos liquidados por tipo de cliente



TOTAL LIQUIDADO
\$265,642



REGISTROS

REGISTRO ELECTRONICO DE CUENTAS DE VALORES

I. REGISTRO ELECTRONICO DE CUENTAS DE VALORES							
TIPO DE CUENTA							
MESES	PROPIAS	INVERSION	TERCEROS	GARANTIA	TENENCIA	DOCUM.	TOTAL
2016	4	1	160	0	14	3	182
2017	1	0	113	1	9	6	130
2018	0	4	125	1	13	3	146
2019	0	0	144	3	16	7	170
ene-20	0	0	11	1	1	1	14
feb-20	0	0	9	0	2	0	11
mar-20	1	0	28	1	2	0	32
abr-20	0	0	8	0	0	0	8
may-20	1	0	12	0	0	0	13
jun-20	0	0	6	0	0	1	7
jul-20	0	1	4	0	0	0	5
Total 2020	2	1	78	2	5	2	90
Activas	49	6	1,071	16	411	33	1,586
Inactivas	61	68	18,639	33	201	5	19,007

REGISTRO ELECTRONICO DE DEPOSITO DE EMISIONES

**Registro mensual de emisiones del Ministerio de Hacienda y BCR
(En millones de US\$)**

MESES	MINISTERIO DE HACIENDA			BCR	
	No. Emisiones	No. Colocaciones	Monto	No. Emisiones	Monto
2016	1	43	\$1,397.70	0	\$0.00
2017	1	35	\$849.80	7	\$103.40
2018	2	34	\$1,051.70	1	\$15.50
2019	1	28	\$1,296.30	6	\$35.00
ene-20	0	2	\$133.20	0	\$0.00
feb-20	0	3	\$175.18	0	\$0.00
mar-20	1	5	\$649.80	0	\$0.00
abr-20	0	2	\$284.20	0	\$0.00
may-20	0	3	\$63.30	0	\$0.00
jun-20	0	3	\$123.81	0	\$0.00
jul-20	0	3	\$120.71	0	\$0.00
Total 2020	1	21	\$1,550.20	0	\$0.00



Registro mensual de emisiones (No incluye MH y BCR)
(En millones de US\$)

MESES	LOCALES			INTERNACIONALES	
	No. Emisiones	No. Colocaciones	Monto	No. Emisiones	Monto*
2016	7	81	\$324.00	1	\$2,500.00
2017	7	123	\$419.30	31	\$132,443.10
2018	7	117	\$259.80	69	\$53,853.30
2019	10	138	\$508.70	97	\$252,436.20
ene-20	1	8	\$12.80	11	\$36,485.72
feb-20	0	10	\$33.70	11	\$10.60
mar-20	2	11	\$22.22	9	\$7.60
abr-20	0	0	\$0.00	4	\$6,531.10
may-20	0	3	\$2.50	4	\$1,485.64
jun-20	2	11	\$45.20	4	\$1,375.90
jul-20	0	5	\$10.40	8	\$506.80
Total 2020	5	48	\$126.82	51	\$46,403.36

*Este campo representa el monto indicativo registrado de las emisiones extranjeras, no representa el saldo en custodia de la emisión.