

# BOLETÍN DE ESTADÍSTICAS CEDEVAL

**MAYO 2026**

**SALDOS EN CUSTODIA,**  
**MAYO 2025 – 2026**  
**(En millones de US\$, valor nominal)**

Mes	En Millones US\$	Variación
Mayo 2025	\$14,549	vs. may 25
Diciembre 2025	\$14,216	\$277 2%
Mayo 2026	\$14,826	vs. dic 25 \$610 4%

**CUSTODIA LOCAL E INTERNACIONAL**  
**MAYO 2025 - 2026**  
**(En millones de US\$, valor nominal)**

	may-25	dic-25	may-26	Variación vs dic-25
<b>Internacional</b>	\$886	\$1,069	\$1,176	+\$107 MM   +10.0%
<b>Local</b>	\$13,663	\$13,147	\$13,650	+\$503 MM   +3.8%

**SALDOS POR TIPO DE CUSTODIA**  
**MAYO 2025 - 2026**  
 (En millones de US\$, valor nominal)

	may-25	dic-25	may-26	Variación vs dic-25
<b>Desmaterializados</b>	\$10,019	\$9,533	\$9,988	+\$455 MM   +4.8%
<b>Físicos</b>	\$1,270	\$1,365	\$1,343	-\$22 MM   -1.6%
<b>Documentos</b>	\$3,260	\$3,318	\$3,495	+\$178 MM   +5.4%

**VALORES DEPOSITADOS EN CEDEVAL POR TIPO DE EMISIÓN**  
**AL 31 DE MAYO DE 2026**  
 (En millones de US\$)

TIPO DE EMISIÓN	MONTO		VARIACIÓN		1
	US\$	US\$	US\$	%	
DEUDA PÚBLICA LOCAL	\$ 4,238	-\$ 633			▼ -13.0%
CUSTODIA DE DOCUMENTOS	\$ 3,496	\$ 236			▲ 7.2%
DEUDA PRIVADA LOCAL	\$ 3,401	\$ 72			▲ 2.2%
CUOTAS DE PARTICIPACIÓN FI	\$ 1,345	\$ 241			▲ 21.8%
ACCIONES LOCALES	\$ 1,123	\$ 26			▲ 2.4%
EMISIONES INTERNACIONALES	\$ 683	\$ 237			▲ 53.2%
DEUDA PUBLICA INTERNACIONAL	\$ 491	\$ 52			▲ 11.9%
CERT. DE DEPÓSITO A PLAZO	\$ 45	\$ 42			▲ 1400.0%
STRIPS	\$ 4	\$ 3			▲ 1685.0%
<b>TOTAL CUSTODIA</b>	<b>\$ 14,826</b>	<b>\$ 277</b>			<b>▲ 1.9%</b>

1. Variación anual: Mayo 2026 vs Mayo 2025

**DEUDA DEL ESTADO REGISTRADA EN CEDEVAL**
**MAYO 2025 - 2026**

(En millones de US\$, valor nominal)


**CUSTODIA DE VALORES DEL ESTADO EMITIDOS EN EL EXTERIOR**
**MAYO 2025 - 2026**

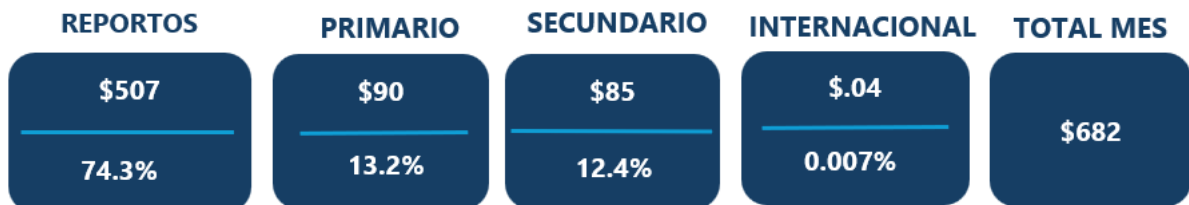
(En millones de US\$, valor nominal)


**LIQUIDACIÓN MONETARIA**
**MAYO 2026**

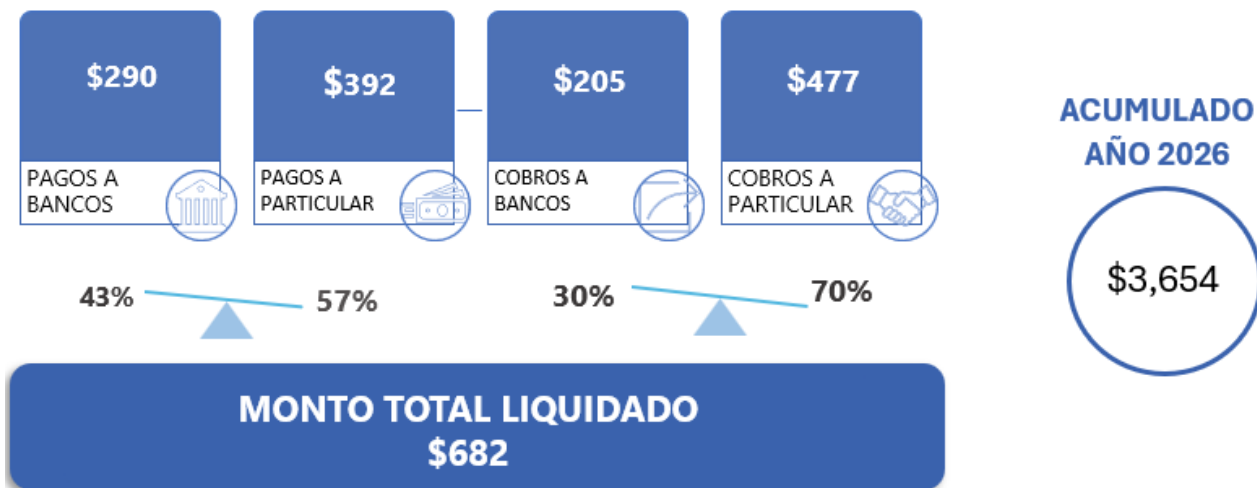
Cuadro 4

**MONTOS LIQUIDADOS POR MERCADO**

(En millones de US\$ y %)



**MONTOS LIQUIDADOS POR TIPO DE CLIENTE**  
 (En millones de US\$)



**TRANSACCIONES**  
**DEPÓSITOS, RETIROS Y TRANSFERENCIAS DE VALORES**  
 (Monto en millones de US\$, valor nominal)

**DEPÓSITOS**

<b>\$358</b> Millones US\$	<b>284</b> No. de transacciones
<b>+\$154</b> <b>+75.5%</b> Variación interanual (May26-May25)	<b>+61</b> <b>+27.4%</b> Variación interanual (May26-May25)

**RETIROS**

<b>\$344</b> Millones US\$	<b>743</b> No. de transacciones
<b>+\$51</b> <b>+17.4%</b> Variación interanual (May26-May25)	<b>+143</b> <b>+23.8%</b> Variación interanual (May26-May25)

**TRANSFERENCIAS**

<b>\$865</b> Millones US\$	<b>969</b> No. de transacciones
<b>+\$260</b> <b>+43.0%</b> Variación interanual (May26-May25)	<b>-221</b> <b>-18.6%</b> Variación interanual (May26-May25)

**TRANSACCIÓN**

<b>DEPÓSITOS</b>
<b>RETIROS</b>
<b>TRANSFERENCIAS</b>

**ACUMULADO 2026**

<b>\$2,284</b> Millones US\$
<b>\$1,851</b> Millones US\$
<b>\$5,249</b> Millones US\$

**DERECHOS PATRIMONIALES**
**MONTO DE INTERESES LOCALES E INTERNACIONALES PAGADOS  
MAYO 2025 - 2026  
(En millones de US\$)**
**MONTOS DE CAPITAL LOCALES E INTERNACIONALES PAGADOS  
MAYO 2025 - 2026  
(En millones de US\$)**

<b>\$36</b>	Variación interanual (May26-May25)		<b>\$155</b>	Variación interanual (May26-May25)	
	Local	<b>-\$3</b> <b>-7.7%</b>		Local	<b>-\$88</b> <b>+36.2%</b>
<b>\$7</b>	Internacional	<b>\$0</b> <b>0%</b>	<b>\$68</b>	Internacional	<b>+\$60</b> <b>+750.0%</b>

**REGISTROS**
**Cuadro 7  
NUEVAS EMISIONES REGISTRADAS  
(NO INCLUYE MH Y BCR)**

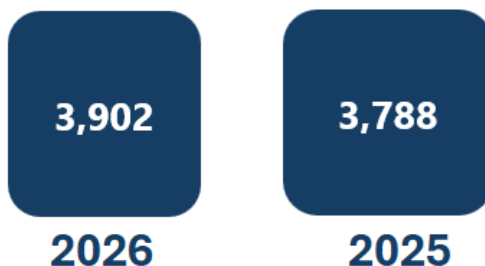
MES	Emisiones		Colocaciones
	Locales	Internacionales	Locales
feb-25	1	30	50
jun-25	2	25	57
sept-25	3	26	95
dic-25	1	22	40
ene-26	3	33	49
feb-26	2	32	67
mar-26	3	36	71
abr-26	2	29	27
may-26	1	50	42

**VALORES EN CUSTODIA  
EMISIONES Y COLOCACIONES LOCALES  
REGISTRADAS EN MAYO 2026**

**\$54.6 MILLONES**

**VALORES EN CUSTODIA  
EMISIONES INTERNACIONALES  
REGISTRADAS EN MAYO 2026**

**\$95.6 MILLONES**

**CUENTAS DE VALORES ACTIVAS  
MAYO 2025 - 2026**

**NUMERO DE ISIN REGISTRADOS EN CEDEVAL(TOTAL)**

<b>INTERNACIONALES</b>	<b>LOCALES</b>	<b>TOTAL GENERAL</b>
2,154	4,728	6,882